

VNINDEX	HNX	UPCOM	DOW JONES	NIKKEI 225	DAX
1,281.03 +1.11%	246.91 +0.72%	95.17 +0.50%	39,065.26 -1.53%	39,103.22 +1.26%	18,691.32 +0.06%

Biểu đồ VNINDEX



Nhận định thị trường và chiến lược

“Trở lại vùng đỉnh”

Kết thúc phiên giao dịch, VN-Index tăng +14.12 điểm (+1.11%) lên mức 1281.03 điểm, tổng giá trị giao dịch trên sàn HOSE đạt 23.3 nghìn tỷ đồng, giảm -16.7% so với phiên trước. Chỉ số VN30 tăng +13.3 điểm (+1.03%) lên mức 1304.76 điểm với 25 mã tăng và 5 mã giảm.

Phản ứng tích cực sau khi gặp đường hỗ trợ MA10 ngày tại 1262 điểm, VN-Index hồi phục mạnh mẽ vào cuối phiên. Thống kê cho thấy sắc xanh bao phủ hầu hết các nhóm ngành, tập trung chủ yếu ở nhóm VN30 (+1.03%) và VNMID (+1.01%). Các nhóm tăng dẫn đầu gồm Dầu khí (+5.34%), Bảo hiểm (+4.91%), Tài nguyên cơ bản (+2.8%), Du lịch (+2.59%). Một số các cổ phiếu có diễn biến nổi bật trong phiên: BVH, CNG, PLX dư trần, PC1 (+5.19%), HVN (+4.87%), ELC (+4.76%), GEX (+4.41%).

Diễn biến của các nhóm chỉ số thị trường chính: VN-Index (+1.11%), HNX-Index (+0.72%), UPCOM-Index (+0.5%), VN30 (+1.03%), HNX30 (+1.43%), VNMID (+1.01%), VNSML (+0.72%), VNDIAMOND (+0.73%), VNFINLEAD (+0.57%), VNCOND (+1.02%), VNCONS (+2.1%).

Các cổ phiếu tác động tích cực tới chỉ số gồm GAS (+1.94 điểm), HPG (+1.54 điểm), PLX (+0.87 điểm) trong khi đó các cổ phiếu kéo giảm điểm thị trường gồm BID (-0.41 điểm), VND (-0.2 điểm), FPT (-0.15 điểm).

Khối ngoại mua ròng +66.46 tỷ đồng trong đó các cổ phiếu được khối ngoại mua ròng bao gồm DBC (+99.69 tỷ), MWG (+80.04 tỷ), HPG (+79.11 tỷ). Các cổ phiếu bị khối ngoại bán ròng gồm FPT (-187.17 tỷ), VHM (-81.45 tỷ), VND (-67.58 tỷ).

PHÂN TÍCH KỸ THUẬT

VN-Index lật ngược tình thế khi đảo chiều tăng hơn 14 điểm vượt thanh khoản thấp hơn phiên trước 16% nhưng cao hơn trung bình 20 phiên là 19%. Khối ngoại quay trở lại mua ròng tập trung chủ yếu ở trong nhóm VN30.

Trên biểu đồ ngày, chỉ số phản ứng tích cực với đường MA10 ngày, tăng trở lại vùng đỉnh cũ ở mức 1281 điểm. Lực cầu dứt khoát được kéo chủ yếu bởi các cổ phiếu thuộc nhóm hóa lớn, trong đó các nhóm như Ngân hàng, Bất động sản, Dịch vụ tài chính đóng vai trò giữ điểm số cho thị trường chung. Động lượng tăng trưởng của VN-Index đang cải thiện khi dòng tiền trải đồng đều tại các nhóm ngành.

Trên các biểu đồ khung nhỏ, lực cầu tăng vượt trội khiến đường giá lần lượt cắt lên các cấp đường trung bình trượt MA10/20, đồng thời lượng cung cạn kiệt cho thấy áp lực chốt lời suy yếu. Các chỉ báo kỹ thuật như Stoch, RSI, MACD,... sau khi chạm vùng quá bán đã có tín hiệu cải thiện trở lại.

Xét về xu hướng chung, VN-Index đang vận động tại vùng đỉnh cũ 1260 – 1284 điểm với các phiên giằng co rung lắc. Chỉ số có phản ứng tốt với đường MA10 ngày, đồng thời khối ngoại đã tạm ngưng đã bán ròng cho tín hiệu hồi phục tiếp diễn trong phiên tới. Nếu VN-Index vượt qua được vùng đỉnh cũ, kháng cự ngắn hạn của chỉ số ở vùng 1315 điểm. Mốc hỗ trợ của nhịp hồi phục này là 1240 điểm. Trong kịch bản đảo chiều, thị trường đánh mất mốc hỗ trợ trên sẽ tìm về kiểm định lại vùng 1187 – 1173 điểm.

Hỗ trợ trung hạn của thị trường tại mốc 1080 - 1130 điểm.

CHIẾN LƯỢC HÀNH ĐỘNG

VN-Index kéo điểm thị trường quay trở lại mốc 1281 điểm. Trong kịch bản thị trường tăng điểm tiếp diễn vượt vùng đỉnh cũ với khối lượng cải thiện, nhà đầu tư ngắn hạn có thể tham gia mua mới hoặc gia tăng tỷ trọng tại các nhịp tích lũy của cổ phiếu hoặc phiên bứt phá của vùng tích lũy. Trong kịch bản thị trường tiếp tục đi ngang tại vùng đỉnh cũ 1260 – 1284 điểm, nhà đầu tư tuân thủ kỷ luật giao dịch, chỉ tham gia nếu thị trường cho tín hiệu tích cực hoặc đối với các mã cổ phiếu có câu chuyện riêng.

Thị trường trải qua đợt hồi phục từ 1166 điểm tới vùng kháng cự 1284 điểm. Mốc hỗ trợ gần nhất của nhịp phục hồi này tại 1240 +/- điểm.

Hỗ trợ của xu hướng tăng trên biểu đồ ngày của VN-Index tại mốc: 1187 - 1173 điểm.

Hỗ trợ xu hướng tăng trên biểu đồ tuần của VN-Index tại mốc: 1080 - 1130 điểm.

BÁO CÁO CẬP NHẬT DOANH NGHIỆP

- Báo cáo cập nhật ĐHCĐ 2024 - BSR
- Báo cáo cập nhật ĐHCĐ 2024 - HND
- Báo cáo cập nhật KQKD 1Q24 - DRI
- Báo cáo cập nhật KQKD 1Q24 - SMC
- Báo cáo cập nhật KQKD 1Q24 - VJC

TIN TỨC THẾ GIỚI

- Trung Quốc tăng cường nỗ lực phi đô la hóa thông qua bán trái phiếu Kho bạc Mỹ
- Fed kiên định với mục tiêu đưa lạm phát dài hạn về ngưỡng 2%
- Cơn sốt AI chưa hạ nhiệt, Nvidia công bố doanh thu đột biến, cổ phiếu vượt 1,000 USD

TIN TỨC NỔI BẬT TRONG NGÀY

- Ngân hàng Nhà nước tăng lãi suất OMO lên 4,5% nhằm giảm áp lực tỷ giá
- Xuất nhập khẩu đạt trên 270 tỷ USD, một số nhóm hàng chủ lực tăng trưởng mạnh
- Phó Thủ tướng Lê Minh Khái tiếp các đối tác Nhật Bản, thúc đẩy tăng cường liên kết kinh tế

Lịch sự kiện đáng chú ý

- 24/05/2024: Quỹ ETF Ishare MSCI cơ cấu lại danh mục
- 29/05/2024: Công bố số liệu kinh tế tháng 5
- 30/05/2024: Công bố số điều chỉnh GDP


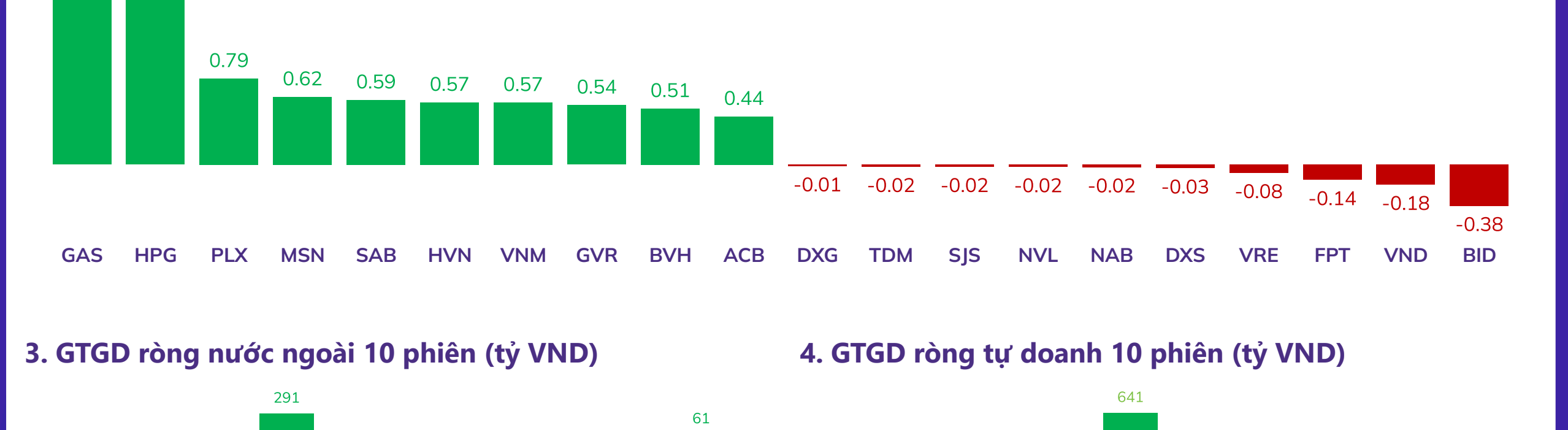
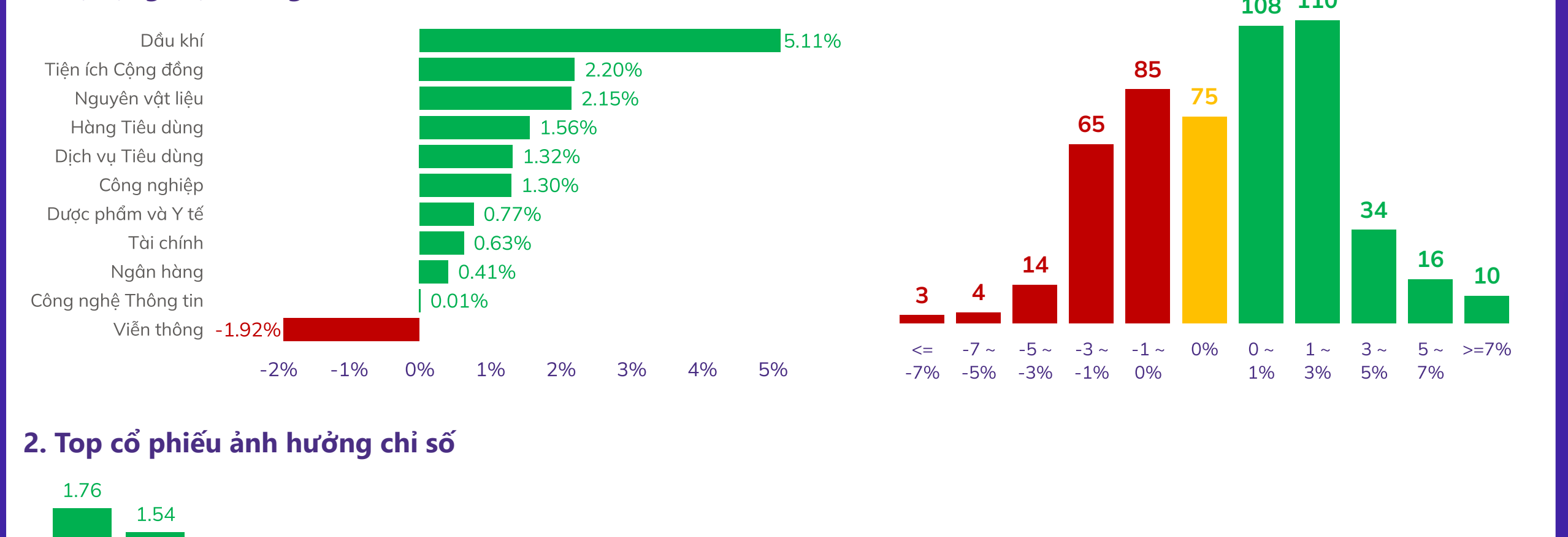
Chỉ số thị trường Việt Nam	23/05/2024	(+/-) 1 phiên	(+/-) 7 phiên	(+/-) 30 phiên
VNINDEX	1,281.03	1.11%	2.12%	2.45%
VNINDEX GTGD (Tỷ VND)	23,268.25	-16.95%	5.26%	14.24%
HNX	246.91	0.72%	3.40%	3.71%
HNX GTGD (Tỷ VND)	2,216.83	-19.77%	-1.03%	-2.33%
Upcom	95.17	0.50%	3.33%	5.13%
Upcom GTGD (Tỷ VND)	1,914.16	-32.37%	109.07%	164.60%
P/E VNIndex (x)	14.38	1.13%	3.38%	-1.71%
P/B VNIndex (x)	1.78	1.14%	2.30%	-1.66%

TOP TĂNG/GIẢM THEO VỐN HÓA TRÊN SÀN HOSE						
Top cổ phiếu Bluechip	Top 5 mã tăng giá 1 phiên	Top 5 mã giảm giá 1 phiên	Top 5 mã tăng giá 7 phiên	Top 5 mã giảm giá 7 phiên	Top 5 mã tăng giá 30 phiên	Top 5 mã giảm giá 30 phiên
1	BVH 6.95%	VRE -0.65%	BVH 9.99%	VJC -5.03%	MWG 24.00%	NVL -20.44%
2	PLX 6.90%	BID -0.60%	GAS 5.83%	VIC -1.73%	FPT 22.11%	PDR -7.74%
3	GAS 4.31%	FPT -0.36%	PLX 5.50%	TCB -0.32%	PLX 13.02%	VHM -5.70%
4	HPG 3.67%	NVL -0.35%	HDB 5.11%	VJC 10.19%	VIC 3.38%	VIC -4.51%
5	SAB 3.48%		POW 5.00%	HPG 9.63%	VCB -4.11%	

TỔNG HỢP CHỈ SỐ THỊ TRƯỜNG THẾ GIỚI, TỶ GIÁ VÀ HÀNG HÓA

	23/05/2024	(+/-) 1 phiên	(+/-) 7 phiên	(+/-) 30 phiên
TTCK Toàn cầu				
DAX	18,691.32	0.06%	-0.94%	4.10%
Dow Jones	39,065.26	-1.53%	-2.11%	2.85%
FTSE 100	8,339.23	-0.37%	-1.26%	5.24%
Nikkei 225	39,103.22	1.26%	1.87%	-1.68%
S&P 500	5,267.84	-0.74%	-0.76%	2.82%
Tỷ giá				
USD/VND	25,464.00	0.01%	0.06%	2.06%
USD/JPY	156.73	0.29%	0.13%	2.31%
GBP/USD	1.27	0.00%	0.79%	0.79%
EUR/USD	1.08	-0.92%	0.00%	0.93%
Năng lượng				
Dầu thô Brent	81.44	-0.56%	-1.58%	-9.61%
Khí tự nhiên	2.64	-7.04%	9.09%	32.66%
Than	144.90	1.36%	2.40%	8.34%
Kim loại và vật liệu xây dựng				
Quặng sắt	117.64	0.06%	0.85%	12.35%
Thép	3,586.00	-0.77%	3.28%	6.79%
Gỗ	531.51	-1.22%	-0.29%	-0.39%
Đồng	4.78	-1.44%	-2.85%	12.21%
Thép cuộn cán nóng	760.98	-1.81%	-2.81%	-8.43%
Vàng	2,332.45	-2.09%	-2.48%	-2.14%
Bạc	30.16	-2.43%	1.45%	4.47%
Nông nghiệp				
Cao su	171.90	1.12%	4.31%	2.14%
Lúa mì	700.50	1.08%	5.22%	25.99%
Đường	18.28	0.33%	-0.27%	-6.64%
Lợn hơi	94.53	-0.91%	-3.05%	-8.47%
Cà phê	215.66	-2.08%	7.56%	-9.33%

BIỂU ĐỒ TOÀN CẢNH THỊ TRƯỜNG NGÀY 23/05/2024



5. Top GTGD NĐT nước ngoài trong phiên		6. Top GTGD NĐT tự doanh trong phiên	
Top 5 mua	GTGD ròng (triệu đồng) KLGĐ (CP)	Top 5 mua	GTGD ròng (triệu đồng) KLGĐ (CP)
DBC	1,314,185	HPG	458,531
MWG	1,314,185	HDG	1,199,000
HPG	1,217,433	E1VFVN30	1,201,170
PC1	1,199,000	VPB	1,000,000
FUEFVNND	1,199,000	GVR	860,500

Trải nghiệm ngay ứng dụng ABS invest

Mở tài khoản để tham gia room tư vấn của Trung tâm tư vấn Đầu tư ABS

Công ty Cổ phần Chứng khoán An Bình

Địa chỉ: 36 P. Hoàng Cầu, Ô Chợ Dừa, Đống Đa, Hà Nội

Điện thoại: 024 3562 4626 Ext: 151

Email: research@abs.vn

Website: ABS.VN

KHUYẾN CÁO

Báo cáo này được phân hành bởi Phòng Phân tích Đầu tư - Công ty Cổ phần Chứng khoán An Bình (ABS). Người sử dụng không được phép sao chép, chuyển giao, sửa đổi, đăng tải lên các phương tiện truyền thông mà không có sự đồng ý bằng văn bản của ABS.

Các thông tin, nhận định được ABS đưa ra dựa trên nguồn tin đáng tin cậy. Người sử dụng báo cáo cần tự chịu trách nhiệm khi sử dụng thông tin để ra quyết định mua, bán chứng khoán.

Giải thưởng

BEST STOCK TRADING APP

ABS INVEST

ỨNG DỤNG GIAO DỊCH CỔ PHIẾU

TỐT NHẤT VIỆT NAM 2023

Trao bởi Global Business Outlook 2023 (GBO 2023)