

VNINDEX	HNX	UPCOM	DOW JONES	NIKKEI 225	DAX
1,277.58 +0.35%	242.57 +0.43%	93.53 +0.49%	39,806.77 -0.49%	39,069.68 +0.73%	18,768.96 +0.35%



Nhận định thị trường và chiến lược

“Áp lực bán chốt lời”

Kết thúc phiên giao dịch, VN-Index tăng +4.47 điểm (+0.35%) lên mức 1277.58 điểm, tổng giá trị giao dịch trên sàn HOSE đạt 27.68 nghìn tỷ đồng, tăng +19.9% so với phiên trước. Chỉ số VN30 tăng +2.4 điểm (+0.18%) lên mức 1312.55 điểm với 18 mã tăng, 10 mã giảm và 2 mã tham chiếu.

Tiếp nối đà tăng của tuần trước, tâm lý hưng phấn ở đầu phiên kéo điểm số thị trường tăng hơn 10 điểm. Tuy nhiên áp lực chốt lời tại vùng đỉnh cũ khiến VN-Index thu hẹp đà tăng vào phiên chiều, đặc biệt lực bán chủ động tập trung lớn ở VN30. Thống kê ghi nhận hầu hết các nhóm ngành đều tăng điểm đồng đều trong phiên, các nhóm tăng tích cực gồm Tài nguyên cơ bản (+1.14%), Xây dựng và vật liệu (+0.84%), Thực phẩm (+0.84%), Ngân hàng (+0.52%). Ngược lại, tỷ trọng dòng tiền tại các nhóm giảm điểm là không đáng kể. Một số các cổ phiếu có diễn biến nổi bật trong phiên: BCM (+6.97%), HDG (+6.83%), EVF (+6.4%), VSC (+4.43%).

Diễn biến của các nhóm chỉ số thị trường chính: VN-Index (+0.35%), HNX-Index (+0.42%), UPCOM-Index (+0.49%), VN30 (+0.18%), HNX30 (+0.11%), VNMIID (+0.25%), VNSML (+1.08%), VNDIAMOND (-0.42%), VNFNINLEAD (+0.54%), VNCOND (+0.01%), VNCONS (+0.42%).

Các cổ phiếu tác động tích cực tới chỉ số gồm BCM (+1.04 điểm), VPB (+0.77 điểm), HPG (+0.57 điểm) trong khi đó các cổ phiếu kéo giảm điểm trong phiên gồm FPT (-0.46 điểm), VHM (-0.42 điểm), VJC (-0.37 điểm).

Khối ngoại bán ròng -819.3 tỷ đồng trong đó các cổ phiếu bị khối ngoại bán ròng nhiều nhất gồm VHM (-205 tỷ), VNM (-152.85 tỷ), MWG (-105.77 tỷ). Các cổ phiếu được khối ngoại mua ròng gồm DBC (+164.88 tỷ), EIB (+44.5 tỷ), FUEVFNDD (+41.5 tỷ).

PHÂN TÍCH KỸ THUẬT

VN-Index quay đầu đóng nến giảm sau khi kiểm định mốc 1284 điểm không thành công. Đây cũng tiệm cận vùng đỉnh cũ gặp áp lực chốt lời khá lớn sau khi đà tăng nóng xuất hiện trong phiên sáng tạo khoảng Gap tăng.

Trên biểu đồ ngày, VN-Index hình thành cây nến cụt đầu với khối lượng giao dịch cao hơn +20% so với phiên trước và +39% so với trung bình 20 phiên. Các nhóm ngành tăng điểm đồng đều tuy nhiên động lực tăng đã suy yếu và có xu hướng giảm trong phiên chiều. Nhóm Ngân hàng tiếp tục nâng đỡ điểm số thị trường chung.

Trên các biểu đồ khung nhỏ, VN-Index bám sát cận đường trung bình trượt MA10/20 đi lên. Tuy nhiên áp lực bán chủ động lớn đi kèm thanh khoản tăng, trong khi các chỉ báo kỹ thuật như Stoch, RSI, MACD...đang cho tín hiệu suy yếu cho thấy thị trường có khả năng bước vào nhịp rung lắc – điều chỉnh trong thời gian tới.

Xét về xu hướng chung, VN-Index đã hồi phục về vùng đỉnh cũ, một số cổ phiếu khỏe hơn thị trường đều đã sớm vượt đỉnh. Tuy nhiên phiên 20/05 có dấu hiệu là phiên phân phối đầu tiên khi thị trường mở cửa Gap tăng, lực bán xuất hiện xuyên suốt phiên giao dịch với thanh khoản cao. Trong nhịp hồi phục này, tín hiệu rủi ro sẽ xuất hiện rõ ràng nếu VN-Index đánh mất mốc hỗ trợ 1240 điểm, đánh dấu nhịp hồi phục này sẽ kết thúc. Mốc hỗ trợ ngắn hạn của nhịp điều chỉnh này ở vùng 1187 – 1173 điểm.

Hỗ trợ trung hạn của thị trường tại mốc 1080 - 1130 điểm.

CHIẾN LƯỢC HÀNH ĐỘNG

Khả năng đảo chiều của VN-Index là khá lớn khi kiểm định mốc kháng cự 1284 điểm không thành công, kết phiên hình thành cây nến cụt, bị bán ngược trở lại, kết hợp khối lượng giao dịch lớn. Nếu đánh mất mốc hỗ trợ 1240 điểm, thị trường sẽ quay trở lại xu hướng điều chỉnh.

Nhà đầu tư ngắn hạn đã chốt lời, thực hiện hóa lợi nhuận ở các phiên trước như ABS Research đã khuyến nghị thì chờ đợi tín hiệu an toàn của thị trường, tuân thủ kỷ luật giao dịch. Các vị thế trung hạn chỉ nên nâng tỷ trọng danh mục tại các nhịp tích lũy của cổ phiếu hoặc phiên bù phá của vùng tích lũy.

Thị trường trải qua đợt hồi phục từ 1166 điểm tới vùng kháng cự 1284 điểm. Mốc hỗ trợ gần nhất của nhịp phục hồi này tại 1240 +/- điểm.

Hỗ trợ của xu hướng tăng trên biểu đồ ngày của VN-Index tại mốc: 1173 - 1187 điểm.

Hỗ trợ xu hướng tăng trên biểu đồ tuần của VN-Index tại mốc 1080 - 1130 điểm.

BÁO CÁO CẬP NHẬT DOANH NGHIỆP

- Bản tin Tiêu điểm ngành hàng (17/05/2024)
- Báo cáo chiến lược tháng 05/2024 – Nhịp hồi phục ngân

TIN TỨC THẾ GIỚI

- Trung Quốc tiếp tục giảm dần tỷ lệ nắm giữ trái phiếu kho bạc Mỹ
- Nợ công và thâm hụt ngân sách của Mỹ tăng quá nhanh
- Đà tăng giá của đô la đứt đoạn

TIN TỨC NỔI BẬT TRONG NGÀY

- Bộ trưởng Xây dựng: Lãi suất gói tín dụng 120.000 tỷ đồng chưa thu hút người vay
- USA: Nguồn cung gạo toàn cầu sẽ chuyển từ thâm hụt sang thừa dự trong niên vụ 2024-2025
- FPT, Nhựa Tiên Phong, Agifish lọt danh sách bán vốn của SCIC

Lịch sự kiện đáng chú ý

- 29/05/2024: Quỹ ETF Ishare MSCI cơ cấu lại danh mục
- 29/05/2024: Công bố số liệu kinh tế tháng 5
- 30/05/2024: Công bố số điều chỉnh GDP

Chỉ số thị trường Việt Nam	20/05/2024	(+/-) 1 phiên	(+/-) 7 phiên	(+/-) 30 phiên
VNINDEX	1,277.58	0.35%	2.64%	0.48%
VNINDEX GTGD (Tỷ VND)	27,629.26	19.90%	69.94%	0.86%
HNX	242.57	0.43%	2.92%	-0.57%
HNX GTGD (Tỷ VND)	2,120.50	0.51%	11.41%	-25.72%
Upcom	93.53	0.49%	1.97%	2.61%
Upcom GTGD (Tỷ VND)	1,283.17	7.21%	55.49%	35.73%
P/E VNIndex (x)	14.30	0.35%	2.00%	-4.60%
P/B VNIndex (x)	1.78	0.00%	2.30%	-3.78%

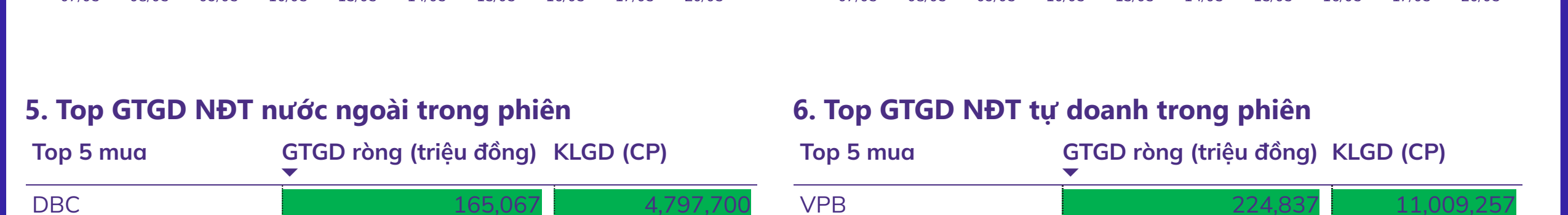
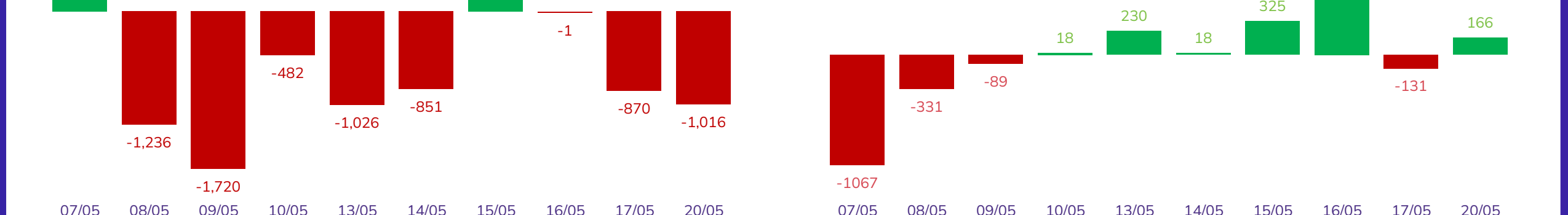
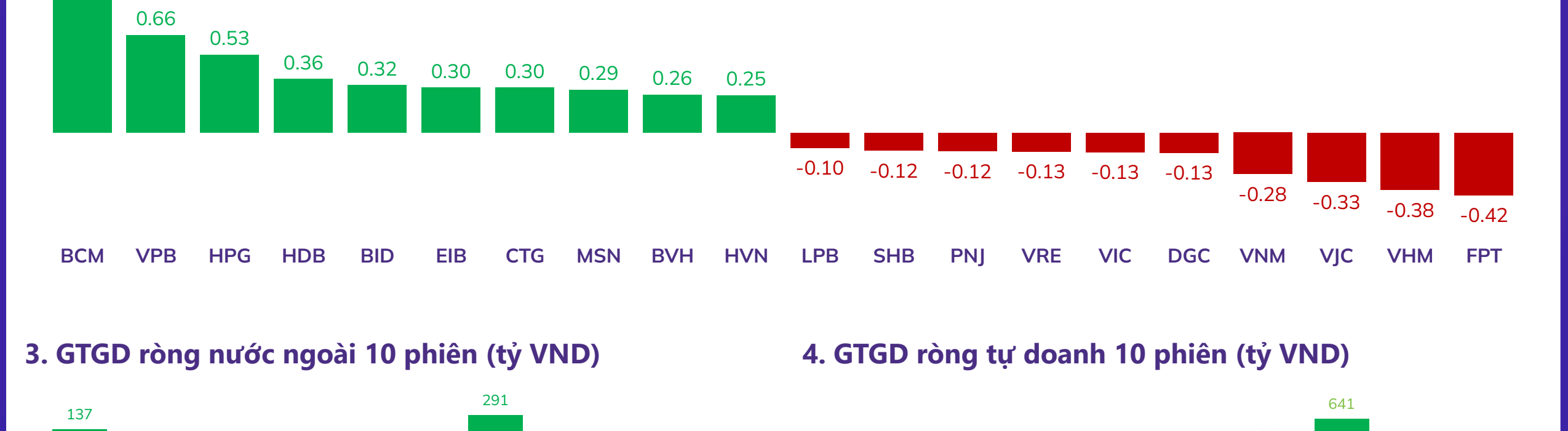

TOP TĂNG/GIẢM THEO VỐN HÓA TRÊN SÀN HOSE

Top cổ phiếu Bluechip	Top 5 mã tăng giá 1 phiên	Top 5 mã giảm giá 1 phiên	Top 5 mã tăng giá 7 phiên	Top 5 mã giảm giá 7 phiên	Top 5 mã tăng giá 30 phiên	Top 5 mã giảm giá 30 phiên
1	BVH 3.67%	VJC -2.39%	MSN 7.91%	VJC -1.97%	MWG 19.52%	NVL -16.86%
2	HDB 2.26%	FPT -1.12%	VPB 7.03%	PLX -1.53%	FPT 15.55%	PDR -11.46%
3	VPB 2.06%	VRE -1.08%	GVR 6.16%	VNM -0.15%	VJC 12.13%	VRE -10.39%
4	HPG 1.27%	VHM -0.98%	NVL 5.54%	VCB -0.11%	HPG 6.84%	GAS -7.09%
5	MSN 1.19%	PDR -0.96%	HPG 5.09%	HDB 6.20%	VHM 6.20%	VHM -6.15%

TỔNG HỢP CHỈ SỐ THỊ TRƯỜNG THẾ GIỚI, TỶ GIÁ VÀ HÀNG HÓA

	20/05/2024	(+/-) 1 phiên	(+/-) 7 phiên	(+/-) 30 phiên
TTCK Toàn cầu				
DAX	18,768.96	0.35%	-0.02%	2.46%
Dow Jones	39,806.77	-0.49%	0.74%	2.37%
FTSE 100	8,424.20	0.05%	-0.11%	6.05%
Nikkei 225	39,069.68	0.73%	2.20%	-1.77%
S&P 500	5,308.13	0.09%	1.64%	1.89%
Tỷ giá				
USD/VND	25,448.00	0.07%	0.00%	2.20%
USD/JPY	155.61	0.14%	0.14%	2.52%
GBP/USD	1.27	0.00%	1.60%	0.00%
EUR/USD	1.09	0.00%	0.93%	0.00%
Năng lượng				
Dầu thô Brent	83.67	-0.37%	1.06%	-6.76%
Khí tự nhiên	2.75	4.56%	22.22%	37.50%
Than	142.20	0.04%	-1.25%	11.31%
Kim loại và vật liệu xây dựng				
Đồng	5.11	1.19%	9.66%	18.84%
Bạc	31.78	0.92%	12.86%	13.91%
Vàng	2,426.18	0.49%	2.82%	2.25%
Thép	3,555.00	0.23%	2.16%	6.76%
Quặng sắt	117.02	0.15%	0.05%	13.97%
Gỗ	524.03	-0.66%	-2.23%	-5.25%
Thép cuộn cán nóng	765.01	-1.54%	-1.92%	-7.83%
Nông nghiệp				
Lúa mì	688.00	5.64%	3.69%	23.35%
Đường	18.67	3.09%	0.21%	-6.70%
Lợn hơi	96.78	0.29%	-1.63%	6.82%
Cà phê	207.02	0.16%	1.95%	-6.41%
Cao su	168.50	-0.47%	3.18%	3.56%

BIỂU ĐỒ TOÀN CẢNH THỊ TRƯỜNG NGÀY 20/05/2024



5. Top GTGD NĐT nước ngoài trong phiên			6. Top GTGD NĐT tự doanh trong phiên		
Top 5 mua	GTGD ròng (triệu đồng)	KLGD (CP)	Top 5 mua	GTGD ròng (triệu đồng)	KLGD (CP)
DBC	1,215,000	1,215,000	EVFVN30	93,459	4,109,000
EIB	44,558	4,419,000	DBC	72,137	2,102,800
FUEVFNDD	41,498	1,289,400	MWG	36,107	590,920
NKG	40,552	1,620,800	CMG	30,649	501,600
HVN	38,187	1,733,000			

Top 5 bán			Top 5 bán		
	GTGD ròng (triệu đồng)	KLGD (CP)		GTGD ròng (triệu đồng)	KLGD (CP)
VPB	-1,215,000	-1,215,000	BMP	-3,200,000	-324,620
VEA	-80,000	-2,000,000	EVF	-1,100,000	-10,000,000
MWG	-1,000,000	-1,700,000	HDG	-1,000,000	-1,569,300
VNM	-1,000,000	-2,000,000	HPG	-1,000,000	-2,360,000
VHM	-1,000,000	-2,000,000	PC1	-1,000,000	-1,553,200

Trải nghiệm ngay ứng dụng ABS invest

Mở tài khoản để tham gia room tư vấn của Trung tâm tư vấn Đầu tư ABS

Công ty Cổ phần Chứng khoán An Bình

Địa chỉ: 36 P. Hoàng Cầu, Ô Chợ Dừa, Đống Đa, Hà Nội

Điện thoại: 024 3562 4626 Ext: 151

Email: research@abs.vn

Website: ABS.VN

KHUYẾN CÁO

Báo cáo này được phát hành bởi Phòng Phân tích Đầu tư - Công ty Cổ phần Chứng khoán An Bình (ABS). Người sử dụng được phép sao chép, chuyển giao, sửa đổi, đăng tải lên các phương tiện truyền thông mà không cần sự đồng ý bằng văn bản của ABS.

Các thông tin, nhận định được ABS đưa ra dựa trên nguồn tin đáng tin cậy. Người sử dụng báo cáo cần tự chịu trách nhiệm khi sử dụng thông tin để ra quyết định mua, bán chứng khoán.

Giải thưởng

BEST STOCK TRADING APP

ABS INVEST

ỨNG DỤNG GIAO DỊCH CỔ PHIẾU

TỐT NHẤT VIỆT NAM 2023

Trao bởi Global Business Outlook 2023 (GBO 2023)