

VNINDEX	HNX	UPCOM	DOW JONES	NIKKEI 225	DAX
1,268.78 +1.15%	240.02 +0.52%	92.70 +0.65%	39,869.38 -0.10%	38,920.26 +1.39%	18,738.81 -0.69%



Nhận định thị trường và chiến lược

“Mở Gap tăng”

Kết thúc phiên giao dịch, VN-Index tăng +14.39 điểm (+1.15%) lên mức 1268.78 điểm, tổng giá trị giao dịch trên sàn HOSE đạt 22.69 nghìn tỷ đồng, tăng +2.4% so với phiên trước. Chỉ số VN30 tăng +18.3 điểm (+1.42%) lên mức 1308.27 điểm với 24 mã tăng, 4 mã giảm và 2 mã tham chiếu.

Các tin tức tích cực từ thị trường Mỹ hỗ trợ thị trường mở Gap tăng đầu phiên, kéo đà hưng phấn của nhà đầu tư trong phiên. Thanh khoản của VN-Index tiếp tục tăng so với phiên trước và cao hơn trung bình 20 phiên 11.6%. Nhóm vốn hóa lớn và vừa tăng đồng đều với mức tăng +1.42% và +1.41% trong đó nhóm Ngân hàng đóng góp phần lớn điểm tăng cho VN-Index (+2.27%). Sắc xanh bao phủ hầu hết các nhóm ngành với các nhóm tiêu biểu như Dầu khí (+1.99%), Tài nguyên cơ bản (+1.39%), Thực phẩm (+1.31%). Một số các cổ phiếu nổi bật trong phiên: TV2 (+6.95%), LPB (+6.8%), OCB (+4.69%), DPG (+3.97%).

Diễn biến của các nhóm chỉ số thị trường chính: VN-Index (+1.15%), HNX-Index (+0.52%), UPCOM-Index (+0.65%), VN30 (+1.42%), HNX30 (+1.1%), VNMIID (+1.41%), VNSML (+0.3%), VNDIAMOND (+1.88%), VNFINLEAD (+2.04%), VNCOND (-0.61%), VNCONS (+0.27%).

Các cổ phiếu tác động tích cực với chỉ số gồm VCB (+2.18 điểm), TCB (+1.55 điểm), BID (+1.39 điểm) trong khi đó các cổ phiếu kéo giảm điểm thị trường gồm MWG (-0.32 điểm), GVR (-0.2 điểm), BCM (-0.13 điểm).

Khối ngoại mua ròng +6.3 tỷ đồng trong đó các cổ phiếu được khối ngoại mua ròng gồm MWG (+210.98 tỷ), NLG (+111.59 tỷ), STB (+56.17 tỷ). Các cổ phiếu bị khối ngoại bán ròng nhiều nhất gồm VHM (-192.72 tỷ), PVD (-104.63 tỷ), MBB (-88.22 tỷ).

PHÂN TÍCH KỸ THUẬT

Đà tăng hưng phấn kéo VN-Index mở Gap đầu phiên sáng với thanh khoản cải thiện cho thấy tâm lý giao dịch của nhà đầu tư khá tự tin. Trên biểu đồ ngày, VN-Index tiếp tục vận động đi lên tiệm cận vùng đỉnh cũ 1260 – 1280 điểm. Khối ngoại tạm thời ngừng bán ròng và ủng hộ xu hướng hồi phục tích cực của thị trường, đồng thời nhóm Ngân hàng cũng phần tăng điểm cho chỉ số. Diễn biến thị trường trong phiên khá tích cực khi sắc xanh lan tỏa hầu hết các ngành.

Lực cầu xuất hiện trên các biểu đồ khung nhỏ đi kèm các tín hiệu tích cực của chỉ báo kỹ thuật thể hiện động lực tăng giá ở VN-Index khi vượt qua khối vùng đi ngang 1240 – 1256 điểm. Chỉ báo Stoch và RSI vận động trên vùng quá mua, MACD dao động trên đường Zero và có xu hướng hướng lên.

Xét về xu hướng chung, VN-Index đã hồi phục hơn 90 điểm tính từ vùng 117x điểm. Trong kịch bản tích cực, khối ngoại và các nhóm ngành đều đang ủng hộ cho xu hướng hồi phục này. Tín hiệu rủi ro sẽ suy yếu nếu tuần này VN-Index giữ được mốc MA10 tuần tương đương MA50 ngày. Kháng cự ngắn hạn của nhịp hồi phục này là vùng 1284 điểm (biểu đồ). Ở kịch bản ngược lại, VN-Index đánh mất mốc hỗ trợ ngang 1240 điểm, thị trường sẽ quay trở lại xu hướng điều chỉnh. Mốc hỗ trợ ngắn hạn của nhịp điều chỉnh này ở vùng 1187 – 1173 điểm.

Hỗ trợ trung hạn của thị trường tại mốc 1080 - 1130 điểm.

CHIẾN LƯỢC HÀNH ĐỘNG

Lực cầu vẫn bám trụ với thị trường trong phiên cho thấy động lượng hồi phục của VN-Index tiếp tục duy trì. Động lực tăng điểm sẽ được củng cố nếu VN-Index giữ vững mốc MA10 tuần trong tuần này. Nếu đánh mất mốc hỗ trợ 1240 điểm, thị trường sẽ quay trở lại xu hướng điều chỉnh với hỗ trợ tiếp theo là vùng 1187 – 1173 điểm.

Nhà đầu tư ngắn hạn hạn chế mua đuổi tại các vùng giá cao, tuân thủ kỷ luật giao dịch. Chỉ nên nâng tỷ trọng danh mục tại các nhịp tích lũy của cổ phiếu hoặc phiên bứt phá của vùng tích lũy. VN-Index tiệm cận gần vùng kháng cự có thể gặp rung lắc- điều chỉnh, nhà đầu tư nên hiện thực hóa lợi nhuận khi đạt mức kỳ vọng.

Hỗ trợ - kháng cự ngắn hạn của nhịp hồi phục này là vùng 1240 - 1284 điểm. Mốc hỗ trợ ngắn hạn của chỉ số ở vùng 1187 – 1173 điểm. Hỗ trợ trung hạn của thị trường tại mốc 1080 - 1130 điểm.

BÁO CÁO CẬP NHẬT DOANH NGHIỆP

- Bản tin Tiêu điểm ngành hàng (10/05/2024)
- Báo cáo chiến lược tháng 05/2024 – Nhịp hồi phục ngắn

TIN TỨC THẾ GIỚI

- Lạm phát của Mỹ hạ nhiệt trong tháng 4
- EC điều chỉnh hạ dự báo lạm phát của Khu vực sử dụng đồng tiền chung châu Âu
- Bloomberg: Trung Quốc làm nhắc để chính quyền địa phương mua hàng triệu căn nhà, giải cứu thị trường bất động sản

TIN TỨC NỔI BẬT TRONG NGÀY

- NHNN đề xuất gia hạn Thông tư 02 về cơ cấu nợ thêm 6 tháng
- VNG sắp xây dựng trung tâm dữ liệu thứ hai
- Doanh nghiệp địa ốc rầm rộ phát hành trái phiếu trở lại

Lịch sự kiện đáng chú ý

- 14/05/2024: Chỉ số giá sản xuất PPI tháng 4
- MSCI công bố đảo danh mục
- 15/05/2024: Công bố chỉ số giá tiêu dùng CPI tháng 4
- 16/05/2024: Đảo hạn HĐTL tháng 5

Chỉ số thị trường Việt Nam	16/05/2024	(+/-) 1 phiên	(+/-) 7 phiên	(+/-) 30 phiên
VNINDEX	1,268.78	1.15%	1.47%	-0.99%
VNINDEX GTGD (Tỷ VND)	22,649.44	2.46%	-2.67%	-2.56%
HNX	240.02	0.52%	2.35%	-1.19%
HNX GTGD (Tỷ VND)	2,212.84	-1.21%	-12.28%	-1.26%
Upcom	92.70	0.65%	1.23%	1.50%
Upcom GTGD (Tỷ VND)	1,138.42	24.34%	29.39%	103.92%
P/E VNIndex (x)	14.20	1.14%	1.28%	-4.38%
P/B VNIndex (x)	1.77	1.14%	1.72%	-3.80%

TOP TĂNG/GIẢM THEO VỐN HÓA TRÊN SÀN HOSE

Top cổ phiếu Bluechip	Top 5 mã tăng giá 1 phiên	Top 5 mã giảm giá 1 phiên	Top 5 mã tăng giá 7 phiên	Top 5 mã giảm giá 7 phiên	Top 5 mã tăng giá 30 phiên	Top 5 mã giảm giá 30 phiên
1	TCB 3.74%	MWG -1.48%	PDR 5.18%	SAB -2.38%	MWG 16.54%	NVL -18.34%
2	HDB 2.98%	GVR -0.61%	NVL 4.78%	VRE -2.37%	FPT 15.92%	PDR -13.07%
3	CTG 2.63%	SAB -0.17%	VPB 4.58%	GAS -1.94%	VJC 14.41%	VRE -11.87%
4	TPB 2.23%		MBB 3.77%	VHM -1.59%	PLX 5.99%	STB -9.55%
5	MBB 2.18%		TCB 3.53%	VNM -1.03%	TCB 5.16%	SSI -6.96%

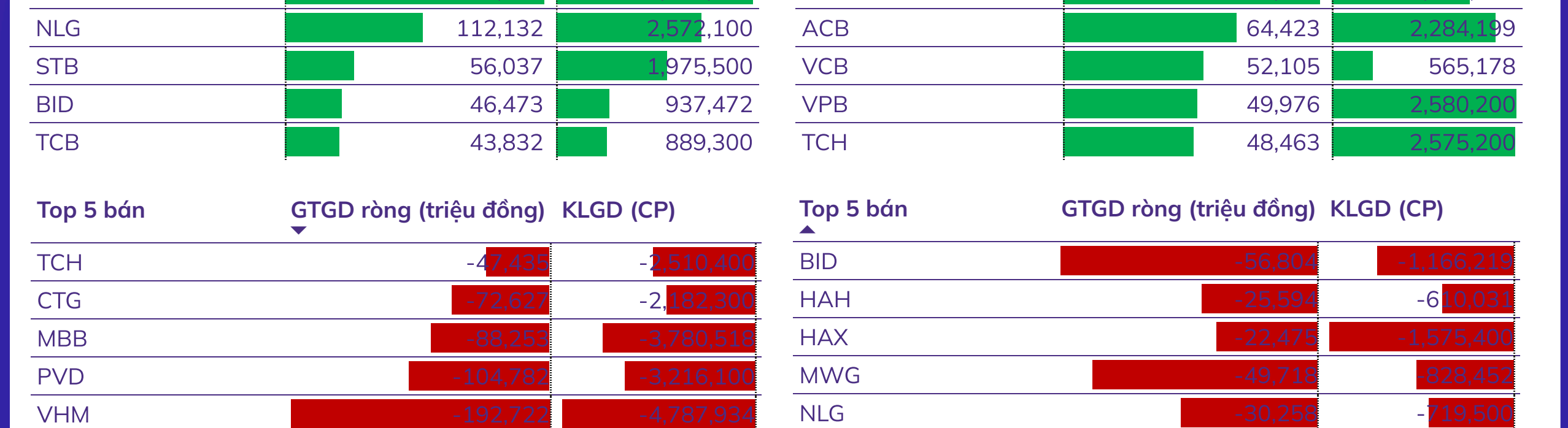
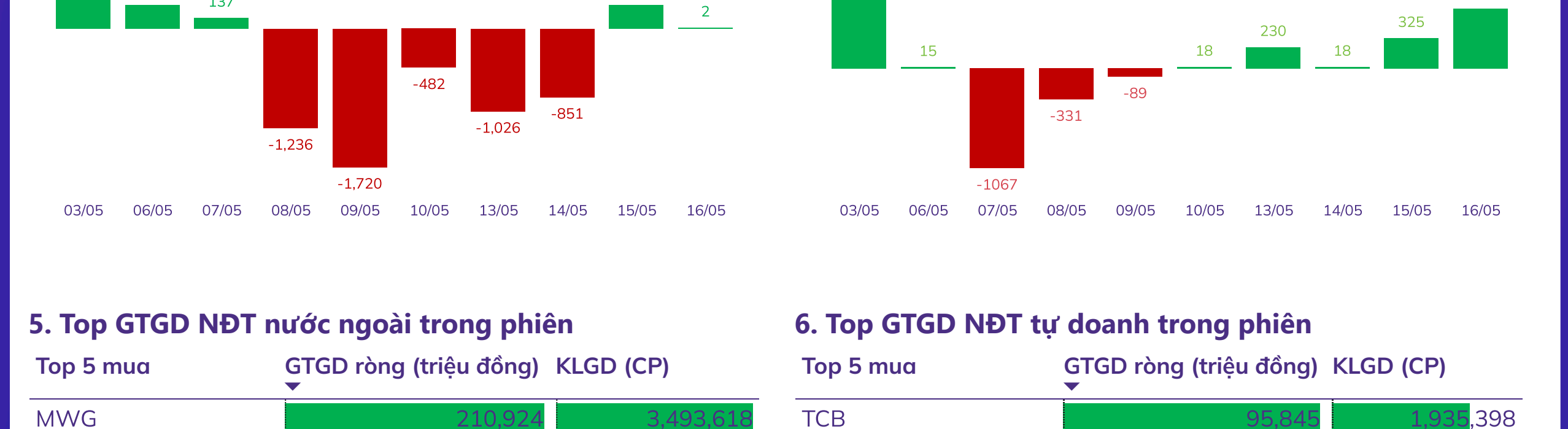
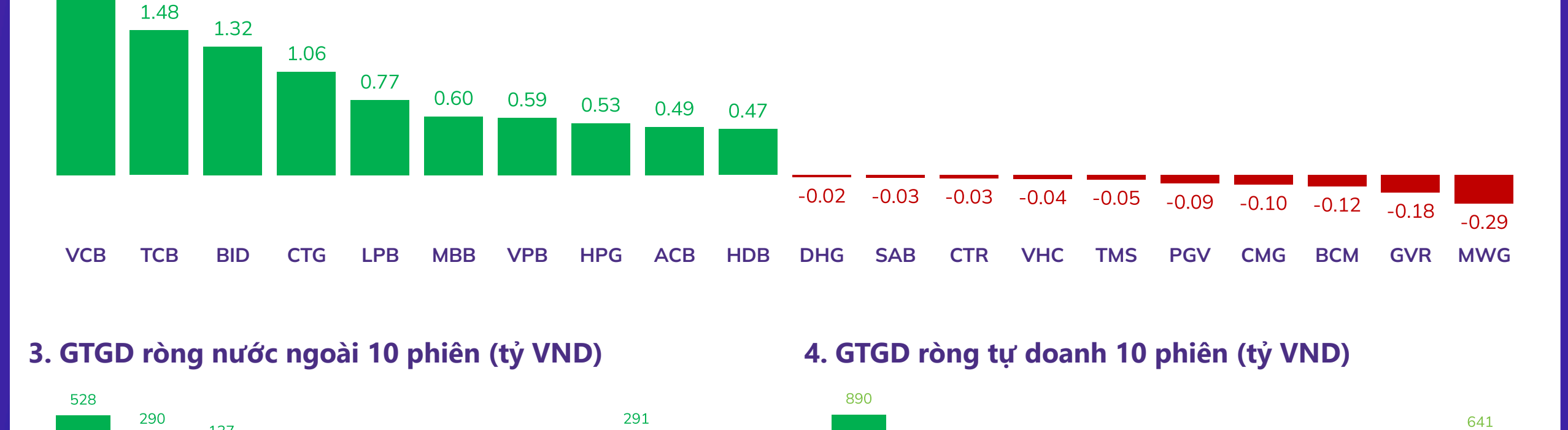

Top cổ phiếu Mid cap	Top 5 mã tăng giá 1 phiên	Top 5 mã giảm giá 1 phiên	Top 5 mã tăng giá 7 phiên	Top 5 mã giảm giá 7 phiên	Top 5 mã tăng giá 30 phiên	Top 5 mã giảm giá 30 phiên
1	LPB 6.80%	APH -2.44%	SAM 22.58%	STG -4.25%	HVN 51.39%	PSH -23.71%
2	SAM 6.29%	PGV -1.66%	PSH 15.90%	EVF -2.80%	LPB 27.17%	HHV -15.21%
3	SIP 4.47%	PGD -1.22%	APH 13.06%	VHC -2.60%	PPC 19.49%	DXG -14.60%
4	NLG 3.77%	MSH -1.19%	HVN 10.66%	PGD -2.28%	SCS 17.02%	EVF -14.46%
5	REE 3.00%	VHC -1.06%	CTS 9.15%	TMP -2.00%	TCH 16.93%	DIG -14.33%

Top cổ phiếu Small cap	Top 5 mã tăng giá 1 phiên	Top 5 mã giảm giá 1 phiên	Top 5 mã tăng giá 7 phiên	Top 5 mã giảm giá 7 phiên	Top 5 mã tăng giá 30 phiên	Top 5 mã giảm giá 30 phiên
1	TV2 6.95%	TNC -7.00%	VOS 26.89%	FTS -23.29%	CMG 50.75%	FIS -26.71%
2	CIG 6.84%	SRC -6.92%	ICT 19.01%	TNC -14.02%	VOS 27.43%	FIR -24.67%
3	SSC 5.78%	ABR -6.72%	VPH 17.85%	VNS -13.90%	ABR 26.12%	KPF -20.94%
4	NVT 5.38%	SGT -4.55%	CIG 17.10%	VRC -10.05%	PVP 22.94%	VRC -20.83%
5	VPG 4.68%	DCL -3.99%	CMG 16.99%	QCG -9.01%	DCL 20.42%	AGM -20.64%

TỔNG HỢP CHỈ SỐ THỊ TRƯỜNG THẾ GIỚI, TỶ GIÁ VÀ HÀNG HÓA

	16/05/2024	(+/-) 1 phiên	(+/-) 7 phiên	(+/-) 30 phiên
TTCK Toàn cầu				
DAX	18,738.81	-0.69%	1.30%	1.82%
Dow Jones	39,869.38	-0.10%	2.08%	2.48%
FTSE 100	8,438.65	-0.08%	1.01%	5.80%
Nikkei 225	38,920.26	1.39%	1.88%	-2.31%
S&P 500	5,297.10	-0.21%	2.11%	1.78%
Tỷ giá				
USD/VND	25,452.50	-0.02%	0.17%	2.59%
USD/JPY	154.30	-1.42%	-0.30%	1.96%
GBP/USD	1.27	0.79%	1.60%	0.79%
EUR/USD	1.09	0.93%	1.87%	0.93%
Năng lượng				
Dầu thô Brent	83.40	0.79%	-0.22%	-6.76%
Khí tự nhiên	2.51	3.72%	14.61%	32.80%
Than	143.75	1.59%	-1.61%	11.35%
Kim loại và vật liệu xây dựng				
Thép	3,560.00	2.53%	1.71%	5.83%
Bạc	29.67	-0.20%	8.60%	6.42%
Quặng sắt	116.30	-0.30%	-2.01%	16.43%
Thép cuộn cán nóng	780.02	-0.38%	0.00%	-11.56%
Vàng	2,377.80	-0.59%	2.99%	1.05%
Đồng	4.88	-0.81%	7.49%	15.09%
Gỗ	527.55	-1.03%	-1.94%	-6.39%
Nông nghiệp				
Lợn hơi	98.40	0.92%	-0.33%	10.15%
Cao su	166.10	0.79%	1.65%	2.03%
Lúa mì	663.00	-0.41%	4.57%	16.88%
Cà phê	198.56	-0.97%	-0.84%	-7.08%
Đường	18.33	-1.56%	-6.19%	-14.43%

BIỂU ĐỒ TOÀN CẢNH THỊ TRƯỜNG NGÀY 16/05/2024



Top 5 mua	GTGD ròng (triệu đồng)	KLGD (CP)	Top 5 mua	GTGD ròng (triệu đồng)	KLGD (CP)
MWG	1,174,200	1,174,200	TCB	1,174,200	1,174,200
NLG	112,132	112,132	ACB	64,423	64,423
STB	56,037	56,037	VCB	52,105	52,105
BID	46,473	46,473	VPB	49,976	49,976
TCB	43,832	43,832	TCH	48,463	48,463

Top 5 bán	GTGD ròng (triệu đồng)	KLGD (CP)	Top 5 bán	GTGD ròng (triệu đồng)	KLGD (CP)
TCH	-7,422,000	-7,422,000	BID	-6,000,000	-6,000,000
CTG	-2,222,000	-2,222,000	HAH	-2,000,000	-2,000,000
MBB	-1,822,000	-1,822,000	HAX	-1,822,000	-1,822,000
PVD	-1,022,000	-1,022,000	MWG	-1,022,000	-1,022,000
VHM	-1,022,000	-1,022,000	NLG	-1,022,000	-1,022,000

Công ty Cổ phần Chứng khoán An Bình

Địa chỉ: 36 P. Hoàng Cầu, Ô Chợ Dừa, Đống Đa, Hà Nội
 Điện thoại: 024 3562 4626 Ext: 151
 Email: research@abs.vn
 Website: ABS.VN

KHUYẾN CÁO

Báo cáo này được phát hành dành cho Phòng Phân tích Đầu tư - Công ty Cổ phần Chứng khoán An Bình (ABS). Người sử dụng không được phép sao chép, chuyển giao, sửa đổi, đăng tải lên các phương tiện thông tin không có sự đồng ý bằng văn bản của ABS. Các thông tin, nhận định được ABS đưa ra dựa trên nguồn tin đáng tin cậy. Người sử dụng báo cáo cần tự chịu trách nhiệm khi sử dụng thông tin để ra quyết định mua, bán chứng khoán.