

Summary table with columns: VNINDEX, HNX, UPCOM, DOW JONES, NIKKEI 225, DAX. Values include 1,248.63 +0.57%, 232.96 +0.29%, 91.10 +0.50%, 38,884.26 +0.08%, 38,835.10 +1.57%, 18,430.05 +1.40%



Nhận định thị trường và chiến lược
'Gặp khó tại MA10 tuần'

Kết thúc phiên giao dịch, VN-Index tăng +7.05 điểm (+0.57%) lên mức 1248.63 điểm, tổng giá trị giao dịch trên sàn HOSE đạt 18.4 nghìn tỷ đồng, giảm -11.5% so với phiên trước.

Khối lượng giao dịch trên sàn Hose giảm so với phiên trước, trong đó lực mua và bán chủ động liên tục đan xen trong phiên. Khối lượng khớp tập trung chủ yếu ở nhóm giảm điểm và tăng nhẹ như Ngân hàng (-0.33%), Bất động sản (+0.05%), Dịch vụ tài chính (+0.19%) trong khi các nhóm tăng điểm mạnh không thu hút dòng tiền lớn như Du lịch (+3.76%), CNTT (+2.89%), Dầu khí (+2.51%).

Điển biến của các nhóm chỉ số thị trường chính: VN-Index (+0.57%), HNX-Index (+0.29%), UPCOM-Index (+0.5%), VN30 (+0.8%), HNX30 (+0.33%), VNMIID (+0.51%), VNSML (+0.56%), VNDIAMOND (+0.85%), VNFINLEAD (-0.21%), VNCOND (+1.61%), VNCONS (+1.52%).

Các cổ phiếu tác động tích cực tới chỉ số gồm HPG (+1.21 điểm), FPT (+1.15 điểm), VNM (+1.12 điểm) trong khi đó các cổ phiếu kéo giảm điểm thị trường gồm BID (-0.69 điểm), CTG (-0.52 điểm), TCB (-0.39 điểm).

Khối ngoại mua ròng +119.6 tỷ đồng trong đó các cổ phiếu được khối ngoại mua ròng gồm HPG (+219.74 tỷ), MWG (+123.36 tỷ), VNM (+115.96 tỷ). Các cổ phiếu bị khối ngoại bán ròng nhiều nhất gồm FUESVFL (-129.92 tỷ), TCB (-100.6 tỷ), VHM (-68.75 tỷ).

PHÂN TÍCH KỸ THUẬT

Trên biểu đồ ngày, VN-Index hồi phục chậm đường trung bình trượt MA50 ngày với thanh khoản thấp hơn so với phiên trước 11%. Trong giai đoạn này, sự phân hóa tại các nhóm ngành trên thị trường dường như xuất hiện khi dòng tiền chi tập trung lớn ở nhóm có tính nhạy như Ngân hàng, Bất động sản, Chứng khoán trong khi những nhóm này hiện đang chưa đủ động.

Xét về xu hướng chung, VN-Index đang hồi phục kỹ thuật với các nhịp trên biểu đồ khung giờ, tuy nhiên cấu trúc của chỉ số vẫn đang cho xu hướng điều chỉnh trên biểu đồ khung tuần với biên độ lên đến 120 - 160 điểm tính từ vùng đỉnh vừa qua. Thị trường đang gặp khó tại kháng cự 124x điểm tương đương MA10 tuần. Yếu tố cung cầu của thị trường vẫn có sự chênh lệch giữa các nhóm ngành. Chỉ số hồi phục với thanh khoản trung bình 20 phiên thấp đó, tín hiệu kết thúc đã giảm vẫn chưa đáng tin cậy.

VN-Index điều chỉnh ngắn hạn với biên độ lên tới 120 - 160 điểm từ vùng đỉnh trên biểu đồ ngày, tuy nhiên lực giảm của nền tuần 15/04 rất mạnh do vậy, thị trường vẫn đang trong trạng thái hồi phục kỹ thuật với thanh khoản thấp.

Hỗ trợ trung hạn của thị trường tại mốc 1080 - 1130 điểm.

CHIẾN LƯỢC HÀNH ĐỘNG

VN-Index tiếp tục hồi phục do biên độ ngày đi đủ biên độ tiêu chuẩn, do đó chúng ta có quá trình hồi phục với thanh khoản thấp từ ngày 19/4. Tuy nhiên xét trên kết cấu điều chỉnh lớn hơn chưa đủ thời gian.

Với nhịp hồi phục ngắn hạn thanh khoản thấp, đặc biệt dòng tiền bán chủ động chi tập trung tại các nhóm nhạy so với thị trường khiến độ tin cậy của mức tăng điểm vừa qua giảm sút. Nhịp hồi lần này là cơ hội để nhà đầu tư đã giao dịch trong các phiên vừa qua cân nhắc hạ vị thế khi cổ phiếu chạm vào vùng kháng cự.

Do động lực tăng trưởng chưa rõ ràng, nhà đầu tư chưa nên vội đưa ra hành động mua mà nên ưu tiên quản trị rủi ro, không nên sử dụng margin trong giai đoạn này và chờ đợi tín hiệu tích cực từ thị trường.

Mốc hỗ trợ ngắn hạn của chỉ số ở vùng 1187 - 1173 điểm. Hỗ trợ trung hạn của thị trường tại mốc 1080 - 1130 điểm.

BÁO CÁO CẬP NHẬT DOANH NGHIỆP

- Báo cáo Cập nhật ĐHCĐ 2024 - BAF
Báo cáo Cập nhật ĐHCĐ 2024 - QTP

TIN TỨC THẾ GIỚI

- Tổng thống Biden đặt ra thuế mới đánh vào ngành đóng tàu của Trung Quốc, hai quốc gia châu Á 'ngừng ông đặc lợi'
Maersk: Vận tải biển quốc tế gặp khó vì Houthis mở rộng phạm vi tấn công tàu hàng
EU cứng rắn với Trung Quốc về thương mại

TIN TỨC NỔI BẬT TRONG NGÀY

- PVN phát hiện 2 dòng dầu khí mới, tiềm năng ước tính hơn 100 triệu thùng
Xuất khẩu cao su tích cực nhờ giá đạt đỉnh 12 năm
Bộ Tài chính lần thứ 4 đề xuất giảm 2% thuế VAT

Lịch sự kiện đáng chú ý

- 06/05/2024: ETF: VNDiamond, VN-Finselect, VN30 danh mục có hiệu lực
14/05/2024: Chỉ số giá sản xuất PPI tháng 4 & MSCI công bố đảo danh mục
15/05/2024: Công bố chỉ số giá tiêu dùng CPI tháng 4
16/05/2024: Đảo hạn HĐTL tháng 5

Table with columns: Chỉ số thị trường Việt Nam, 07/05/2024, (+/-) 1 phiên, (+/-) 7 phiên, (+/-) 30 phiên. Rows include VNINDEX, VNINDEX GTGD, HNX, HNX GTGD, Upcom, Upcom GTGD, P/E VNIndex, P/B VNIndex.

TOP TĂNG/GIẢM THEO VỐN HÓA TRÊN SÀN HOSE

Table with columns: Top cổ phiếu Bluechip, Top 5 mã tăng giá 1 phiên, Top 5 mã giảm giá 1 phiên, Top 5 mã tăng giá 7 phiên, Top 5 mã giảm giá 7 phiên, Top 5 mã tăng giá 30 phiên, Top 5 mã giảm giá 30 phiên. Rows list stocks like PLX, VJC, VNM, HPG, FPT and their performance metrics.

Table with columns: Top cổ phiếu Mid cap, Top 5 mã tăng giá 1 phiên, Top 5 mã giảm giá 1 phiên, Top 5 mã tăng giá 7 phiên, Top 5 mã giảm giá 7 phiên, Top 5 mã tăng giá 30 phiên, Top 5 mã giảm giá 30 phiên. Rows list stocks like HTI, SCS, TCH, STG, DHG.

Table with columns: Top cổ phiếu Small cap, Top 5 mã tăng giá 1 phiên, Top 5 mã giảm giá 1 phiên, Top 5 mã tăng giá 7 phiên, Top 5 mã giảm giá 7 phiên, Top 5 mã tăng giá 30 phiên, Top 5 mã giảm giá 30 phiên. Rows list stocks like SRC, AST, LGL, HVX, AGM.

TỔNG CẬP NHẬT CHỈ SỐ THỊ TRƯỜNG THẾ GIỚI, TỶ GIÁ VÀ HÀNG HÓA

Table with columns: 07/05/2024, (+/-) 1 phiên, (+/-) 7 phiên, (+/-) 30 phiên. Rows include DAX, Dow Jones, FTSE 100, Nikkei 225, S&P 500.

Tỷ giá

Table with columns: Tỷ giá, 07/05/2024, (+/-) 1 phiên, (+/-) 7 phiên, (+/-) 30 phiên. Rows include USD/VND, USD/JPY, GBP/USD, EUR/USD.

Năng lượng

Table with columns: Năng lượng, 07/05/2024, (+/-) 1 phiên, (+/-) 7 phiên, (+/-) 30 phiên. Rows include Dầu thô Brent, Khí tự nhiên, Than.

Kim loại và vật liệu xây dựng

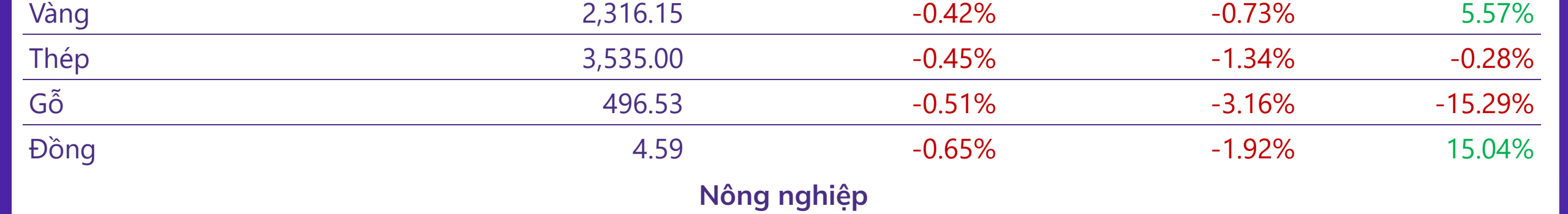
Table with columns: Kim loại và vật liệu xây dựng, 07/05/2024, (+/-) 1 phiên, (+/-) 7 phiên, (+/-) 30 phiên. Rows include Quặng sắt, Thép cuộn cán nóng, Bạc, Vàng, Thép, Gỗ, Đồng.

Nông nghiệp


Table with columns: Nông nghiệp, 07/05/2024, (+/-) 1 phiên, (+/-) 7 phiên, (+/-) 30 phiên. Rows include Đường, Cà phê, Lợn hơi, Cao su, Lúa mì.

BIỂU ĐỒ TOÀN CẢNH THỊ TRƯỜNG NGÀY 07/05/2024

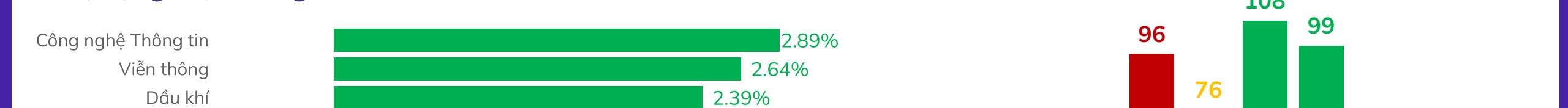
1. Độ rộng thị trường



2. Top cổ phiếu ảnh hưởng chỉ số



3. GTGD ròng nước ngoài 10 phiên (tỷ VND)



4. GTGD ròng tự doanh 10 phiên (tỷ VND)



5. Top GTGD NĐT nước ngoài trong phiên

Table with columns: Top 5 mua, GTGD ròng (triệu đồng), KLGĐ (CP). Rows include HPG, MWG, VNM, HVN, MSN.

6. Top GTGD NĐT tự doanh trong phiên

Table with columns: Top 5 mua, GTGD ròng (triệu đồng), KLGĐ (CP). Rows include FUESVFL, HVN, GAS, GEX, VGT.

Trải nghiệm ngay ứng dụng ABS invest

Mở tài khoản để tham gia room tư vấn của Trung tâm tư vấn Đầu tư ABS

Website: ABS.VN

KHUYẾN CÁO

Báo cáo này được phát hành bởi Phòng Phân tích Đầu tư - Công ty Cổ phần Chứng khoán An Bình (ABS). Người sử dụng được phép sao chép, chuyển giao, sửa đổi, đăng tải lên các phương tiện truyền thông mà không có sự đồng ý bằng văn bản của ABS.

Các thông tin, nhận định được ABS đưa ra dựa trên nguồn tin đáng tin cậy. Người sử dụng báo cáo cần tự chịu trách nhiệm khi sử dụng thông tin để ra quyết định mua, bán chứng khoán.

Advertisement for ABS Invest featuring QR codes, award logos (Global Business Outlook 2023, Global Awards 2023), and text: 'Giải thưởng BEST STOCK TRADING APP ABS INVEST'.