



**Nhận định thị trường và chiến lược**  
**“Lực mua chủ động cải thiện”**  
 Kết thúc phiên giao dịch, VN-Index tăng +20.55 điểm (+1.68%) lên mức 1241.58 điểm, tổng giá trị giao dịch trên sàn HOSE đạt 20.8 nghìn tỷ đồng, tăng +22.4% so với phiên trước. Chỉ số VN30 tăng +19 điểm (+1.51%) lên mức 1274.62 điểm với 28 mã tăng và 2 mã giảm.

Lực mua chủ động trong phiên 06/05 nổi tiếp đà tăng của 2 tuần trước đó với nhóm dẫn dắt là VNMIID (+2%) bao gồm các nhóm ngành tăng tích cực như Du lịch (+5.9%), Hóa chất (+4.31%), Dịch vụ tài chính (+3.78%), Bán lẻ (+3.22%), Dầu khí (+2.87%). Tỷ trọng dòng tiền tập trung lớn ở các nhóm mang tính thị trường như Chứng khoán, Bất động sản, Ngân hàng cùng với đóng góp từ Khối ngoại khi nhóm này mua ròng +243.5 tỷ đồng. Một số các cổ phiếu có diễn biến nổi bật: NTL, VJC, FTS, TCH,... tăng trần, GVR (+6.12%), HAH (+5.99%).

Diễn biến của các nhóm chỉ số thị trường chính: VN-Index (+1.68%), HNX-Index (+1.41%), UPCOM-Index (+0.97%), VN30 (+1.51%), HNX30 (+2.27%), VNMIID (+2%), VNSML (+2.37%), VNDIAMOND (+0.24%), VNFINLEAD (+1.71%), VNCOND (+2.5%), VNCONS (+1.37%).

Các cổ phiếu tác động tích cực tới chỉ số gồm BID (+1.81 điểm), GVR (+1.76 điểm), CTG (+1.05 điểm) trong khi đó các cổ phiếu kéo giảm điểm thị trường gồm DHG (-0.14 điểm), HDB (-0.11 điểm), GMD (-0.1 điểm).

Khối ngoại mua ròng +243.5 tỷ đồng trong đó các cổ phiếu được khối ngoại mua ròng nhiều nhất gồm FUSSVFL (+102.16 tỷ), DIG (+44.68 tỷ), PDR (+40.6 tỷ). Các cổ phiếu bị khối ngoại bán ròng nhiều nhất gồm FUSSVFL (-131.23 tỷ), HDB (-101.89 tỷ), VHM (-63.78 tỷ).

**PHÂN TÍCH KỸ THUẬT**  
 Trên biểu đồ ngày, VN-Index tiếp tục vượt MA20 ngày và mốc Fibo 78.6% với thanh khoản cải thiện so với phiên trước 22%, tuy nhiên vẫn thấp hơn so với trung bình 20 phiên 14%, giá và khối lượng tăng đồng pha. Trên các biểu đồ khung nhỏ hơn, thị trường vẫn đang xuất hiện tín hiệu hồi phục ngắn hạn với khối lượng mua chủ động chiếm ưu thế. Các chỉ báo kỹ thuật như Stoch hướng lên trên vùng quá mua, MACD duy trì trên đường Zero.

Xét về xu hướng chung, VN-Index đang hồi phục kỹ thuật với các nhịp trên biểu đồ khung giờ, tuy nhiên cấu trúc của VN-Index vẫn đang cho xu hướng điều chỉnh trên biểu đồ khung tuần với biên độ lên đến 120 - 160 điểm tính từ vùng đỉnh vừa qua. Thị trường dần tiệm cận đến mốc kháng cự tại 1245 điểm tương đương MA50 ngày. Yếu tố cung cầu của thị trường vẫn có sự chênh lệch giữa các nhóm ngành. Chỉ số hồi phục với thanh khoản trung bình 20 phiên thấp, do đó tín hiệu kết thúc đà giảm vẫn chưa đáng tin cậy. Mốc hỗ trợ ngắn hạn của chỉ số ở vùng 1187 - 1173 điểm.

VN-Index điều chỉnh ngắn hạn với biên độ lên tới 120 - 160 điểm từ vùng đỉnh trên biểu đồ ngày, tuy nhiên lực giảm của nền tuần 15/04 rất mạnh do vậy, thị trường vẫn đang trong trạng thái hồi phục kỹ thuật với thanh khoản thấp.

Hỗ trợ trung hạn của thị trường tại mốc 1080 - 1130 điểm.

**CHIẾN LƯỢC HÀNH ĐỘNG**  
 VN-Index đang trong xu hướng điều chỉnh, thị trường hồi phục do biên độ ngày đi đủ biên độ tiêu chuẩn, do đó chúng ta có quá trình hồi phục với thanh khoản thấp từ ngày 19/4. Tuy nhiên xét trên kết cấu điều chỉnh lớn hơn chưa đủ thời gian.

Trên biểu đồ tuần, chỉ số đang dần tiệm cận đến đường kháng cự MA10 tuần tương đương vùng 124x điểm. Các chỉ báo trên biểu đồ nhỏ đều cho tín hiệu hồi phục ngắn hạn tuy nhiên không đáng tin cậy do khối lượng mua chủ động tại đây duy trì thấp. Nhịp hồi lần này là cơ hội để nhà đầu tư đã giao dịch trong các phiên vừa qua cân nhắc hạ vị thế khi cổ phiếu chạm vào vùng kháng cự.

Do động lực tăng trưởng chưa rõ ràng, nhà đầu tư chưa nên vội đưa ra hành động mua mà nên ưu tiên quản trị rủi ro, không nên sử dụng margin trong giai đoạn này và chờ đợi tín hiệu tích cực từ thị trường.

Mốc hỗ trợ ngắn hạn của chỉ số ở vùng 1187 - 1173 điểm. Hỗ trợ trung hạn của thị trường tại mốc 1080 - 1130 điểm.

**BÁO CÁO CẬP NHẬT DOANH NGHIỆP**

- Báo cáo Cập nhật ĐHCĐ 2024 - BAF
- Báo cáo Cập nhật ĐHCĐ 2024 - QTP

**TIN TỨC THẾ GIỚI**

- GDP quý 1 của nền kinh tế lớn nhất Đông Nam Á tăng vượt dự báo
- Châu Âu và "ván cược" ngành chip lần hai
- Ả Rập Xê Út tăng giá bán dầu cho khu vực châu Á

**TIN TỨC NỔI BẬT TRONG NGÀY**

- Lo doanh nghiệp dịch vụ xuất khẩu gặp khó, VCCI đề nghị duy trì thuế giá trị gia tăng 0%
- Giá gạo xuất khẩu tăng trở lại
- Thêm 2 'ông lớn' nhập cuộc tăng lãi suất huy động

**Lịch sự kiện đáng chú ý**

- 06/05/2024: ETF: VNDiamond, VN-Finsect, VNX-50 danh mục có hiệu lực
- 14/05/2024: Chỉ số giá sản xuất PPI tháng 4 & MSCI công bố đảo danh mục
- 15/05/2024: Công bố chỉ số giá tiêu dùng CPI tháng 4
- 16/05/2024: Đáo hạn HĐTL tháng 5

Chỉ số thị trường Việt Nam	06/05/2024	(+/-) 1 phiên	(+/-) 7 phiên	(+/-) 30 phiên
VNINDEX	1,241.58	1.68%	5.45%	-1.47%
VNINDEX GTGD (Tỷ VND)	20,838.83	22.64%	19.36%	-9.17%
HNX	232.29	1.78%	4.34%	-2.41%
HNX GTGD (Tỷ VND)	1,955.05	39.43%	40.17%	23.46%
Upcom	90.65	0.97%	3.59%	0.12%
Upcom GTGD (Tỷ VND)	962.14	55.99%	120.59%	88.29%
P/E VNIndex (x)	13.94	1.38%	0.50%	-2.72%
P/B VNIndex (x)	1.73	1.76%	1.17%	-2.81%

**TOP TĂNG/GIẢM THEO VỐN HÓA TRÊN SÀN HOSE**

Top cổ phiếu Bluechip	Top 5 mã tăng giá 1 phiên	Top 5 mã giảm giá 1 phiên	Top 5 mã tăng giá 7 phiên	Top 5 mã giảm giá 7 phiên	Top 5 mã tăng giá 30 phiên	Top 5 mã giảm giá 30 phiên
1	VJC 6.98%	HDB -0.61%	MWG 19.96%	VHM -0.72%	TCB 19.98%	NVL -9.70%
2	GVR 6.12%	KDH -0.56%	FPT 15.68%	GAS -0.27%	FPT 13.93%	MSN -8.14%
3	MWG 4.67%	VRE -0.21%	VJC 9.78%		VJC 12.28%	STB -7.57%
4	PDR 3.53%		GVR 8.71%		HDB 8.72%	GAS -6.15%
5	SSI 2.89%		HDB 8.48%			

Top cổ phiếu Mid cap	Top 5 mã tăng giá 1 phiên	Top 5 mã giảm giá 1 phiên	Top 5 mã tăng giá 7 phiên	Top 5 mã giảm giá 7 phiên	Top 5 mã tăng giá 30 phiên	Top 5 mã giảm giá 30 phiên
1	CTS 6.88%	STG -4.26%	HVN 19.34%	STG -4.96%	HVN 47.94%	PSH -37.90%
2	BSI 6.86%	DHG -3.96%	AGG 17.36%	BHN -4.12%	LPB 25.70%	ITA -14.77%
3	TCH 6.77%	SVC -3.58%	TCH 14.14%	SVC -4.12%	TCH 22.61%	BCM -14.44%
4	EVF 6.77%	BHN -3.38%	SIP 12.87%	LGC -3.54%	VCF 15.79%	HT1 -13.86%
5	HVN 6.76%	CAV -2.51%	VTP 12.69%	DHG -1.98%	PPC 13.01%	SJS -13.29%


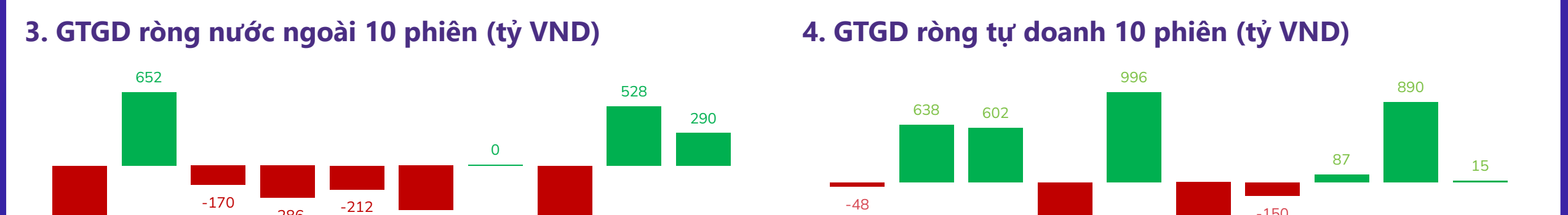
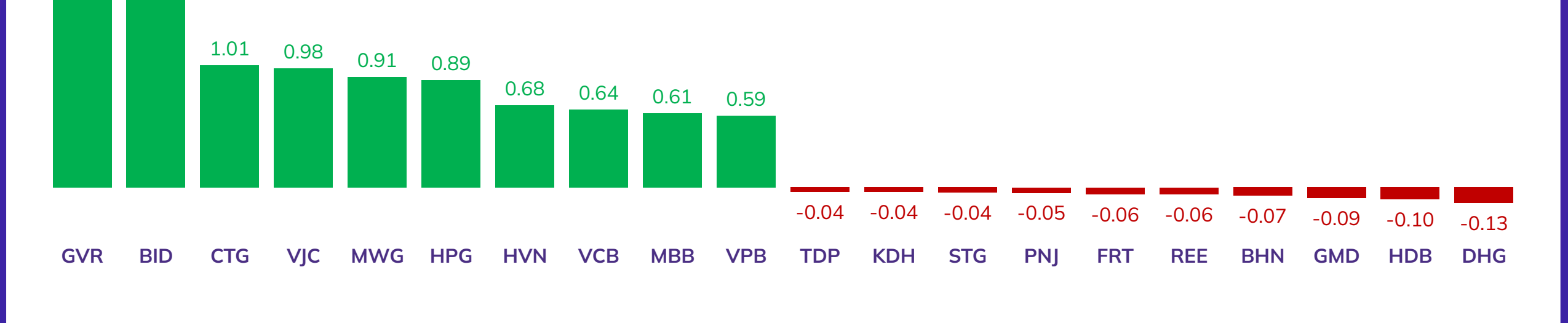
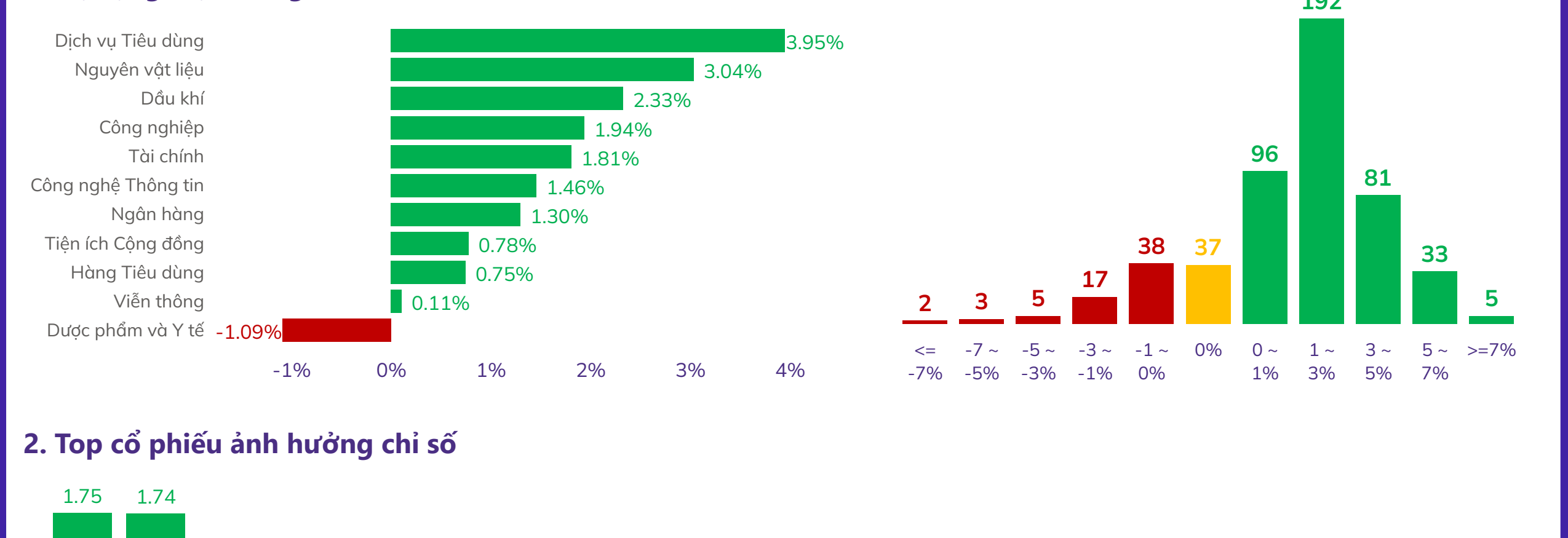
  

Top cổ phiếu Small cap	Top 5 mã tăng giá 1 phiên	Top 5 mã giảm giá 1 phiên	Top 5 mã tăng giá 7 phiên	Top 5 mã giảm giá 7 phiên	Top 5 mã tăng giá 30 phiên	Top 5 mã giảm giá 30 phiên
1	NTL 6.99%	TDP -6.59%	BFC 16.09%	SRC -11.13%	QCG 58.45%	POM -48.39%
2	FTS 6.97%	HRC -5.88%	FCN 15.36%	QBS -11.04%	CLW 31.08%	RDP -38.51%
3	RDP 6.91%	CLL -4.39%	VFG 14.70%	TCT -10.83%	DZD 21.92%	QBS -36.87%
4	LEC 6.90%	TCR -4.17%	HHS 13.87%	ADG -10.06%	VFG 19.93%	AGM -30.73%
5	BFC 6.90%	ABR -4.05%	CTI 12.86%	TCR -9.92%	CMG 18.01%	KPF -28.28%

**TỔNG HỢP CHỈ SỐ THỊ TRƯỜNG THẾ GIỚI, TỶ GIÁ VÀ HÀNG HÓA**

	06/05/2024	(+/-) 1 phiên	(+/-) 7 phiên	(+/-) 30 phiên
<b>TTCK Toàn cầu</b>				
DAX	18,175.21	0.96%	1.44%	-0.02%
Dow Jones	38,852.27	0.46%	1.60%	-1.17%
FTSE 100	8,213.49	0.51%	1.67%	4.20%
Nikkei 225	38,236.07	-0.10%	1.82%	-6.32%
S&P 500	5,180.74	1.03%	1.58%	-0.72%
<b>Tỷ giá</b>				
USD/VND	25,412.50	0.09%	-0.17%	2.72%
USD/JPY	153.00	-1.37%	-1.68%	1.05%
GBP/USD	1.25	0.00%	0.00%	-0.79%
EUR/USD	1.08	0.93%	0.93%	0.00%
<b>Năng lượng</b>				
Dầu thô Brent	82.82	-1.02%	-5.64%	-3.03%
Khí tự nhiên	2.20	2.80%	14.58%	25.00%
Than	146.10	0.34%	8.62%	13.30%
<b>Kim loại và vật liệu xây dựng</b>				
Bạc	27.43	3.31%	0.88%	11.69%
Thép	3,551.00	1.66%	-0.20%	2.22%
Đồng	4.61	1.10%	0.88%	15.25%
Quặng sắt	118.03	-0.04%	7.61%	6.65%
Vàng	2,293.73	-0.33%	-1.88%	5.29%
Gỗ	499.08	-0.39%	-2.84%	-16.68%
Thép cuộn cán nóng	770.03	-5.29%	-6.21%	-12.79%
<b>Nông nghiệp</b>				
Lúa mì	645.75	3.73%	3.78%	18.81%
Đường	19.48	0.83%	-3.28%	-12.21%
Cao su	161.60	0.81%	0.75%	-5.99%
Lợn hơi	92.13	-0.32%	-2.28%	7.65%
Cà phê	197.08	-3.51%	-14.83%	3.37%

**BIỂU ĐỒ TOÀN CẢNH THỊ TRƯỜNG NGÀY 06/05/2024**



**5. Top GTGD NĐT nước ngoài trong phiên**

Top 5 mua	GTGD ròng (triệu đồng)	KLGD (CP)
MWG	1,014,133	1,014,133
DIG	44,806	1,013,92
PDR	40,821	1,111,748
VND	39,792	1,014,96
DBC	33,940	89,400

**6. Top GTGD NĐT tự doanh trong phiên**

Top 5 mua	GTGD ròng (triệu đồng)	KLGD (CP)
FUSSVFL	1,014,133	1,014,133
HVN	53,895	2,732,200
STB	45,533	1,626,800
HPG	36,852	1,264,600
GEX	23,937	1,132,800

**Công ty Cổ phần Chứng khoán An Bình**

Địa chỉ: 36 P. Hoàng Cầu, Ô Chợ Dừa, Đống Đa, Hà Nội

Điện thoại: 024 3562 4626 Ext: 151

Email: research@abs.vn

Website: ABS.VN

Trải nghiệm ngay ứng dụng ABS invest

Mở tài khoản để tham gia room tư vấn của Trung tâm tư vấn Đầu tư ABS

**KHUYẾN CÁO**

Báo cáo này được phát hành bởi Phòng Phân tích Đầu tư - Công ty Cổ phần Chứng khoán An Bình (ABS). Người sử dụng không được phép sao chép, chuyển giao, sửa đổi, đăng tải lên các phương tiện truyền thông mà không ý bằng văn bản của ABS.

Các thông tin, nhận định được ABS đưa ra dựa trên nguồn tin đáng tin cậy. Người sử dụng báo cáo cần tự chịu trách nhiệm khi sử dụng thông tin để ra quyết định mua, bán chứng khoán.

**Giải thưởng**

**BEST STOCK TRADING APP**

**ABS INVEST**

ỨNG DỤNG GIAO DỊCH CỔ PHIẾU TỐT NHẤT VIỆT NAM 2023

Trào bởi Global Business Outlook 2023 (GBO 2023)

Trải nghiệm ngay ABS Invest tại đây

GLOBAL AWARDS 2023 WINNER