

TOÀN CẢNH THỊ TRƯỜNG  
**BẢN TIN TUẦN**

27/05/2024 – 31/05/2024

# TOÀN CẢNH THỊ TRƯỜNG



Trải nghiệm ngay ứng dụng ABS invest



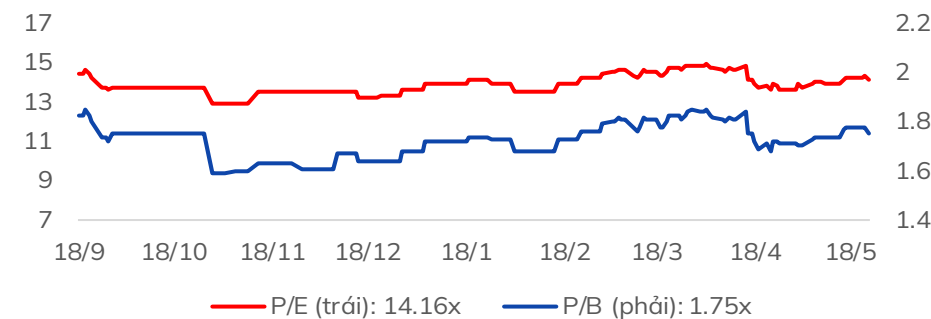
Mở tài khoản để tham gia room tư vấn của Trung tâm Tư vấn Đầu tư ABS

## Diễn biến VNIndex tuần qua



Chỉ số	% 7 ngày	% 30 ngày	Tổng GTGD 7 ngày (tỷ đ)	% GTGD TB 10 tuần
VNINDEX	▲ 0.60%	▲ 0.93%	184,043	116%
HNXINDEX	▲ 1.23%	▲ 1.53%	16,884	119%
UPIINDEX	▲ 2.50%	▲ 4.27%	12,818	219%
VN30	▼ -0.50%	▲ 2.29%	74,372	114%
VN30F1M	▼ -0.65%	▼ -0.65%	194,288	71%
HNX30	▲ 1.86%	▲ 1.85%	13,507	115%
VNDIAMOND	▼ -0.05%	▲ 5.42%	38,301	105%
VN FIN SELECT	▲ 0.63%	▲ 0.82%	65,382	112%

### Chỉ số định giá của VNIndex



## Nhận định thị trường

**“Tuần giao dịch bản lề”:** Kết thúc tuần giao dịch, VN-Index giảm -11.18 điểm (-0.88%) về mức 1261.93 điểm. Khối lượng giao dịch trên sàn HOSE đạt 4.86 tỷ cổ phiếu, tăng +36.4% so với tuần giao dịch trước. Chỉ số VN30 giảm -26.69 điểm (-2.04%) về mức 1283.46 điểm. Khối lượng giao dịch tăng +25.8% so với tuần trước với 1.43 tỷ cổ phiếu giao dịch.

VN-Index bất ngờ đảo chiều ở phiên cuối tuần, đánh mất nỗ lực tăng điểm trong tuần giao dịch với thanh khoản tăng vọt so với 7 tuần trước đó. Thống kê cho thấy trong tuần qua các nhóm ngành có sự phân hoá, trong đó 3 nhóm giảm điểm mạnh có tỷ trọng dòng tiền cao gồm Ngân hàng, Bất động sản, Dịch vụ tài chính. Các nhóm tăng điểm dẫn đầu gồm Dầu khí (+8.07%), Bảo hiểm (+7.25%), Điện, nước & xăng dầu khí đốt (+2.94%), ngược lại nhóm giảm điểm gồm Dịch vụ tài chính (-2.22%), CNTT (-2.03%), Bất động sản (-1.38%), Ngân hàng (-1.1%). Chỉ số của nhóm vốn hóa lớn và vừa ghi nhận giảm lần lượt -2.04% và -0.9% trong khi VNSML tăng +0.58%.

Ở tuần qua, các cổ phiếu đóng góp tích cực đến VN-Index gồm GAS (+1.9 điểm), HVN (+1.6 điểm), PLX (+1 điểm). Ở chiều ngược lại, các cổ phiếu kéo chỉ số giảm điểm bao gồm VCB (-2.1 điểm), VIC (-1.7 điểm), TCB (-1.5 điểm).

Về giá trị giao dịch ròng tuần qua, khối ngoại bán ròng -3871.5 tỷ đồng; Tổ chức trong nước bán ròng -253.13 tỷ đồng; NĐT cá nhân trong nước mua ròng +5738.48 tỷ đồng; Nhóm Tự doanh bán ròng -1613.77 tỷ đồng.

**Phân tích kỹ thuật:** Kết thúc tuần giao dịch, VN-Index đóng cây nến đỏ với khối lượng giao dịch tăng cao hơn 36% cho thấy động lượng giảm điểm rõ rệt, đặc biệt lực bán tập trung lớn tại nhóm VN30 – nhóm ảnh hưởng đến chỉ số chung. Chỉ số có phản ứng rút chân nhẹ với MA10 tuần sau khi lực bán xuất hiện.

Trên biểu đồ khung Tuần, tín hiệu giao dịch tuần thứ 3 của tháng 5, khối ngoại vẫn tiếp tục thiên hướng bán ròng, có giá trị lớn hơn tuần trước đó. Thị trường chung kết nối tuần đỏ, điểm số vẫn giữ trên mức giá mở của tuần trước đó, với khối lượng giao dịch lớn. Cho thấy ở thời điểm hiện tại lực cung tại vùng đỉnh 1284-1296 vẫn rất lớn. Thị trường cần thêm thời gian điều chỉnh tái tích lũy lại cho quá trình vượt đỉnh tiếp theo.

Trên biểu đồ khung ngày, VN-Index đang vận động trong vùng đỉnh cũ 1260 – 1284 điểm với biên độ dao động trong tuần gần 30 điểm cho thấy trạng thái giao dịch khá giằng co. Thị trường đã đánh mất mốc MA10 ngày đi kèm lực bán lớn xuất hiện xuyên suốt phiên giao dịch cho tín hiệu chốt lời của nhà đầu tư trong phiên 24/05, đồng thời xác suất xảy ra đảo chiều trong tuần tới khá cao. Khối ngoại ghi nhận bán ròng lớn nhất sau 8 tuần vừa qua với -3871.5 tỷ đồng.

## Phân tích kỹ thuật:

Trên các biểu đồ khung nhỏ, tín hiệu đảo chiều thể hiện rõ ràng hơn khi động lượng giảm quyết liệt (giá và khối lượng đồng thuận). Đường giá lần lượt cắt xuống các đường trung bình trượt MA10/20/50 cùng các chỉ báo kỹ thuật như Stoch, RSI, MACD đều trong trạng thái suy yếu.

Xét về xu hướng tổng khung giao dịch ngắn hạn, VN-Index đang vận động tại vùng đỉnh cũ 1260 – 1284 điểm với các phiên giằng co rung lắc. Lực bán chốt lời xuất hiện khi thị trường vận động trên vùng kháng cự cùng với đà bán ròng của khối ngoại cho tín hiệu thị trường có xác suất bước vào nhịp điều chỉnh trong tuần tới. Do đó, trong nhịp hồi phục này, tín hiệu rủi ro sẽ xuất hiện rõ ràng nếu VN-Index đánh mất mốc hỗ trợ 1240 điểm, đánh dấu nhịp hồi phục này sẽ kết thúc. Mốc hỗ trợ ngắn hạn của nhịp điều chỉnh này ở vùng 1187 – 1173 điểm.

Hỗ trợ trung hạn của thị trường tại mốc 1080 - 1130 điểm.

## Chiến lược hành động:

Lực bán lớn của phiên 24/05 sẽ khiến tâm lý giao dịch ngắn hạn của nhà đầu tư bị ảnh hưởng. Nếu đánh mất mốc hỗ trợ 1240 điểm, VN-Index sẽ quay trở lại xu hướng điều chỉnh, nhà đầu tư nên đặt mốc quản trị rủi ro của vị thế giao dịch ngắn hạn theo VN-Index với mốc xác nhận này.

Trong kịch bản thị trường tiếp tục đi ngang tại vùng đỉnh cũ 1260 – 1284 điểm, nhà đầu tư tuân thủ kỷ luật giao dịch. Các vị thế trung hạn chỉ nên nâng tỷ trọng danh mục tại các nhịp tích lũy của cổ phiếu hoặc phiên bứt phá của vùng tích lũy.

Ưu tiên quan sát với cổ phiếu có mô hình tĩnh lũy trên biểu đồ trung hạn.

Thị trường trải qua đợt hồi phục từ 1166 điểm tới vùng kháng cự 1284 điểm. Mốc hỗ trợ gần nhất của nhịp phục hồi này tại 1240 +/- điểm.

Hỗ trợ của xu hướng tăng trên biểu đồ ngày của VN-Index tại mốc: 1187 - 1173 điểm.

Hỗ trợ xu hướng tăng trên biểu đồ tuần của VN-Index tại mốc: 1080 - 1130 điểm.



Trải nghiệm ngay ứng dụng ABS invest



Mở tài khoản để tham gia room tư vấn của Trung tâm Tư vấn Đầu tư ABS

## Tin tức nổi bật mới

- [Link:](#) NHNN tiếp tục bơm ròng gần 30.000 tỷ đồng, kênh tín phiếu không có thành viên trúng thầu
- [Link:](#) Làn sóng ô tô ngoại ô ạt vào Việt Nam
- [Link:](#) Chân dung BCG Energy sắp lên UPCoM
- [Link:](#) Khẩn trương tháo gỡ khó khăn cho các dự án điện khí LNG

## Lịch sự kiện đáng chú ý

- **29/05/2024:** Công bố số liệu kinh tế tháng 5
- **30/05/2024:** Công bố số điều chỉnh GDP

## Báo cáo cập nhật doanh nghiệp

- [Link:](#) Bản tin tiêu điểm ngành hàng (24/05/2024)
- [Link:](#) Báo cáo Cập nhật ĐHCĐ 2024 - BCG
- [Link:](#) Báo cáo Cập nhật KQKD 1Q24 – IDC
- [Link:](#) Báo cáo Cập nhật KQKD 1Q24 – DBC
- [Link:](#) Báo cáo Cập nhật KQKD 1Q24 – VHC
- [Link:](#) Báo cáo Cập nhật KQKD 1Q24 – KDC
- [Link:](#) Báo cáo Cập nhật KQKD 1Q24 - VND

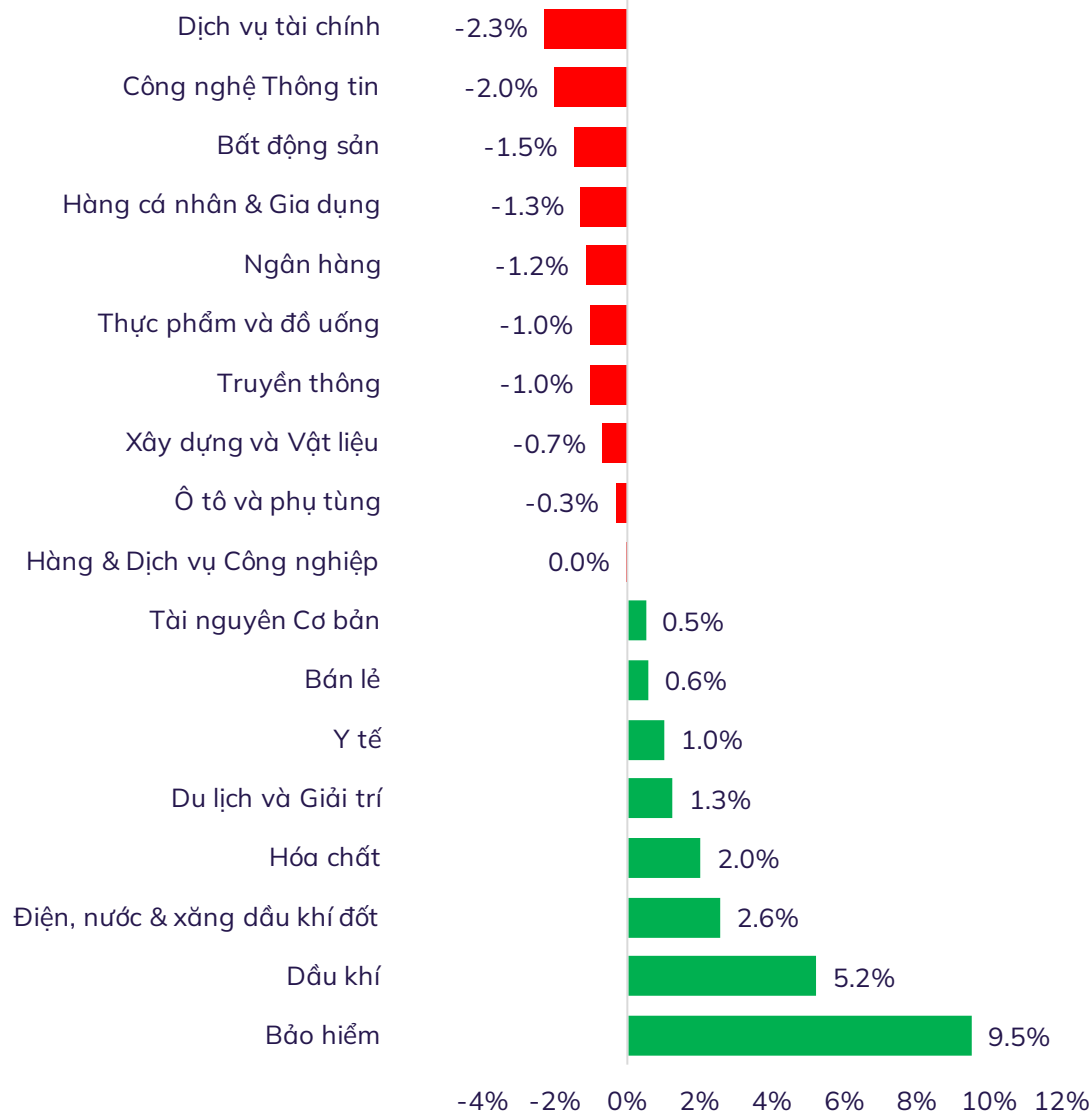


Trải nghiệm ngay ứng  
dụng ABS invest

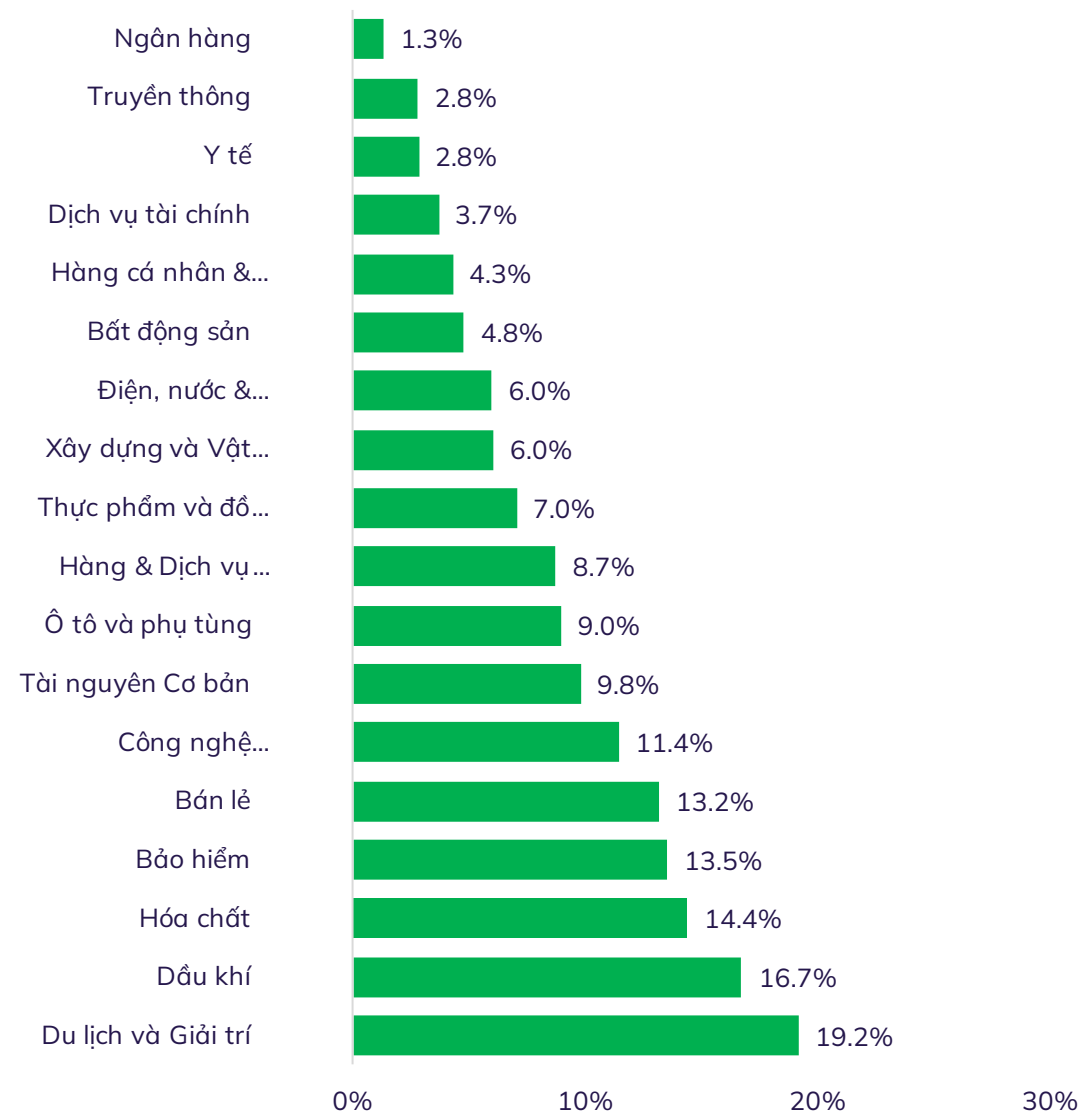


Mở tài khoản để tham gia  
room tư vấn của Trung tâm  
Tư vấn Đầu tư ABS

% thay đổi giá theo nhóm ngành trong 7 ngày

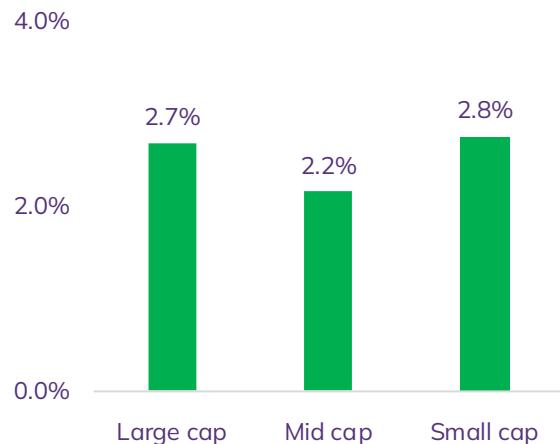


% thay đổi giá theo nhóm ngành trong 30 ngày

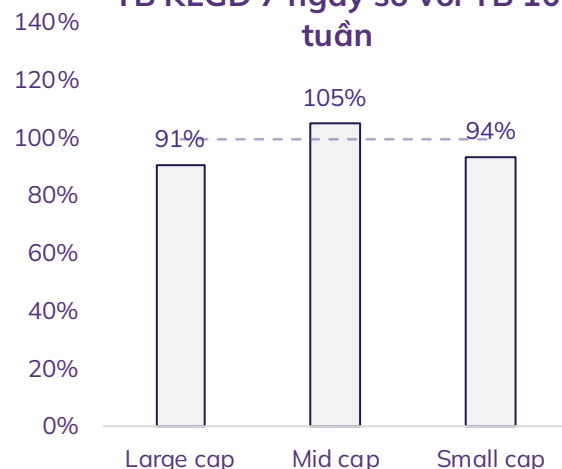


## Độ rộng thị trường

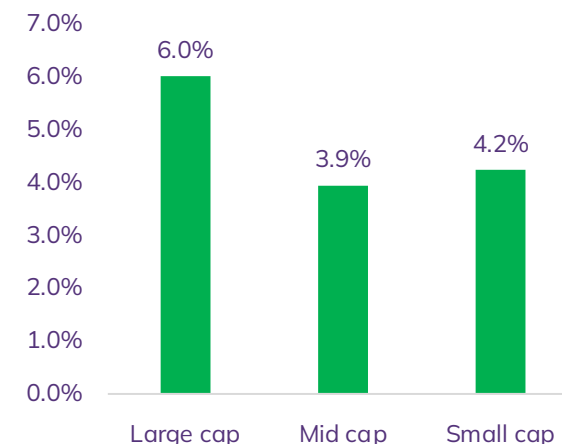
% TB thay đổi giá 7 ngày



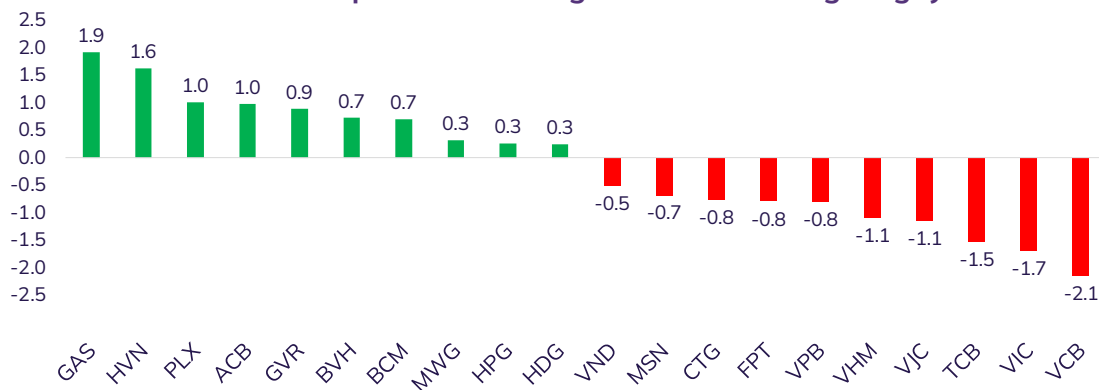
TB KLGĐ 7 ngày so với TB 10 tuần



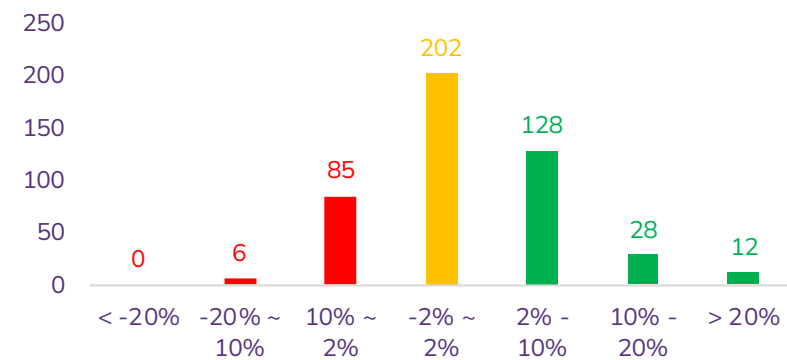
% TB thay đổi giá 30 ngày



TOP cổ phiếu ảnh hưởng tới VNIndex trong 7 ngày



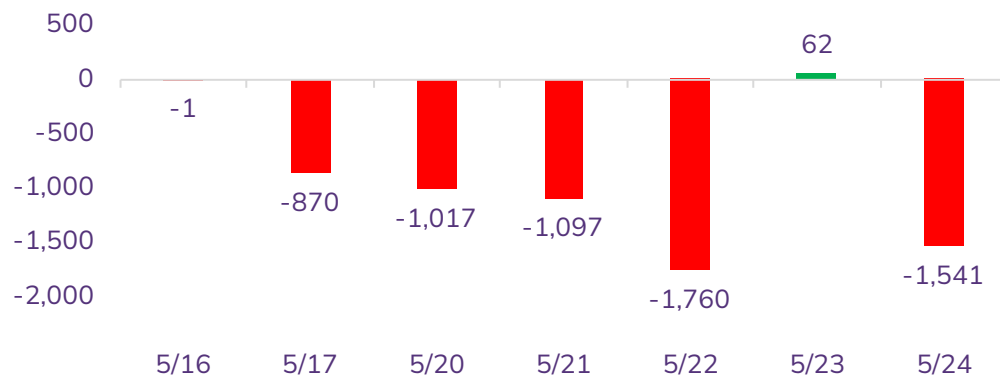
Số lượng CP tăng/giảm trong 7 ngày



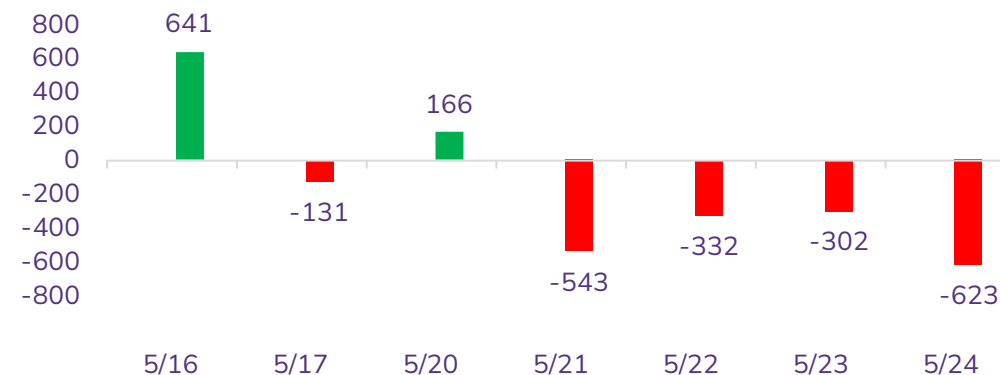


## Diễn biến NĐT nước ngoài và tự doanh

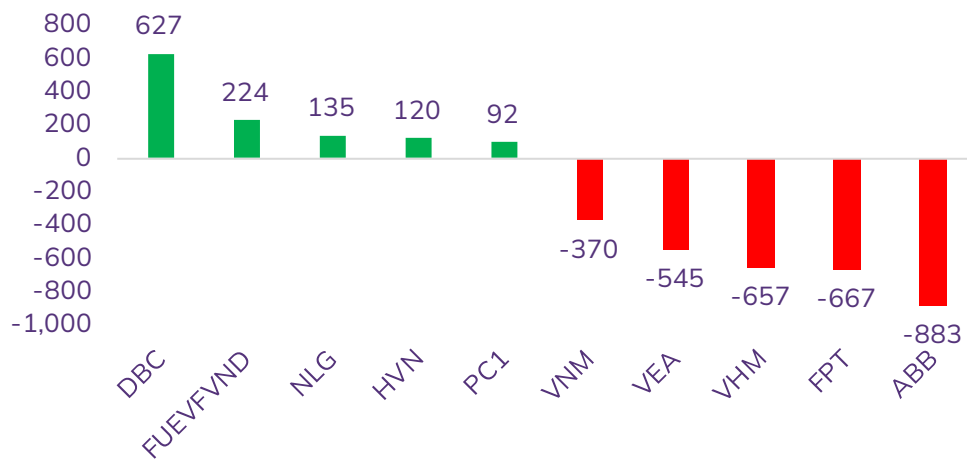
Giá trị mua/bán ròng NĐT nước ngoài (tỷ đồng)



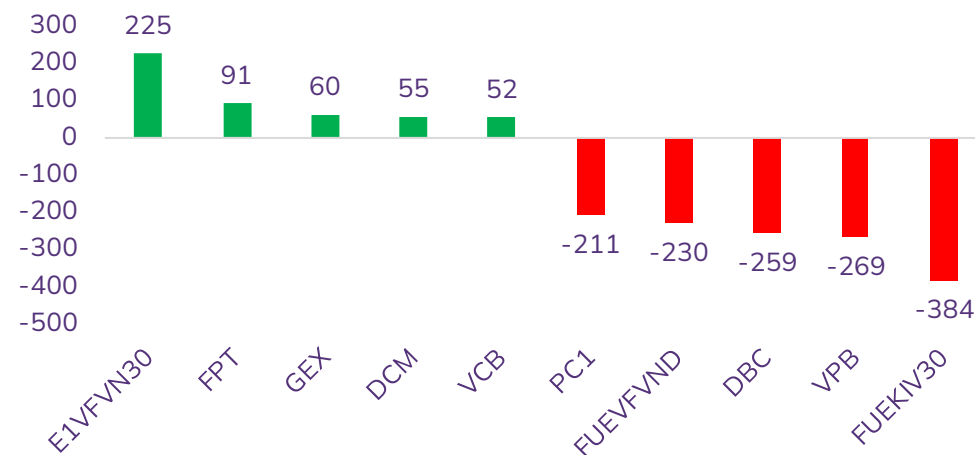
Giá trị mua/bán ròng NĐT tự doanh (tỷ đồng)



Top 05 mua/bán ròng NĐT nước ngoài trong tuần (tỷ đồng)



Top 05 mua/bán ròng NĐT tự doanh trong tuần (tỷ đồng)



# THỊ TRƯỜNG THẾ GIỚI



Trải nghiệm ngay ứng dụng ABS invest



Mở tài khoản để tham gia room tư vấn của Trung tâm Tư vấn Đầu tư ABS

## Diễn biến chứng khoán thế giới và giá cả hàng hóa

Chứng khoán	% 7 ngày	% 30 ngày	Năng lượng	% 7 ngày	% 30 ngày	Kim loại và VLXD	% 7 ngày	% 30 ngày	Nông nghiệp	% 7 ngày	% 30 ngày
VNINDEX	0.60%	0.93%	Dầu thô	-1.06%	-8.91%	Vàng	-2.44%	-2.10%	Đường	0.60%	-5.82%
Dow Jones	-2.10%	2.86%	Dầu thô Brent	-0.71%	-8.81%	Bạc	2.09%	5.13%	Lợn hơi	-3.18%	0.64%
DAX	-0.93%	4.12%	Khí tự nhiên	2.89%	25.13%	Thép	3.80%	7.33%	Cao su	4.18%	3.62%
Nikkei 225	0.68%	-2.83%	Than	1.27%	7.14%	Quặng sắt	0.75%	12.24%	Lúa mì	5.56%	26.39%
Shanghai composite	-0.93%	2.28%	Gasoline	-1.97%	-8.12%	Đồng	-3.25%	11.74%	Cà phê	8.83%	-8.26%

### Tin tức thế giới nổi bật

**Indonesia sẽ nộp đơn gia nhập CPTPP trong năm nay.** Indonesia sẽ nộp đơn gia nhập Hiệp định Đối tác toàn diện và tiến bộ xuyên Thái Bình Dương (CPTPP) trong năm nay. Theo ông Hartarto, việc trở thành thành viên của hiệp định thương mại này sẽ giúp thúc đẩy hơn nữa hoạt động xuất khẩu của Indonesia. Ngoài ra, khi tham gia CPTPP, các doanh nghiệp nhỏ và vừa của Indonesia sẽ được bảo vệ tốt hơn dựa trên những quy định cạnh tranh mà hiệp định này đặt ra.

**Tổng thống Joe Biden tái áp thuế với hàng trăm sản phẩm từ Trung Quốc.** Tổng thống Mỹ Joe Biden sẽ tái áp thuế với hàng trăm sản phẩm từ Trung Quốc như một phần của kế hoạch tăng thuế ở các lĩnh vực chiến lược và bảo vệ sản xuất Mỹ, theo văn phòng Đại diện Thương mại Mỹ. Động thái này được đưa ra sau khi chính quyền Mỹ vừa thông báo sẽ tăng gấp bốn lần thuế đối với xe điện nhập khẩu từ Trung Quốc (lên hơn 100%) và tăng thuế đối với hàng nhập khẩu bao gồm chất bán dẫn, pin, pin mặt trời và các khoáng sản quan trọng.

**Nga chấm dứt thỏa thuận hạt nhân với Nhật Bản.** Trong thông cáo phát đi ngày 24/5, Bộ Ngoại giao Nga cho hay: “Thỏa thuận giữa Chính phủ Nga và Chính phủ Nhật Bản về hợp tác tháo dỡ vũ khí hạt nhân cần cắt giảm, được ký tại Tokyo vào ngày 13/10/1993, đã hết hiệu lực kể từ ngày 21/5/2024”. Nga và Nhật Bản vẫn chưa ký kết một hiệp ước hòa bình chính thức để chấm dứt Thế chiến thứ hai. Các cuộc đàm phán hòa bình đã bị hủy bỏ vào tháng 3/2022 sau khi Tokyo áp trừng phạt Moscow.

## Đồ thị chỉ số Dow Jones

Dow Jones Industrial Average Index · 1W · TVC ▲ 039,989.76 H40,077.40 L39,020.29 C39,069.60 -934.00 (-2.33%)

39069.60 0.00 39069.60

6



TV

2021 Apr Jul Sep 2022 Mar Jun Sep 2023 Mar Jun Aug 9 2024 Mar May Aug Oct

1D 5D 1M 3M 6M YTD 1Y 5Y ALL

18:18:16 (UTC+7)

# KHUYẾN CÁO SỬ DỤNG

Báo cáo này được viết và phát hành bởi Công ty Cổ phần Chứng khoán An Bình. Báo cáo này được viết dựa trên nguồn thông tin đáng tin cậy vào thời điểm công bố. Công ty Cổ phần Chứng khoán An Bình không chịu trách nhiệm về độ chính xác của những thông tin này.

Quan điểm, dự báo và những ước lượng trong báo cáo này chỉ thể hiện ý kiến của tác giả tại thời điểm phát hành. Những quan điểm này không thể hiện quan điểm chung của Công ty Cổ phần Chứng khoán An Bình và có thể thay đổi mà không cần báo cáo trước. Báo cáo này chỉ nhằm mục đích cung cấp thông tin cho các tổ chức đầu tư cũng như các nhà đầu tư cá nhân của Công ty Cổ phần Chứng khoán An Bình và không mang tính chất mời chào mua hay bán bất kỳ chứng khoán nào được thảo luận trong báo cáo này. Quyết định của nhà đầu tư nên dựa vào những sự tư vấn độc lập và thích hợp với tình hình tài chính cũng như mục tiêu đầu tư riêng biệt.

Báo cáo này không được phép sao chép, tái tạo, phát hành và phân phối với bất kỳ mục đích nào nếu không được sự chấp thuận bằng văn bản của Công ty Cổ phần Chứng khoán An Bình. Xin vui lòng ghi rõ nguồn trích dẫn nếu sử dụng các thông tin trong báo cáo này.

## Thông tin liên hệ

Phòng Phân tích - Công ty Cổ phần Chứng khoán An Bình

Tầng 16, tòa nhà Geleximco, 36 Hoàng Cầu, Đống Đa, Hà Nội

Điện thoại: (024) 35624626 Số máy lẻ: 151

Email: [research@abs.vn](mailto:research@abs.vn)

Website: [www.abs.vn](http://www.abs.vn)



Trải nghiệm ngay ứng dụng ABS Invest



Mở tài khoản để tham gia room tư vấn của Trung tâm Tư vấn Đầu tư ABS



The banner features the ABS logo on the left. In the center, it reads "Giải thưởng BEST STOCK TRADING APP ABS INVEST" in large, bold letters. Below this, it says "ỨNG DỤNG GIAO DỊCH CỔ PHIẾU TỐT NHẤT VIỆT NAM 2023" and "Trao bởi Global Business Outlook 2023 (GBO 2023)". On the right, there is a large trophy and a smartphone displaying the ABS Invest app interface. A small award badge on the far right says "GLOBAL BUSINESS OUTLOOK AWARDS 2023 WINNER".