

TOÀN CẢNH THỊ TRƯỜNG  
**BẢN TIN TUẦN**

20/05/2024 – 24/05/2024

# TOÀN CẢNH THỊ TRƯỜNG



Trải nghiệm ngay ứng dụng ABS invest



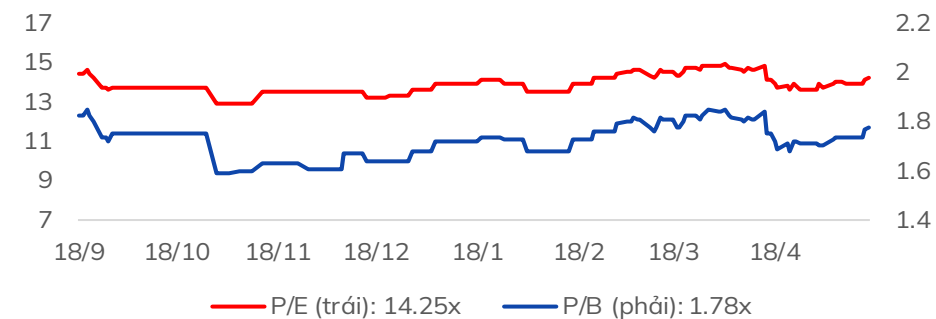
Mở tài khoản để tham gia room tư vấn của Trung tâm Tư vấn Đầu tư ABS

## Diễn biến VNIndex tuần qua



Chỉ số	% 7 ngày	% 30 ngày	Tổng GTGD 7 ngày (tỷ đ)	% GTGD TB 10 tuần
VNINDEX	▲ 1.81%	▼ -0.66%	136,778	93%
HNXINDEX	▲ 2.99%	▼ -0.56%	13,406	103%
UPINDEX	▲ 1.64%	▲ 1.91%	6,480	133%
VN30	▲ 1.97%	▲ 1.36%	55,290	92%
VN30F1M	▲ 2.26%	▲ 4.46%	192,796	76%
HNX30	▲ 4.41%	▼ -0.50%	10,556	97%
VNDIAMOND	▲ 2.16%	▲ 4.00%	27,311	80%
VN FIN SELECT	▲ 2.89%	▼ -0.82%	45,688	85%

### Chỉ số định giá của VNIndex



## Nhận định thị trường

**“Tâm lý lạc quan chinh phục 1284 điểm”:** Kết thúc tuần giao dịch, VN-Index tăng +28.41 điểm (+2.28%) lên mức 1273.11 điểm. Khối lượng giao dịch trên sàn HOSE đạt 3.56 tỷ cổ phiếu, tăng +7.7% so với tuần giao dịch trước. Chỉ số VN30 tăng +32.68 điểm (+2.56%) lên mức 1310.15 điểm. Khối lượng giao dịch tăng +15.6% so với tuần trước với 1.14 tỷ cổ phiếu giao dịch.

Tuần thứ 4 liên tiếp VN-Index có diễn biến tích cực khi sắc xanh bao trùm hầu hết các nhóm ngành. Thống kê ghi nhận biến động dòng tiền ở các ngành đều được trải đều, trong đó tập trung chính ở Bất động sản, Ngân hàng, Dịch vụ tài chính. Các nhóm tăng điểm mạnh gồm CNTT (+4.64%), Tài nguyên cơ bản (+4.39%), Dịch vụ tài chính (+3.38%), Hóa chất (+2.38%). Chỉ số của các nhóm vốn hóa lớn vừa và nhỏ đều tăng tốt, dẫn đầu là VNMID (+2.81%), VN30 (+2.56%), VNSML (+2.4%).

Ở tuần qua, các cổ phiếu đóng góp tích cực đến VN-Index gồm HPG (+1.73 điểm), FPT (+1.68 điểm), LPB (+1.4 điểm). Ở chiều ngược lại, các cổ phiếu kéo chỉ số giảm điểm bao gồm VHM (-0.75 điểm), VHC (-0.19 điểm), PLX (-0.15 điểm).

Về giá trị giao dịch ròng tuần qua, khối ngoại bán ròng -2149 tỷ đồng; Tổ chức trong nước bán ròng -1382 tỷ đồng; NĐT cá nhân trong nước mua ròng +2428 tỷ đồng; Nhóm Tự doanh mua ròng +1103 tỷ đồng.

**Phân tích kỹ thuật:** Điểm số của VN-Index hồi phục liên tiếp sau tuần chững điểm vừa rồi khi vượt qua đường MA10 tuần đi kèm thanh khoản cải thiện hơn tuần trước đó. Trên biểu đồ khung tuần, chỉ số đang tiệm cận vùng đỉnh cũ 1260 – 1284 điểm với biên độ dao động trong tuần hơn 30 điểm cho thấy tâm lý lạc quan của nhà đầu tư. VN-Index đã giữ vững thành công mốc MA10 tuần tương đương MA50 ngày, xu hướng tích cực có khả năng tiếp diễn trong tuần tới. Trên biểu đồ ngày, chỉ số đang vận động trong vùng đỉnh cũ sát mốc kháng cự ngắn hạn 1284 điểm, các nhóm ngành đều có diễn biến tốt.

Trên các biểu đồ khung nhỏ, tín hiệu tích cực vẫn duy trì khi chỉ số đang theo đường MA10 đi lên, các đường trung bình trượt đều trong xu hướng hướng lên với động lực xuất hiện từ lực cầu của nhà đầu tư cá nhân. Các chỉ báo kỹ thuật như Stoch, RSI, MACD đều trong trạng thái tốt. Tuy nhiên chỉ số càng gần vùng đỉnh sẽ càng dễ gặp rung lắc do xuất hiện lực bán chốt lời của những vị thế đang bị kẹp từ trước đó.

## Phân tích kỹ thuật:

Xét về xu hướng chung, VN-Index đã hồi phục hơn 100 điểm và dần tiệm cận vùng đỉnh cũ tại 1284 điểm. Việc rung lắc – điều chỉnh có khả năng xảy ra khi chỉ số bị chặn tại vùng kháng cự này, lực bán dâng cao có thể khiến đà tăng chững lại. Trong kịch bản tích cực, khối ngoại ngưng đà bán và các nhóm ngành đều ủng hộ cho xu hướng hồi phục này. Kháng cự ngắn hạn cho nhịp hồi phục là vùng 1284 điểm. Ở kịch bản ngược lại, đà tăng bị chững, VN-Index đánh mất mốc hỗ trợ ngắn 1240 điểm, thị trường sẽ quay trở lại xu hướng điều chỉnh. Mốc hỗ trợ ngắn hạn của nhịp điều chỉnh này ở vùng 1187 – 1173 điểm.

Hỗ trợ trung hạn của thị trường tại mốc 1080 - 1130 điểm.

## Chiến lược hành động:

VN-Index hồi phục liên tiếp trong 4 tuần với biên độ hồi phục lên đến 100 điểm. Đà tăng đã giúp chỉ số lấy lại động lực khi leo lên gần vùng đỉnh cũ trước đó tại 1260 – 1284 điểm. Trong tuần tới, tâm lý hưng phấn của nhà đầu tư sẽ tiếp tục giúp thị trường kiểm định lại mốc 1284 điểm, việc gặp rung lắc – điều chỉnh tại vùng này rất dễ xảy ra.

Nhà đầu tư ngắn hạn chế mua đuổi tại các vùng giá cao, tuân thủ kỷ luật giao dịch. Chỉ nên nâng tỷ trọng danh mục tại các nhịp tích lũy của cổ phiếu hoặc phiên bứt phá của vùng tích lũy. VN-Index tiệm cận gần vùng kháng cự có thể gặp rung lắc- điều chỉnh, nhà đầu tư nên hiện thực hóa lợi nhuận khi đạt mức kỳ vọng.

Hỗ trợ - kháng cự ngắn hạn của nhịp hồi phục này là vùng 1240 - 1284 điểm. Mốc hỗ trợ ngắn hạn của chỉ số ở vùng 1187 – 1173 điểm. Hỗ trợ trung hạn của thị trường tại mốc 1080 - 1130 điểm.



Trải nghiệm ngay ứng dụng ABS invest



Mở tài khoản để tham gia room tư vấn của Trung tâm Tư vấn Đầu tư ABS

## Tin tức nổi bật mới

- [Link:](#) Nhà nước sẽ bán 30% vốn Becamex IDC
- [Link:](#) Hải Phòng chấp thuận Hoàng Huy là nhà đầu tư thực hiện dự án chung cư hơn 3.179 tỷ đồng
- [Link:](#) Giá heo hơi tăng nóng
- [Link:](#) VNDirect được cấp phép tăng vốn lên hơn 15.000 tỷ đồng

## Lịch sự kiện đáng chú ý

- **24/05/2024:** Quỹ ETF Ishare MSCI cơ cấu lại danh mục
- **29/05/2024:** Công bố số liệu kinh tế tháng 5
- **30/05/2024:** Công bố số điều chỉnh GDP

## Báo cáo cập nhật doanh nghiệp

- [Link:](#) Bản tin tiêu điểm ngành hàng (17/05/2024)
- [Link:](#) Báo cáo Chiến lược tháng 5/2024 – Nhịp hồi phục ngắn

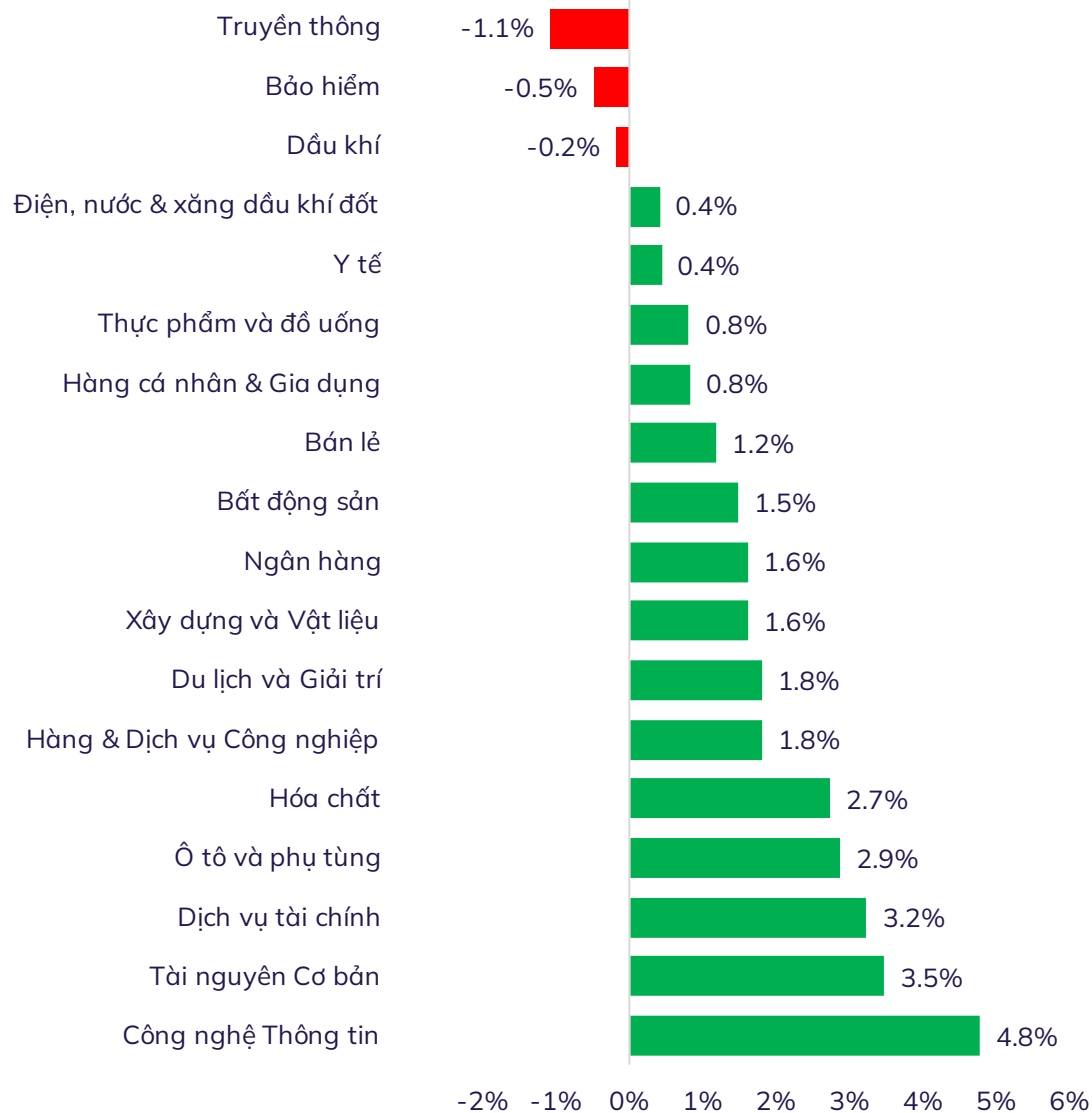


Trải nghiệm ngay ứng  
dụng ABS invest

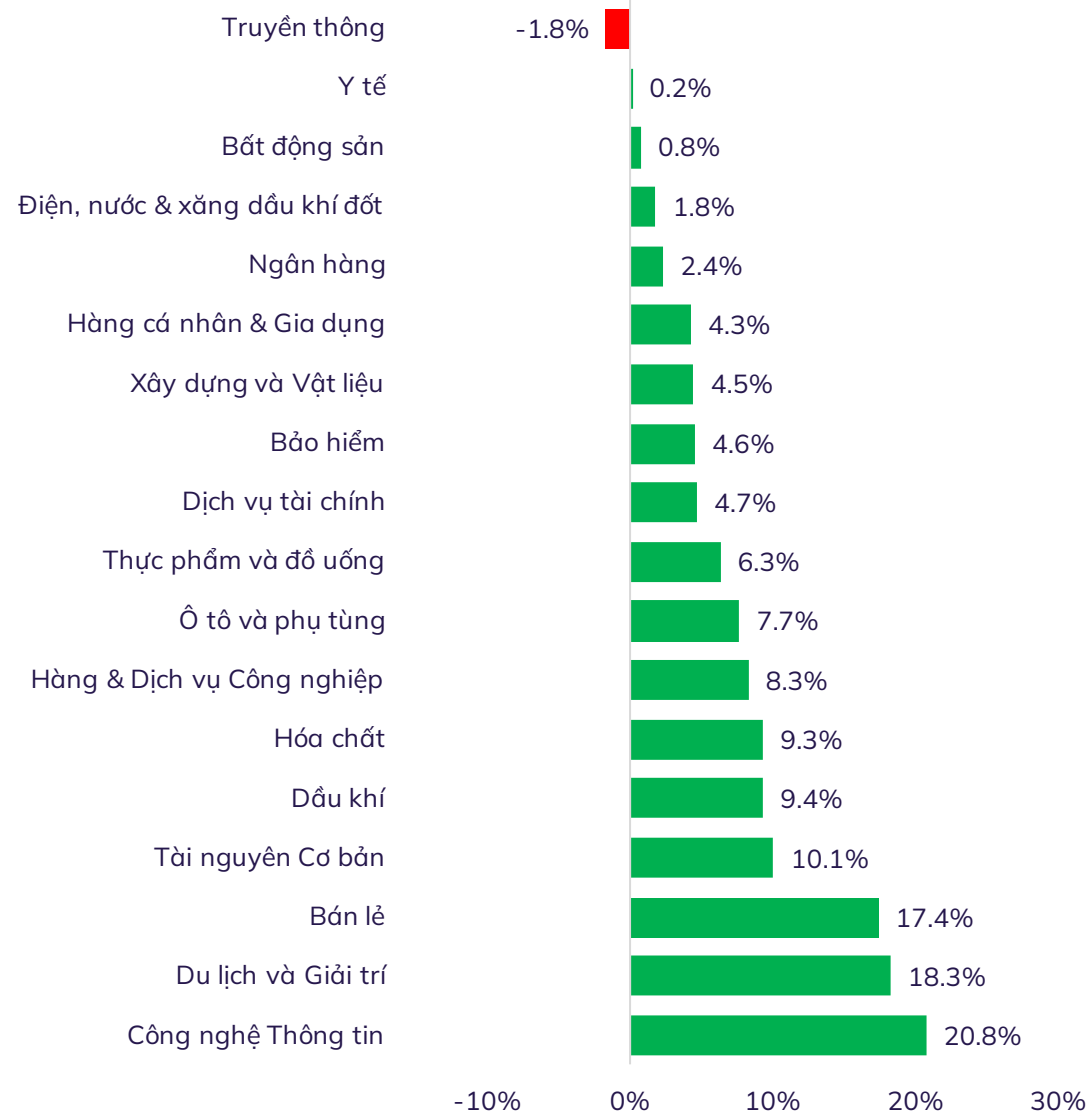


Mở tài khoản để tham gia  
room tư vấn của Trung tâm  
Tư vấn Đầu tư ABS

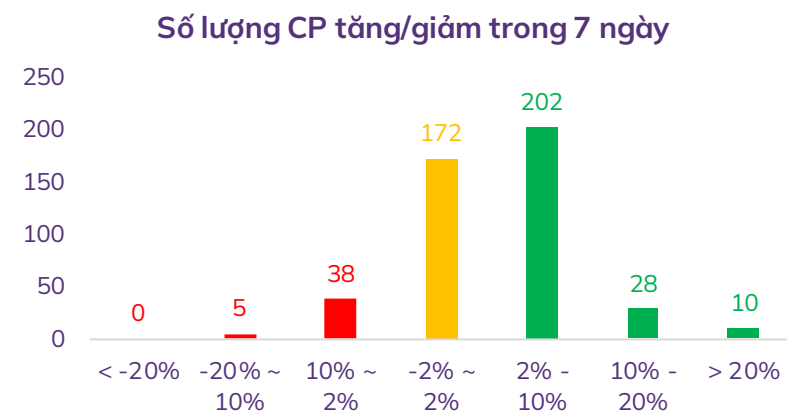
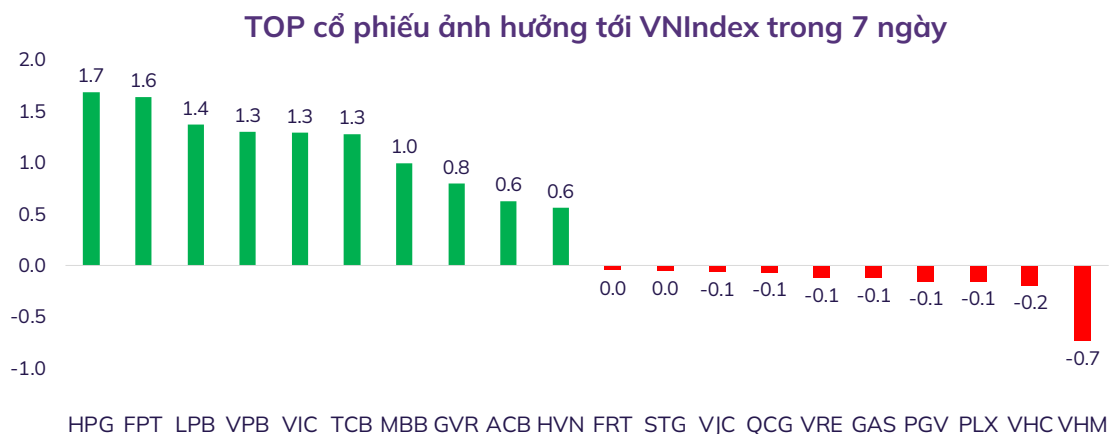
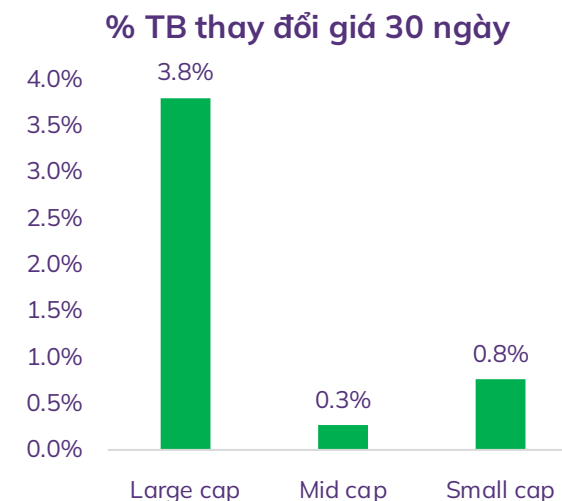
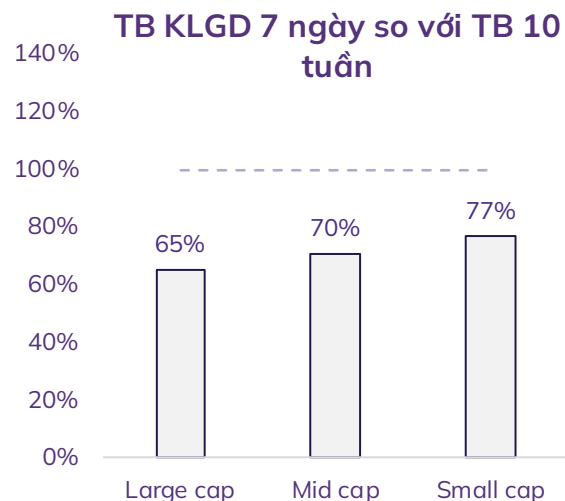
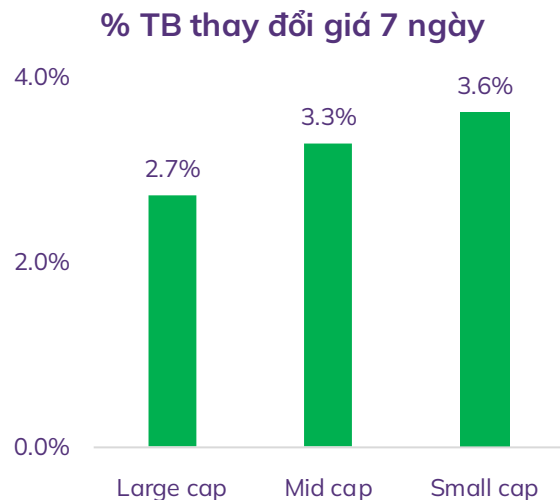
% thay đổi giá theo nhóm ngành trong 7 ngày



% thay đổi giá theo nhóm ngành trong 30 ngày



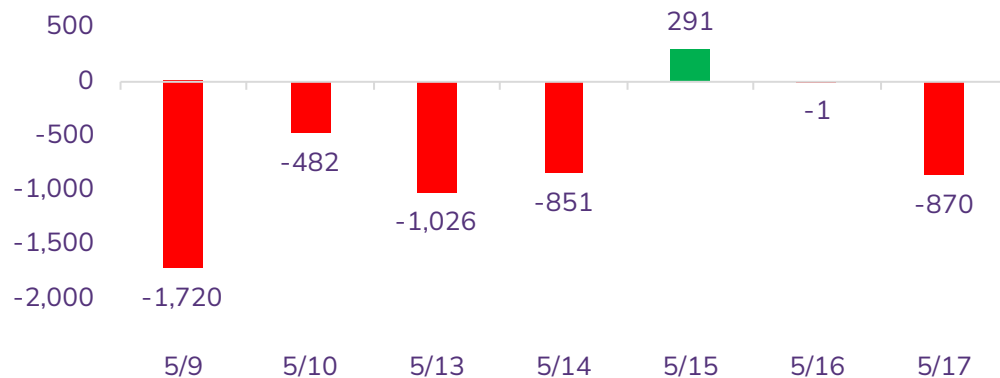
## Độ rộng thị trường



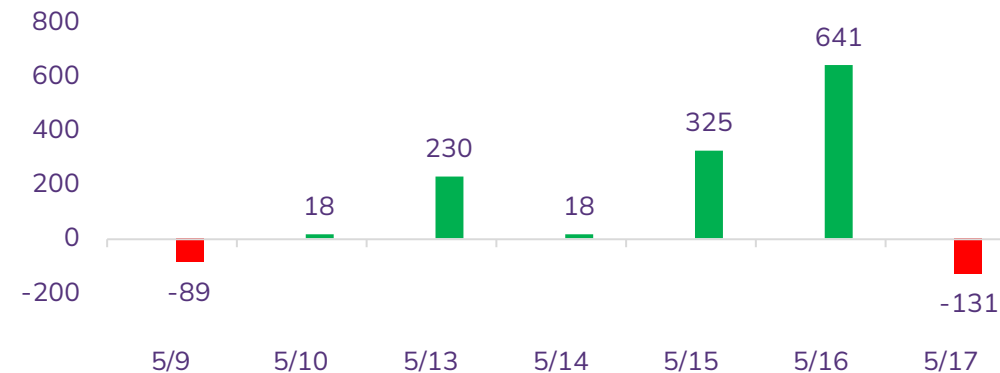


## Diễn biến NĐT nước ngoài và tự doanh

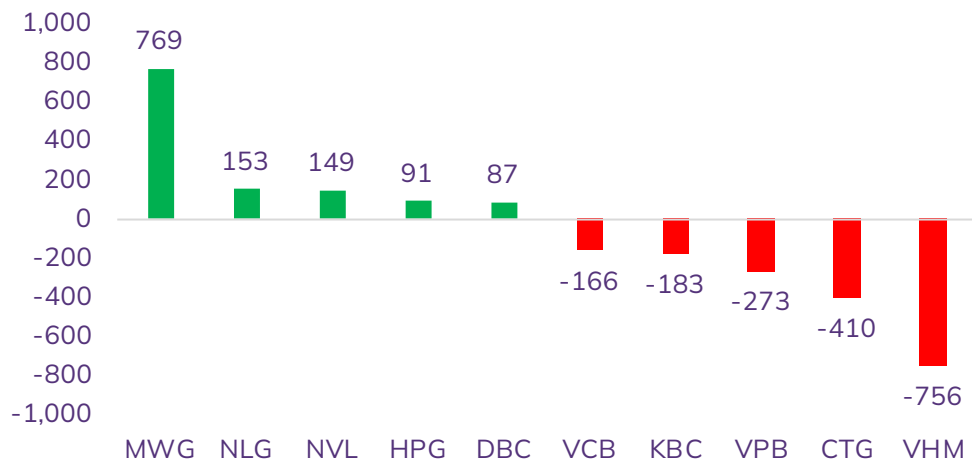
Giá trị mua/bán ròng NĐT nước ngoài (tỷ đồng)



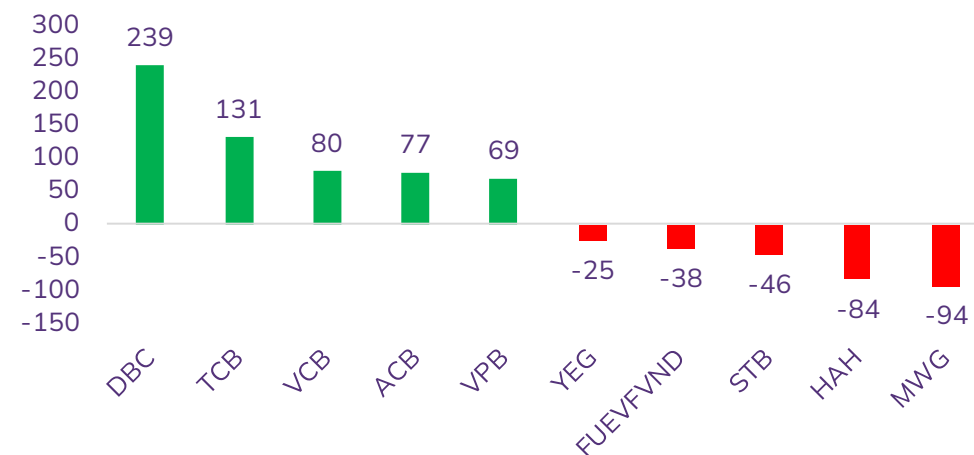
Giá trị mua/bán ròng NĐT tự doanh (tỷ đồng)



Top 05 mua/bán ròng NĐT nước ngoài trong tuần (tỷ đồng)



Top 05 mua/bán ròng NĐT tự doanh trong tuần (tỷ đồng)



# THỊ TRƯỜNG THẾ GIỚI



Trải nghiệm ngay ứng  
dụng ABS invest



Mở tài khoản để tham gia  
room tư vấn của Trung tâm  
Tư vấn Đầu tư ABS

## Diễn biến chứng khoán thế giới và giá cả hàng hóa

Chứng khoán	% 7 ngày	% 30 ngày	Năng lượng	% 7 ngày	% 30 ngày	Kim loại và VLXD	% 7 ngày	% 30 ngày	Nông nghiệp	% 7 ngày	% 30 ngày
VNINDEX	1.81%	-0.66%	Dầu thô	1.28%	-7.44%	Vàng	4.57%	2.60%	Đường	-6.02%	-13.02%
Dow Jones	2.43%	2.83%	Dầu thô Brent	0.45%	-6.14%	Bạc	15.26%	12.95%	Lợn hơi	-2.01%	8.31%
DAX	1.11%	1.64%	Khí tự nhiên	20.55%	39.68%	Thép	1.34%	5.44%	Cao su	3.61%	3.99%
Nikkei 225	1.53%	-2.64%	Than	-2.70%	10.11%	Quặng sắt	0.37%	17.06%	Lúa mì	2.60%	14.68%
Shanghai composite	0.82%	3.71%	Gasoline	2.80%	-8.21%	Đồng	11.23%	19.10%	Cà phê	3.22%	-3.28%

## Tin tức thế giới nổi bật

**'Bức tường thuế mới' của Mỹ sẽ đối mặt với nhiều thách thức.** Ngày 14/5, Tổng thống Mỹ Joe Biden đã công bố gói thuế quan mới nhằm vào một loạt mặt hàng nhập khẩu từ Trung Quốc, với tổng giá trị ước tính lên tới 18 tỷ USD, trong đó có ô tô điện (EV), chip điện tử, tấm pin Mặt Trời, nhôm, thép, khoáng sản hay sản phẩm y tế, nhằm "bảo vệ tương lai" ngành sản xuất Mỹ.

**IMF: Mỹ nên duy trì hệ thống thương mại mở, hợp tác với Trung Quốc.** Quỹ Tiền tệ Quốc tế (IMF) cho rằng Mỹ sẽ đạt được nhiều lợi ích hơn nếu tiếp tục mở cửa thương mại thay vì áp đặt các mức thuế trừng phạt đối với hàng hóa Trung Quốc. Đồng thời, IMF nhấn mạnh rằng Washington và Bắc Kinh nên hợp tác cùng nhau để giải quyết căng thẳng thương mại. Theo người phát ngôn của IMF, Julie Kozack, ước tính đã có khoảng 3.000 lệnh hạn chế thương mại toàn cầu vào năm 2023, tăng từ 1.000 hạn chế vào năm 2019. Trong trường hợp xấu nhất, điều này có thể làm giảm sản lượng kinh tế toàn cầu khoảng 7%, tương đương với việc loại bỏ GDP của cả Nhật Bản và Đức.

**Trung Quốc công bố gói giải cứu lớn cho thị trường bất động sản.** Ngày 17/5, Trung Quốc đã công bố những biện pháp mạnh mẽ nhất để giải cứu thị trường bất động sản, nới lỏng các quy định thế chấp và kêu gọi chính quyền địa phương mua những ngôi nhà chưa bán được khi chính quyền ngày càng lo ngại về lực cản tăng trưởng kinh tế của lĩnh vực này. Gói hỗ trợ này cũng bao gồm yêu cầu trả trước thấp hơn cho người mua nhà và 300 tỷ nhân dân tệ (42 tỷ USD) tài trợ của ngân hàng trung ương để giúp các công ty được chính phủ hỗ trợ mua lượng tồn kho dư thừa từ các nhà phát triển bất động sản. Những bất động sản đó sau đó sẽ được chuyển đổi thành nhà ở giá rẻ.



# KHUYẾN CÁO SỬ DỤNG

Báo cáo này được viết và phát hành bởi Công ty Cổ phần Chứng khoán An Bình. Báo cáo này được viết dựa trên nguồn thông tin đáng tin cậy vào thời điểm công bố. Công ty Cổ phần Chứng khoán An Bình không chịu trách nhiệm về độ chính xác của những thông tin này.

Quan điểm, dự báo và những ước lượng trong báo cáo này chỉ thể hiện ý kiến của tác giả tại thời điểm phát hành. Những quan điểm này không thể hiện quan điểm chung của Công ty Cổ phần Chứng khoán An Bình và có thể thay đổi mà không cần báo cáo trước. Báo cáo này chỉ nhằm mục đích cung cấp thông tin cho các tổ chức đầu tư cũng như các nhà đầu tư cá nhân của Công ty Cổ phần Chứng khoán An Bình và không mang tính chất mời chào mua hay bán bất kỳ chứng khoán nào được thảo luận trong báo cáo này. Quyết định của nhà đầu tư nên dựa vào những sự tư vấn độc lập và thích hợp với tình hình tài chính cũng như mục tiêu đầu tư riêng biệt.

Báo cáo này không được phép sao chép, tái tạo, phát hành và phân phối với bất kỳ mục đích nào nếu không được sự chấp thuận bằng văn bản của Công ty Cổ phần Chứng khoán An Bình. Xin vui lòng ghi rõ nguồn trích dẫn nếu sử dụng các thông tin trong báo cáo này.

## Thông tin liên hệ

Phòng Phân tích - Công ty Cổ phần Chứng khoán An Bình

Tầng 16, tòa nhà Geleximco, 36 Hoàng Cầu, Đống Đa, Hà Nội

Điện thoại: (024) 35624626 Số máy lẻ: 151

Email: [research@abs.vn](mailto:research@abs.vn)

Website: [www.abs.vn](http://www.abs.vn)



Trải nghiệm ngay ứng dụng ABS invest



Mở tài khoản để tham gia room tư vấn của Trung tâm Tư vấn Đầu tư ABS



The banner features the ABS logo at the top left. In the center, the word "Giải thưởng" is written in a cursive font above the text "BEST STOCK TRADING APP ABS INVEST". Below this, it says "ỨNG DỤNG GIAO DỊCH CỔ PHIẾU TỐT NHẤT VIỆT NAM 2023" and "Trao bởi Global Business Outlook 2023 (GBO 2023)". On the right, there is a large trophy and a smartphone displaying the ABS Invest app interface. A small award certificate from "GLOBAL BUSINESS OUTLOOK AWARDS 2023" is also visible, naming "ABS Invest" as the winner.