

TOÀN CẢNH THỊ TRƯỜNG
BẢN TIN TUẦN

13/05/2024 – 17/05/2024

TOÀN CẢNH THỊ TRƯỜNG



Trải nghiệm ngay ứng dụng ABS invest



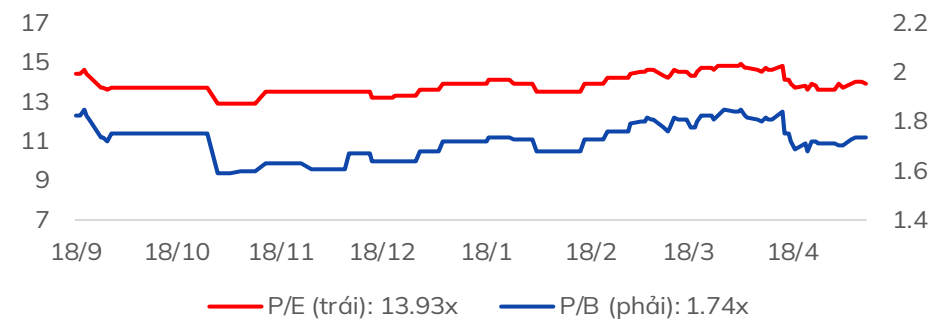
Mở tài khoản để tham gia room tư vấn của Trung tâm Tư vấn Đầu tư ABS

Diễn biến VNIndex tuần qua



Chỉ số	% 7 ngày	% 30 ngày	Tổng GTGD 7 ngày (tỷ đ)	% GTGD TB 10 tuần
VNINDEX	▲ 2.91%	▼ -1.83%	130,079	91%
HNXINDEX	▲ 3.91%	▼ -2.13%	11,832	93%
UPINDEX	▲ 3.33%	▲ 0.69%	5,715	122%
VN30	▲ 2.98%	▲ 0.59%	54,415	92%
VN30F1M	▲ 2.25%	▼ -2.13%	203,543	82%
HNX30	▲ 6.00%	▼ -2.61%	9,321	88%
VNDIAMOND	▲ 2.61%	▲ 4.38%	30,277	90%
VN FIN SELECT	▲ 1.21%	▼ -2.06%	41,422	78%

Chỉ số định giá của VNIndex



Nhận định thị trường

“Tuần thử thách với VN-index”: Kết thúc tuần giao dịch, VN-Index tăng +23.67 điểm (+1.94%) lên mức 1244.7 điểm. Khối lượng giao dịch trên sàn HOSE đạt 3.31 tỷ cổ phiếu, tăng gấp 3 lần so với tuần giao dịch trước. Chỉ số VN30 tăng +21.85 điểm (+1.74%) lên mức 1277.47 điểm. Khối lượng giao dịch tăng gấp 2,6 lần so với tuần trước với 988 triệu cổ phiếu giao dịch.

Đà hồi phục tiếp tục được duy trì 3 tuần liên tiếp với biên độ rộng và thanh khoản cải thiện so với tuần trước. Thống kê cho thấy sắc xanh bao phủ toàn bộ thị trường, đứng đầu là các nhóm Du lịch (+13.9%), Dầu khí (+8.42%), Hàng & Dịch vụ công nghiệp (+6.83%), Tài nguyên cơ bản (+6.2%). Nhóm vốn hóa lớn ghi nhận dòng tiền thu hút lớn tuy nhiên tỷ trọng phân bổ lại giảm so với 2 tuần trước với 3 nhóm tiêu biểu gồm Bất động sản, Ngân hàng, Dịch vụ tài chính. Trong khi đó nhóm VNMID với tỷ trọng phân bổ cao hơn, tăng 2,6% so với tuần trước.

Ở tuần qua, các cổ phiếu đóng góp tích cực đến VN-Index gồm HPG (+3.68 điểm), HVN (+2.61 điểm), VJC (+2.41 điểm). Ở chiều ngược lại, các cổ phiếu kéo chỉ số giảm điểm bao gồm NVL (-0.6 điểm), LPB (-0.35 điểm), VHM (-0.24 điểm).

Về giá trị giao dịch ròng tuần qua, khối ngoại bán ròng -3139 tỷ đồng; Tổ chức trong nước mua ròng +928.8 tỷ đồng; NĐT cá nhân trong nước mua ròng +3458.8 tỷ đồng; Nhóm Tự doanh bán ròng -1248.6 tỷ đồng.

Phân tích kỹ thuật: Đà hồi phục chứng lại ở tuần thứ 3 sau khi VN-Index liên tiếp tăng điểm từ vùng 117x điểm với nhịp hồi lên đến gần 90 điểm. Trên biểu đồ khung tuần, chỉ số đang gặp khó tại đường trung bình trượt MA10 tuần tương đương mốc 1250 điểm. Cũng tại đây trên biểu đồ ngày, đà hồi phục suy yếu khi VN-Index chinh phục MA50 không thành công, cặp đường trung bình trượt MA10 cắt lên MA20 nhưng khối lượng giao dịch duy trì thấp so với trung bình 20 phiên trước. Đà bán xuất hiện chủ yếu ở VN30 đi kèm lực bán lớn của Khối ngoại. Điều này cho tín hiệu cảnh báo rủi ro thị trường có thể đảo chiều ngắn hạn trong thời gian tới.

Trên các biểu đồ khung nhỏ, mẫu hình vai đầu vai có xu hướng hình thành trên biểu đồ khung 1H. Mặc dù lực cầu dâng cao kiểm định lại vùng cổ ở 1245 điểm tương đương MA20 giờ tuy nhiên trạng thái kiểm định thất bại khi VN-Index bị bán cụt đầu nền vào cuối phiên. Các chỉ báo kỹ thuật như Stoch, RSI, MACD đều đang suy yếu.

Phân tích kỹ thuật:

Xét về xu hướng chung, VN-Index đang có 2 nhịp hồi phục kỹ thuật trên biểu đồ khung giờ, tuy nhiên cấu trúc của chỉ số vẫn đang cho xu hướng điều chỉnh trên biểu đồ khung tuần với biên độ lên đến 120 – 160 điểm tính từ vùng đỉnh vừa qua. Thị trường vẫn chưa chinh phục đường MA10 tuần tương đương MA50 ngày tại 1250 điểm do lực bán lớn. Yếu tố cung cầu của thị trường vẫn có sự chênh lệch giữa các nhóm ngành khi đà giảm tập trung chủ yếu tại nhóm có tính nhạy với thị trường. Các chỉ báo cho tín hiệu cảnh báo rủi ro đảo chiều ngắn hạn. Tại đây, nếu VN-Index đánh mất mốc hỗ trợ ngắn 1240 điểm, thị trường sẽ quay trở lại xu hướng điều chỉnh. Mốc hỗ trợ ngắn hạn của nhịp điều chỉnh này ở vùng 1187 – 1173 điểm.

Hỗ trợ trung hạn của thị trường tại mốc 1080 - 1130 điểm.

Chiến lược hành động:

VN-Index có xu hướng tạo mẫu hình vai đầu vai trên biểu đồ khung 1H, cảnh báo rủi ro đảo chiều ngắn hạn. Ngoài ra, khối ngoại tăng cường bán ròng tại vùng kháng cự ngắn hạn. Do đó tại đây, mốc hỗ trợ ngắn của chỉ số chung là vùng 1240 điểm. Đánh mất mốc hỗ trợ trên, thị trường sẽ quay trở lại xu hướng điều chỉnh với hỗ trợ tiếp theo là vùng 1187 – 1173 điểm.

Do động lực tăng trưởng của điểm số đã suy yếu và các nhóm ngành có dấu hiệu phân hóa, nhà đầu tư chưa nên vội đưa ra hành động mua mà nên ưu tiên quản trị rủi ro, không nên sử dụng margin trong giai đoạn này và chờ đợi tín hiệu tích cực từ thị trường.

Theo dõi sát động thái giao dịch của Khối Ngoại đối với ngành ngân hàng trong tuần tới.

Mốc hỗ trợ ngắn hạn của chỉ số ở vùng 1187 – 1173 điểm. Hỗ trợ trung hạn của thị trường tại mốc 1080 - 1130 điểm.



Trải nghiệm ngay ứng dụng ABS invest



Mở tài khoản để tham gia room tư vấn của Trung tâm Tư vấn Đầu tư ABS

Tin tức nổi bật mới

- [Link:](#) Cảng container quốc tế Cái Mép được phép đón “siêu” tàu container
- [Link:](#) Ngân hàng Nhà nước: Tiếp tục đấu thầu lượng vàng phù hợp để tăng cung
- [Link:](#) Tập đoàn SK Hàn Quốc xây nhà máy trăm triệu USD tại KCN Đình Vũ, Hải Phòng
- [Link:](#) Giá vàng SJC vượt mốc 92 triệu đồng/lượng

Lịch sự kiện đáng chú ý

- **14/05/2024:** Chỉ số giá sản xuất PPI tháng 4
MSCI công bố đảo danh mục
- **15/05/2024:** Công bố chỉ số giá tiêu dùng CPI tháng 4
- **16/05/2024:** Đáo hạn HĐTL tháng 5

Báo cáo cập nhật doanh nghiệp

- [Link:](#) Bản tin tiêu điểm ngành hàng (10/05/2024)
- [Link:](#) Báo cáo Chiến lược tháng 5/2024 – Nhịp hồi phục ngắn

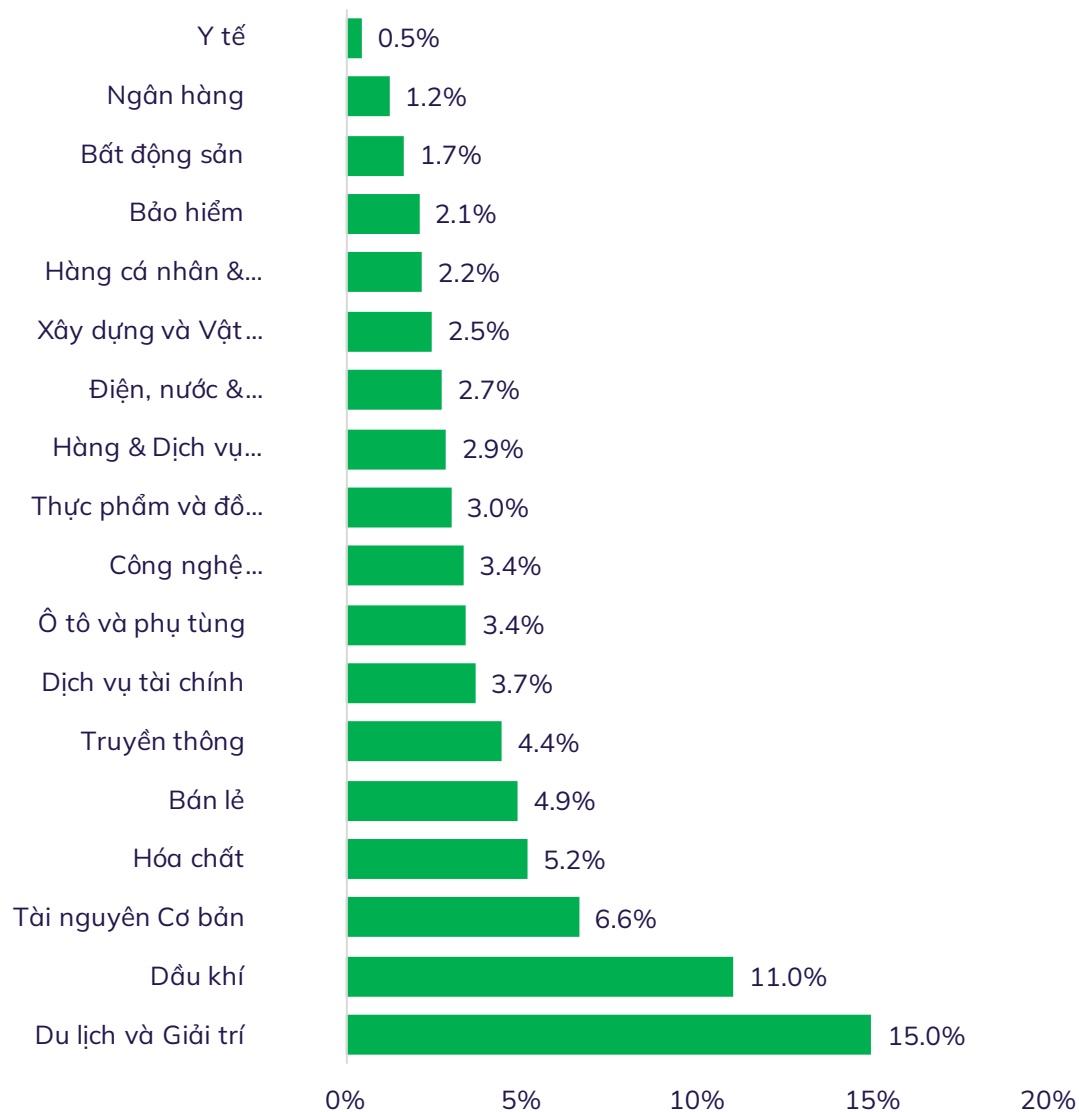


Trải nghiệm ngay ứng
dụng ABS invest

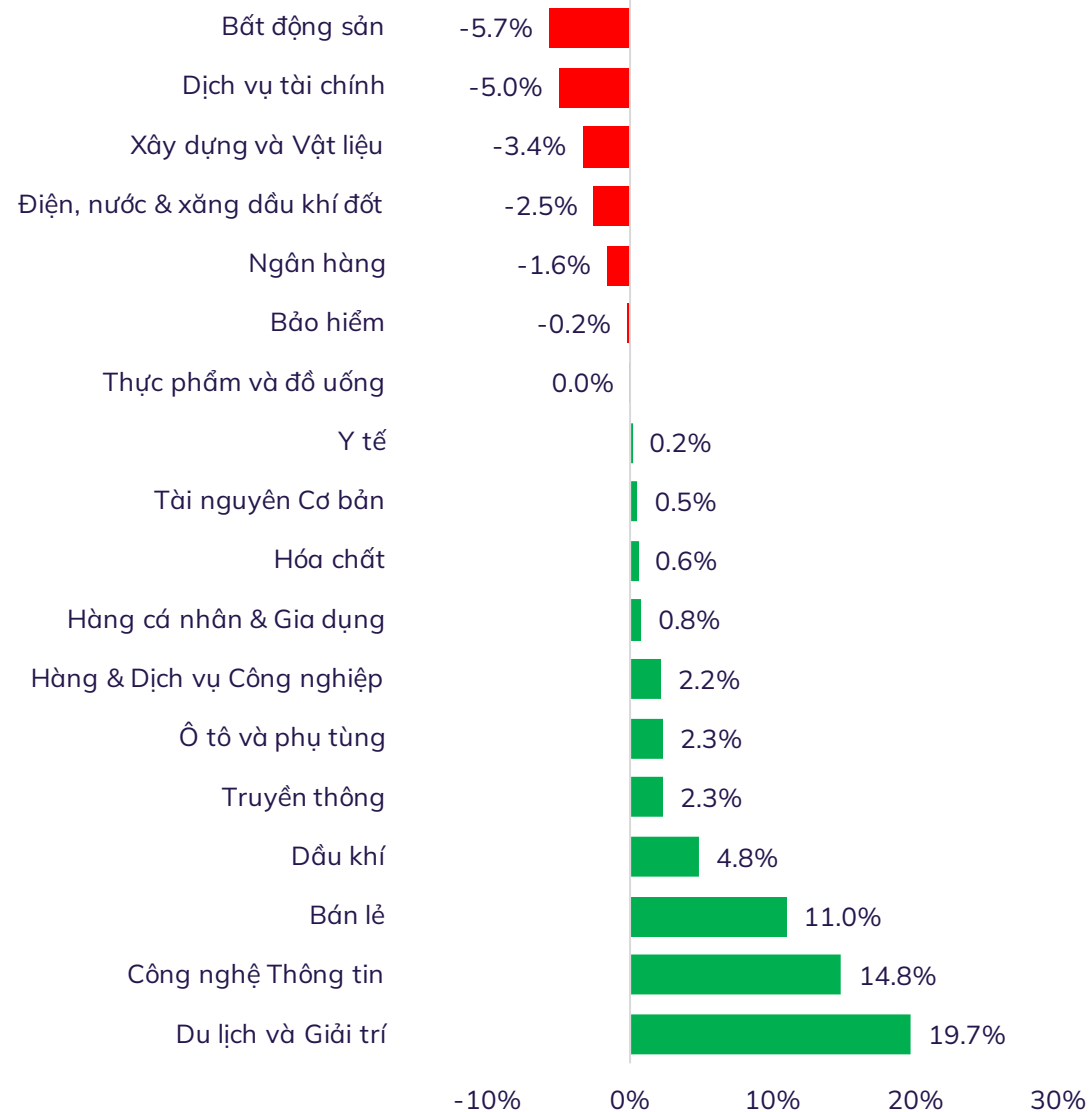


Mở tài khoản để tham gia
room tư vấn của Trung tâm
Tư vấn Đầu tư ABS

% thay đổi giá theo nhóm ngành trong 7 ngày

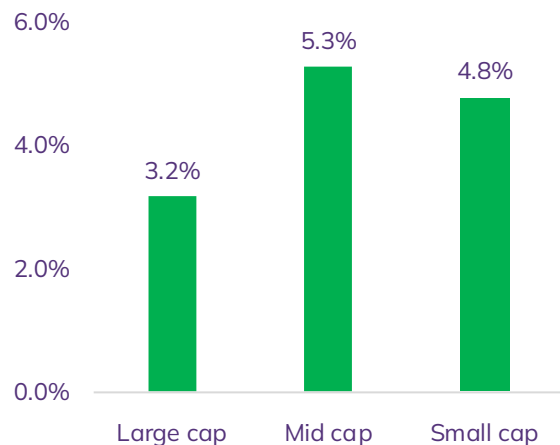


% thay đổi giá theo nhóm ngành trong 30 ngày

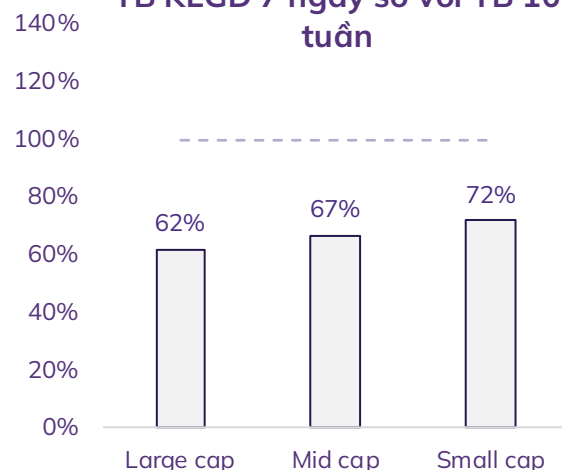


Độ rộng thị trường

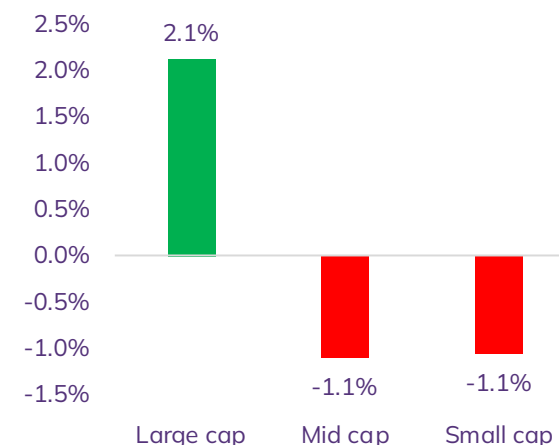
% TB thay đổi giá 7 ngày



TB KLGD 7 ngày so với TB 10 tuần



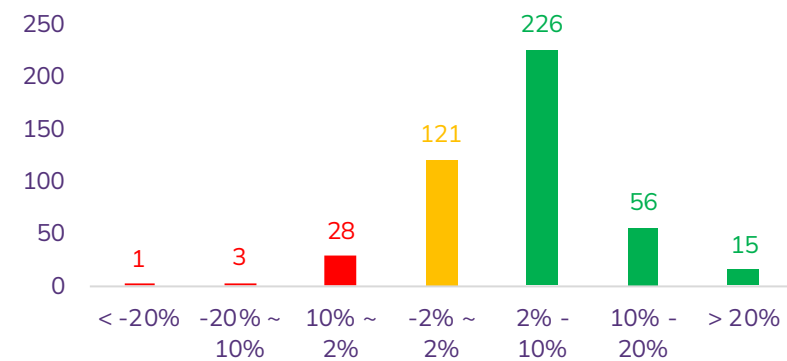
% TB thay đổi giá 30 ngày



TOP cổ phiếu ảnh hưởng tới VNIndex trong 7 ngày

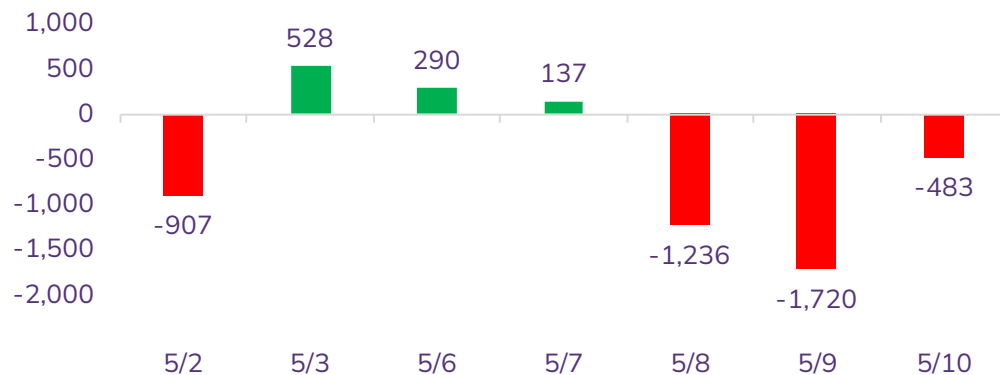


Số lượng CP tăng/giảm trong 7 ngày

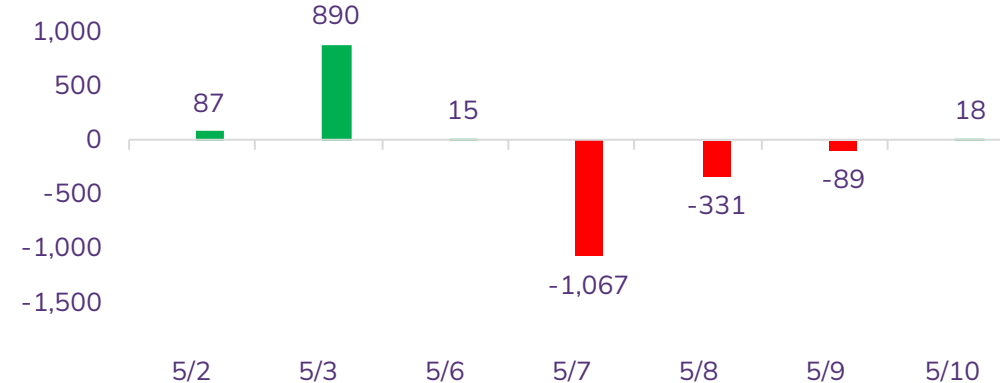


Diễn biến NĐT nước ngoài và tự doanh

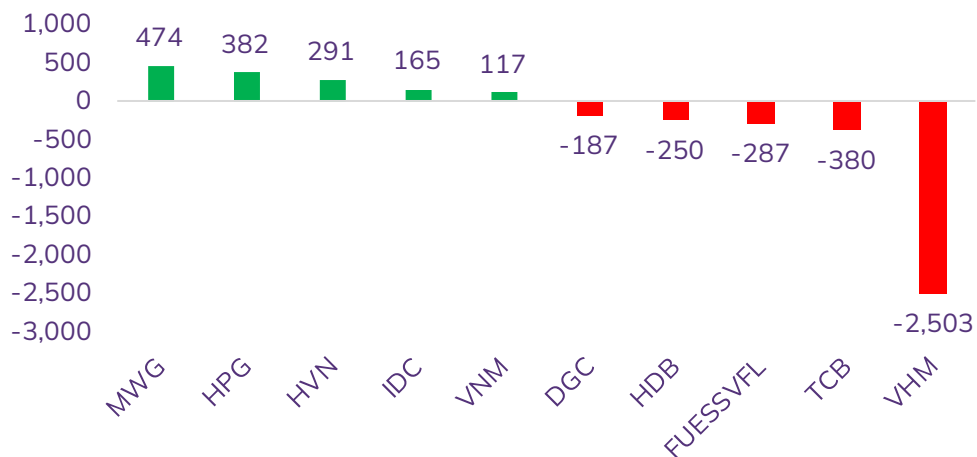
Giá trị mua/bán ròng NĐT nước ngoài (tỷ đồng)



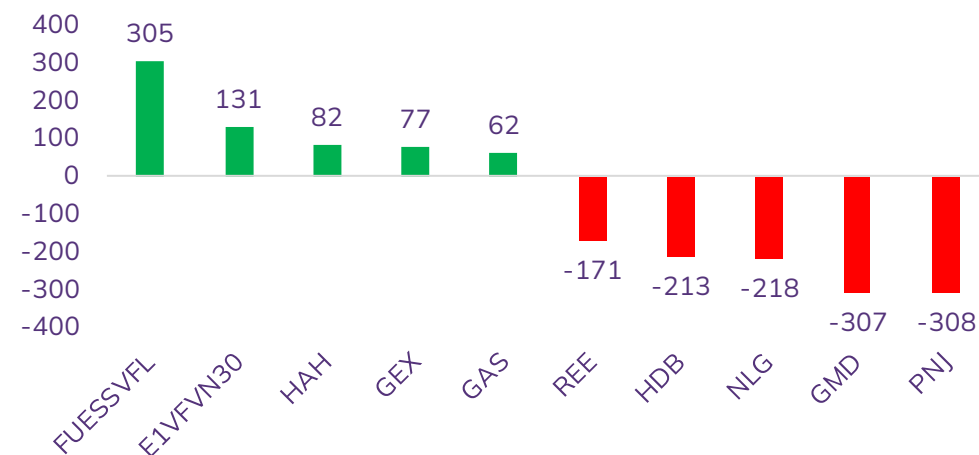
Giá trị mua/bán ròng NĐT tự doanh (tỷ đồng)



Top 05 mua/bán ròng NĐT nước ngoài trong tuần (tỷ đồng)



Top 05 mua/bán ròng NĐT tự doanh trong tuần (tỷ đồng)



THỊ TRƯỜNG THẾ GIỚI



Trải nghiệm ngay ứng dụng ABS invest



Mở tài khoản để tham gia room tư vấn của Trung tâm Tư vấn Đầu tư ABS

Diễn biến chứng khoán thế giới và giá cả hàng hóa

Chứng khoán	% 7 ngày	% 30 ngày	Năng lượng	% 7 ngày	% 30 ngày	Kim loại và VLXD	% 7 ngày	% 30 ngày	Nông nghiệp	% 7 ngày	% 30 ngày
VNINDEX	2.91%	-1.83%	Dầu thô	-1.01%	-6.58%	Vàng	1.55%	4.86%	Đường	-0.62%	-13.66%
Dow Jones	4.25%	-0.74%	Dầu thô Brent	-0.85%	-6.96%	Bạc	5.43%	7.69%	Lợn hơi	-1.29%	5.89%
DAX	4.69%	2.11%	Khí tự nhiên	16.58%	20.97%	Thép	-2.58%	-2.98%	Cao su	1.43%	0.80%
Nikkei 225	0.78%	-5.37%	Than	-2.04%	11.54%	Quặng sắt	5.45%	6.78%	Lúa mì	10.43%	17.84%
Shanghai composite	3.32%	2.51%	Gasoline	-3.85%	-9.42%	Đồng	2.20%	15.96%	Cà phê	-4.60%	2.69%

Tin tức thế giới nổi bật

Thái Lan muốn áp dụng các biện pháp chống bán phá giá mới đối với thép Trung Quốc. Bộ Thương mại Thái Lan đang điều tra và xem xét mở rộng các biện pháp chống bán phá giá đối với thép cuộn cán nóng (HRC) từ Trung Quốc, trong bối cảnh thép nước này tràn ngập vào Thái Lan và khiến các nhà máy thép xứ sở Chùa Vàng lao đao vì dư thừa công suất và hiệu suất sử dụng thấp. Các nguyên đơn yêu cầu DFT điều tra trường hợp 17 nhà sản xuất thép Trung Quốc được cho là đã né thuế chống bán phá giá, sau khi thay đổi các thành phần trong sản phẩm thép của họ.

Nhân tố mới khiến đồng yen của Nhật Bản trượt giá. Các nhà đầu tư cá nhân Nhật Bản đã nổi lên như một nhân tố mới khiến đồng yen trượt giá liên tục, làm phức tạp thêm các nỗ lực hỗ trợ đồng tiền này của chính phủ. Sự sụt giảm giá trị của đồng yen kể từ năm 2022 chủ yếu xuất phát từ chênh lệch lãi suất trong và ngoài nước, cùng với thâm hụt thương mại ngày càng tăng. Một lý do đáng chú ý khiến đồng yen tiếp tục giảm bất chấp những thay đổi này là do chương trình Tài khoản tiết kiệm cá nhân Nippon (NISA), đã được cải tiến trong năm nay.

Rủi ro nợ công áp sát các nước đang phát triển. Theo tờ Nikkei Shimbun (Nhật Bản), nguy cơ khủng hoảng nợ công đang gia tăng ở các nước đang phát triển trong khu vực châu Á-Thái Bình Dương nói chung. Điều này phần lớn là do đồng tiền sở tại đang mất giá so với đồng USD, làm tăng gánh nặng phải trả nợ bằng đồng USD. Ngay cả khi đại dịch COVID-19 đã dần lùi xa, có tới 70% số quốc gia trong khu vực có thể sẽ tiếp tục thâm hụt cán cân tài chính.

Đồ thị chỉ số Dow Jones



KHUYẾN CÁO SỬ DỤNG

Báo cáo này được viết và phát hành bởi Công ty Cổ phần Chứng khoán An Bình. Báo cáo này được viết dựa trên nguồn thông tin đáng tin cậy vào thời điểm công bố. Công ty Cổ phần Chứng khoán An Bình không chịu trách nhiệm về độ chính xác của những thông tin này.

Quan điểm, dự báo và những ước lượng trong báo cáo này chỉ thể hiện ý kiến của tác giả tại thời điểm phát hành. Những quan điểm này không thể hiện quan điểm chung của Công ty Cổ phần Chứng khoán An Bình và có thể thay đổi mà không cần báo cáo trước. Báo cáo này chỉ nhằm mục đích cung cấp thông tin cho các tổ chức đầu tư cũng như các nhà đầu tư cá nhân của Công ty Cổ phần Chứng khoán An Bình và không mang tính chất mời chào mua hay bán bất kỳ chứng khoán nào được thảo luận trong báo cáo này. Quyết định của nhà đầu tư nên dựa vào những sự tư vấn độc lập và thích hợp với tình hình tài chính cũng như mục tiêu đầu tư riêng biệt.

Báo cáo này không được phép sao chép, tái tạo, phát hành và phân phối với bất kỳ mục đích nào nếu không được sự chấp thuận bằng văn bản của Công ty Cổ phần Chứng khoán An Bình. Xin vui lòng ghi rõ nguồn trích dẫn nếu sử dụng các thông tin trong báo cáo này.

Thông tin liên hệ

Phòng Phân tích - Công ty Cổ phần Chứng khoán An Bình

Tầng 16, tòa nhà Geleximco, 36 Hoàng Cầu, Đống Đa, Hà Nội

Điện thoại: (024) 35624626 Số máy lẻ: 151

Email: research@abs.vn

Website: www.abs.vn



Trải nghiệm ngay ứng dụng ABS invest



Mở tài khoản để tham gia room tư vấn của Trung tâm Tư vấn Đầu tư ABS



The banner features the ABS logo at the top left. The central text reads "Giải thưởng BEST STOCK TRADING APP ABS INVEST" in a mix of white and gold fonts. Below this, it says "ỨNG DỤNG GIAO DỊCH CỔ PHIẾU TỐT NHẤT VIỆT NAM 2023" and "Trao bởi Global Business Outlook 2023 (GBO 2023)". On the right, there is a large gold trophy and a smartphone displaying the ABS Invest app interface. A small award plaque on the far right says "GLOBAL BUSINESS OUTLOOK AWARDS 2023 WINNER".