

VNINDEX	HNX	UPCOM	DOW JONES	NIKKEI 225	DAX
1,270.51 +2.05%	238.20 +1.78%	91.53 +0.84%	39,043.32 +0.10%	38,695.97 -0.26%	17,961.38 -0.02%



Nhận định thị trường và chiến lược

"Nhóm VNMIID tiếp tục thu hút dòng tiền"

Kết thúc phiên giao dịch, VN-Index tăng +25.51 điểm (+2.05%) lên mức 1270.51 điểm, tổng giá trị giao dịch trên sàn HOSE đạt 26.3 nghìn tỷ đồng, tăng +27% so với phiên trước. Chỉ số VN30 tăng +30.05 điểm (+2.42%) lên mức 1272.28 điểm, trong đó có 29 mã tăng và 1 mã giảm.

Thị trường hồi phục ngoạn mục với lực mua chủ động xuất hiện xuyên suốt cả phiên giao dịch, thanh khoản cải thiện 27% so với phiên trước. Sắc xanh lan tỏa khắp các nhóm ngành, đặc biệt tập trung lớn ở nhóm Dịch vụ chứng khoán (+4.25%), Vận tải (+3.13%), Hóa chất (+3.12%), Bán lẻ (+2.76%). Nhóm VNMIID tiếp tục thu hút dòng tiền lớn, tăng +2.68% và nhóm vốn hóa lớn cũng có chung diễn biến khi tăng +2.42%. Một số các cổ phiếu tăng nổi bật gồm DGC, VIX, CTD, ORS, VCI,... đồng loạt tăng trần.

Diễn biến của các nhóm chỉ số thị trường chính: VN-Index (+2.05%), HNX-Index (+1.78%), UPCOM-Index (+0.84%), VN30 (+2.42%), HNX30 (+2.56%), VNMIID (+2.68%), VNSML (+1.87%), VNDIAMOND (+3.16%), VNFINLEAD (+2.68%), VNCOND (+2.82%), VNCONS (+1.77%).

Các cổ phiếu tác động tích cực tới chỉ số gồm VCB (+2.18 điểm), FPT (+1.58 điểm), VPB (+0.97 điểm), trong khi đó cổ phiếu kéo giảm điểm chiếm không đáng kể gồm VJC (-0.04 điểm), SBT (-0.04 điểm), TCD (-0.02 điểm).

NDT vượt ngoài bán ròng -460.56 tỷ đồng trong đó các cổ phiếu bị khối ngoại mua ròng mạnh nhất gồm VNM (-242.67 tỷ), VHM (-120.98 tỷ), GEX (-51.16 tỷ). Các cổ phiếu ngoại mua ngoài gồm MWG (+68.36 tỷ), DCM (+41.79 tỷ), HPG (+31.57 tỷ).

PHÂN TÍCH KỸ THUẬT

Lực tăng lan tỏa khắp thị trường khiến VN-Index quay trở lại chinh phục vùng đỉnh cũ 1270 điểm. Đà tăng đã giúp chỉ số vượt lên đường trung bình trượt MA10 ngày với khối lượng giao dịch cải thiện tích cực hơn tuy nhiên vẫn thấp hơn so với trung bình 20 phiên gần đây. Trên biểu đồ ngày, VN-Index đang quay trở lại xu hướng tăng của giai đoạn trước và hướng lên vùng đỉnh cũ tại 1280 điểm, tương đương vùng Fibo 38.2%. Nhóm cổ phiếu Midcap tiếp tục thu hút dòng tiền lớn nhất. Các chỉ báo kỹ thuật của chỉ số đang cho tín hiệu trung lập.

Trên các biểu đồ khung nhỏ, động lượng của thị trường thể hiện mạnh mẽ hơn khi lực mua chủ động đã xuất hiện rõ rệt với đường giá và khối lượng giao dịch tương ứng. Đường MA10 có xu hướng cắt lên MA20 cho tín hiệu hồi phục ngắn hạn. Các chỉ báo kỹ thuật như STOCK, RSI, MFI đang đảo chiều sang trạng thái tích cực trở lại sau khi tiệm cận vùng quá bán, chỉ báo MACD có xu hướng cắt lên trên đường Zero. Nỗ lực hồi phục của chỉ số khá mạnh mẽ khi điểm số bật ngược trở lại sau khi giảm dần tích lũy trên 1255 điểm cũng là đường bình trượt MA20 ngày.

Trong kịch bản tích cực, VN-Index có thể có khả năng đi ngang tái tích lũy trên vùng đỉnh với hỗ trợ và kháng cự là vùng hộp 1235 - 1280 điểm.

Đây cũng là vùng nhạy cảm mà thị trường cần tích lũy thành công trước khi hướng tới xu hướng tiếp theo.

Nếu chỉ số kiểm định không thành công, hỗ trợ của thị trường được thiết lập tại vùng giá 1230 - 1210 điểm, tương đương vùng Fibo 50% (biểu đồ).

CHIẾN LƯỢC HÀNH ĐỘNG

Lực mua chủ động mạnh mẽ đã kéo chỉ số lên vùng đỉnh cũ tại 1270 điểm. Trong kịch bản tích cực, VN-Index có khả năng đi ngang tái tích lũy trở lại tại vùng 1235 - 1280 điểm. Với kịch bản ngược lại, chỉ số kiểm định không thành công sẽ tiếp tục điều chỉnh về mốc 1230 - 1210 điểm, xa hơn là vùng 1200 điểm.

Trong hoàn cảnh thị trường giao dịch khó lường, nhà đầu tư tránh Fomo theo các cổ phiếu đã tăng giá mạnh trong thời gian qua. Ưu tiên chọn lọc các mã khỏe hơn thị trường, đặc biệt là các cổ phiếu thuộc nhóm VNMIID để giao dịch khi VN-Index đi theo kịch bản tích cực.

Hỗ trợ ngắn hạn được thiết lập tại vùng giá 1230 - 1210 điểm, xa hơn là vùng 1200 điểm

BÁO CÁO CẬP NHẬT DOANH NGHIỆP

- Báo cáo chiến lược tháng 03/2024 - Đãi cát tìm vàng
- Báo cáo doanh nghiệp - GVR (MUA - Giá mục tiêu: 39.600)
- CHP - Báo cáo cập nhật KQKD Q4/2023
- DVP - Báo cáo cập nhật KQKD Q4/2023
- NTL - Báo cáo cập nhật KQKD Q4/2024
- TDM - Báo cáo cập nhật KQKD Q4/2023

TIN TỨC THẾ GIỚI

- Tập đoàn bất động sản lớn thứ hai Trung Quốc đứng trước nguy cơ vỡ nợ
- Sản lượng dầu tăng và sự lạc quan của OPEC
- CPI tiếp tục tăng mạnh hơn dự báo, Fed có thể phải chờ đến mùa hè mới hạ lãi suất

TIN TỨC NỔI BẬT TRONG NGÀY

- Giới phân tích: Mỹ nên sớm công nhận Việt Nam là nền kinh tế thị trường
- Vốn ngoại dự báo áp đảo thị trường M&A Việt Nam
- Thúc đẩy sản xuất kinh doanh, giải ngân vốn đầu tư công tại 3 địa phương

Lịch sự kiện đáng chú ý

- 14/03/2024: Chỉ số giá sản xuất (PPI) tháng 2
- 15/03/2024: Quỹ Vanek và FTSE thực hiện cơ cấu danh mục

Chỉ số thị trường Việt Nam	13/03/2024	(+/-) 1 phiên	(+/-) 7 phiên	(+/-) 30 phiên
VNINDEX	1,270.51	2.05%	0.04%	8.56%
VNINDEX GTGD (Tỷ VND)	26,244.24	26.66%	8.05%	131.65%
HNX	238.20	1.78%	0.36%	4.24%
HNX GTGD (Tỷ VND)	2,271.53	30.89%	43.15%	185.71%
Upcom	91.53	0.84%	-0.27%	4.39%
Upcom GTGD (Tỷ VND)	835.64	18.30%	21.55%	57.90%
P/E VNindex (x)	14.67	2.02%	0.41%	8.75%
P/B VNindex (x)	1.82	2.25%	1.11%	8.98%

TOP TĂNG/GIẢM THEO VỐN HÓA TRÊN SÀN HOSE

Top cổ phiếu Bluechip	Top 5 mã tăng giá 1 phiên	Top 5 mã giảm giá 1 phiên	Top 5 mã tăng giá 7 phiên	Top 5 mã giảm giá 7 phiên	Top 5 mã tăng giá 30 phiên	Top 5 mã giảm giá 30 phiên
1	FPT 4.56%	VJC -0.29%	GVR 8.75%	NVL -3.78%	GVR 54.55%	VPB -3.05%
2	SSI 4.55%		PNP 6.87%	CTB -3.57%	FPT 23.03%	VJC -2.57%
3	MWG 3.85%		FPT 5.69%	VTB -3.54%	MSN 21.11%	NVL -2.30%
4	VIB 3.52%		KDH 4.44%	BID -3.31%	KDH 20.51%	
5	ACB 3.36%		PLX 3.20%	STB -3.29%	TCB 20.00%	


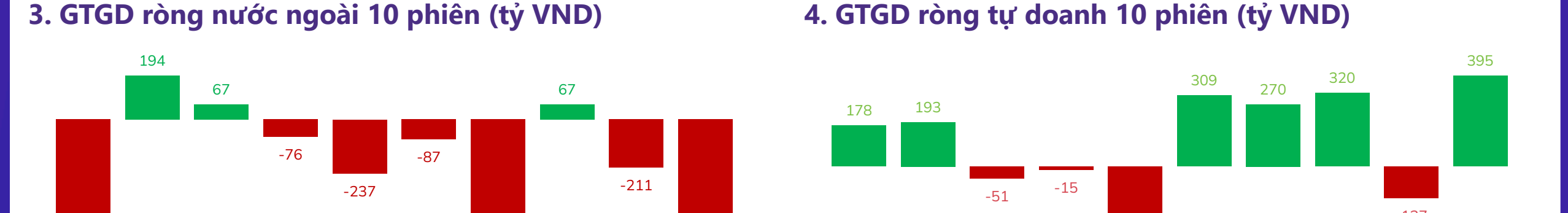
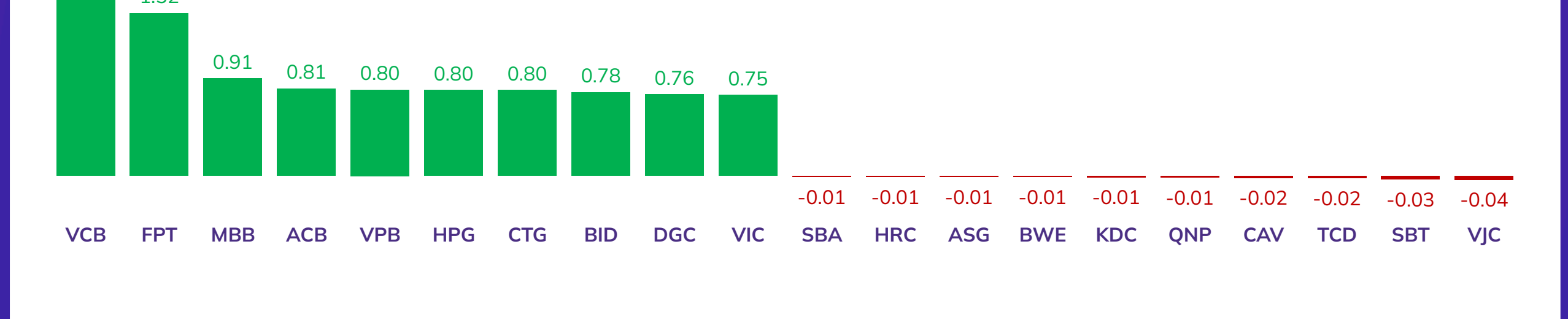
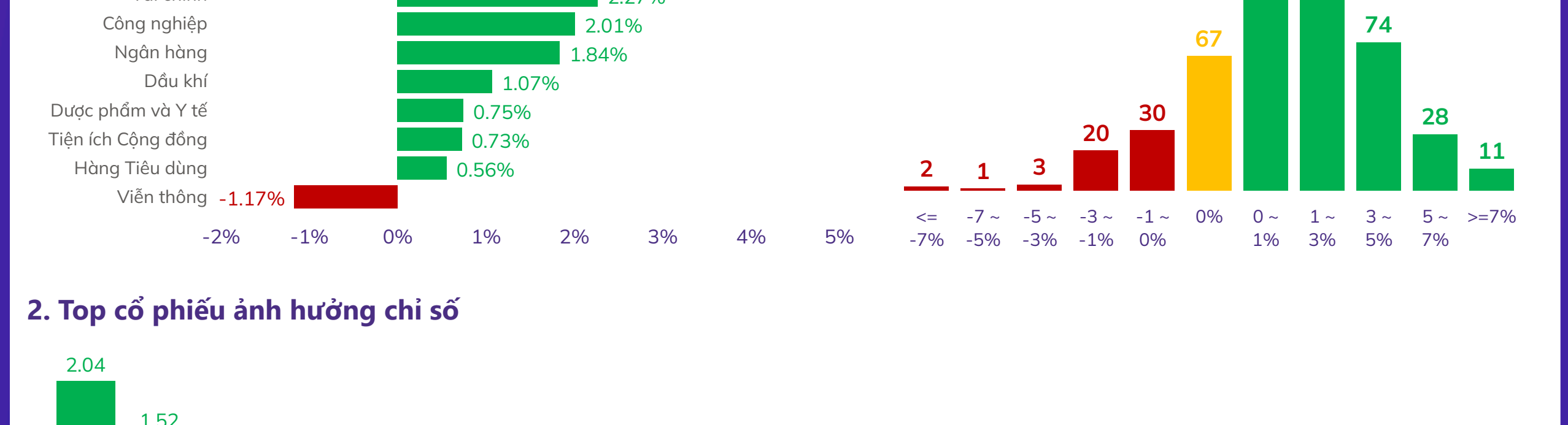
Top cổ phiếu Mid cap	Top 5 mã tăng giá 1 phiên	Top 5 mã giảm giá 1 phiên	Top 5 mã tăng giá 7 phiên	Top 5 mã giảm giá 7 phiên	Top 5 mã tăng giá 30 phiên	Top 5 mã giảm giá 30 phiên
1	DGC 6.98%	CAV -2.01%	AGR 15.96%	EVF -8.71%	DGC 44.55%	HAG -15.59%
2	CTD 6.92%	SBT -1.61%	DGC 12.17%	SBT -8.58%	SIP 34.96%	HNG -13.65%
3	VTP 6.89%	SVC -1.41%	SIP 11.67%	AGG -6.25%	CTS 33.45%	SBT -10.26%
4	VGC 6.88%	BWE -0.57%	DGW 11.32%	APH -5.93%	AGR 31.33%	AGG -8.35%
5	ORS 6.87%	PHR -0.50%	CTS 10.20%	HAG -5.68%	DBC 25.74%	EIB -7.87%

Top cổ phiếu Small cap	Top 5 mã tăng giá 1 phiên	Top 5 mã giảm giá 1 phiên	Top 5 mã tăng giá 7 phiên	Top 5 mã giảm giá 7 phiên	Top 5 mã tăng giá 30 phiên	Top 5 mã giảm giá 30 phiên
1	SVI 6.99%	FDC -6.86%	VRC 48.70%	BKG -20.21%	SFG 51.65%	FDC -22.99%
2	ADS 6.98%	SRF -5.82%	BFC 18.07%	TCD -11.27%	VRC 50.75%	TN1 -12.90%
3	TCO 6.97%	APC -5.13%	SMC 17.54%	BMC -8.27%	FRT 48.64%	FIR -10.58%
4	HUB 6.96%	SFG -4.50%	CTR 15.00%	RDP -7.91%	FTS 39.56%	OGC -10.44%
5	TV2 6.96%	TCD -4.18%	TCO 13.52%	CCI -7.56%	DZD 32.56%	KSB -10.00%

TỔNG HỢP CHỈ SỐ THỊ TRƯỜNG THẾ GIỚI, TỶ GIÁ VÀ HÀNG HÓA

	13/03/2024	(+/-) 1 phiên	(+/-) 7 phiên	(+/-) 30 phiên
TTCK Toàn cầu				
DAX	17,961.38	-0.02%	1.49%	6.54%
Dow Jones	39,043.32	0.10%	1.19%	2.34%
FTSE 100	7,772.17	0.31%	1.65%	1.97%
Nikkei 225	38,695.97	-0.26%	-3.50%	7.29%
S&P 500	5,165.31	-0.19%	1.71%	6.60%
Tỷ giá				
USD/VND	24,510.00	0.25%	0.45%	0.74%
USD/JPY	150.10	-0.07%	0.54%	3.90%
GBP/USD	1.26	0.00%	0.00%	-0.79%
EUR/USD	1.08	0.00%	0.00%	-0.92%
Năng lượng				
Dầu thô Brent	83.13	-0.41%	1.14%	7.14%
Khí tự nhiên	1.56	-3.11%	-15.68%	-42.22%
Than	119.25	-0.42%	-1.04%	-9.35%
Kim loại và vật liệu xây dựng				
Đồng	3.84	2.13%	3.50%	1.05%
Gỗ	563.29	1.40%	2.32%	-1.95%
Thép	3,901.00	0.44%	0.10%	-1.27%
Vàng	2,014.01	0.04%	-0.50%	-0.77%
Quặng sắt	128.00	0.00%	-4.12%	-10.18%
Bạc	23.40	-0.04%	3.54%	1.96%
Thép cuộn cán nóng	810.00	-1.82%	-2.88%	-23.44%
Nông nghiệp				
Cà phê	190.85	0.82%	1.09%	4.40%
Cao su	154.30	0.78%	1.18%	3.42%
Lợn hơi	85.23	0.27%	6.07%	11.59%
Đường	23.30	-1.10%	-0.98%	11.48%
Lúa mì	559.25	-1.37%	-4.97%	-6.21%

BIỂU ĐỒ TOÀN CẢNH THỊ TRƯỜNG NGÀY 13/03/2024



5. Top GTGD NĐT nước ngoài trong phiên

Top 5 mua	GTGD ròng (triệu đồng)	KLGD (CP)
MWG	1,200,000	1,200,000
DCM	41,972	1,147,750
HPG	31,323	1,051,591
DPM	31,260	1,048,405
VCI	25,190	503,289

6. Top GTGD NĐT tự doanh trong phiên

Top 5 mua	GTGD ròng (triệu đồng)	KLGD (CP)
VIX	1,200,000	1,200,000
VNM	38,397	543,300
FCN	24,077	1,500,000
VPB	20,598	1,076,900
MWG	18,722	388,000

Top 5 bán

Top 5 bán	GTGD ròng (triệu đồng)	KLGD (CP)
VCB	-43,000	-454,300
VND	-43,000	-454,300
GEX	-5,000	-50,000
VHM	-1,000	-10,000
VNM	-1,000	-10,000

Công ty Cổ phần Chứng khoán An Bình

Địa chỉ: 36 P. Hoàng Cầu, Ô Chợ Dừa, Đống Đa, Hà Nội

Điện thoại: 024 3562 4626 Ext: 151

Email: research@abs.vn

Website: ABS.VN

KHUYẾN CÁO

Báo cáo này được phát hành bởi Phòng Phân tích Đầu tư - Công ty Cổ phần Chứng khoán An Bình (ABS). Người sử dụng không được phép sao chép, chuyển giao, sửa đổi, đồng thời lên các phương tiện truyền thông mà không có sự đồng ý bằng văn bản của ABS.

Các thông tin, nhận định được ABS đưa ra dựa trên nguồn tin đáng tin cậy. Người sử dụng báo cáo cần tự chịu trách nhiệm khi sử dụng thông tin để ra quyết định mua, bán chứng khoán.

Giải thưởng

BEST STOCK TRADING APP

ABS INVEST

ỨNG DỤNG GIAO DỊCH CỔ PHIẾU

TỐT NHẤT VIỆT NAM 2023

Trào bởi Global Business Outlook 2023 (GBO 2023)

GLOBAL AWARDS 2023 WINNER

Trải nghiệm ngay ứng dụng ABS Invest

Mở tài khoản để tham gia room tư vấn của Trung tâm tư vấn Đầu tư ABS