

VNINDEX	HNX	UPCOM	DOW JONES	NIKKEI 225	DAX
1,269.98 +0.68%	237.35 -0.01%	91.78 +0.71%	38,585.19 -1.04%	40,097.63 -0.03%	17,698.40 -0.10%



Nhận định thị trường và chiến lược

"Vào vùng kháng cự 1280 - 1290 điểm"

Kết thúc phiên giao dịch, VN-Index tăng +8.57 điểm (+0.68%) lên mức 1269.98 điểm, tổng giá trị giao dịch trên sàn HOSE đạt 24.35 nghìn tỷ đồng, giảm -14.8% so với phiên trước. Chỉ số VN30 tăng +11.64 điểm (+0.92%) lên mức 1280.17 điểm, trong đó chỉ số nghiêng về bên mua với 20 mã tăng, 6 mã giảm và 4 mã tham chiếu.

Bùng nổ từ những phút cuối phiên, VN-Index tăng chủ yếu do lực kéo đến từ phía nhóm vốn hóa lớn VN30 (+0.92%) như MSN, MWG, BID. Thống kê cho thấy các nhóm ngành tăng điểm tích cực trong phiên gồm Bán lẻ (+3.68%), Thực phẩm (+2.85%), Dịch vụ tài chính (+1.45%) và giảm điểm chủ yếu ở Bất động sản (-0.2%), các nhóm khác giảm không đáng kể. Khối lượng giao dịch tăng đều trên các nhóm ngành. Một số các cổ phiếu nổi bật gồm CTS, HTN tăng trần, MWG (+5.49%), FCN (+5.48%).

Diễn biến của các nhóm chỉ số thị trường chính: VN-Index (+0.68%), HNX-Index (-0.01%), UPCOM-Index (+0.71%), VN30 (+0.92%), HNX30 (+0.15%), VNMIID (+0.73%), VNSML (+0.53%), VNDIAMOND (+1.18%), VNFINLEAD (+0.67%), VNCOND (+3.41%), VNCONS (+2.87%).

Các cổ phiếu tác động tích cực tới chỉ số gồm MSN (+1.72 điểm), BID (+1.25 điểm), MWG (+0.93 điểm), trong khi đó cổ phiếu kéo giảm điểm chỉ số gồm VCB (-0.7 điểm), VHM (-0.32 điểm), FPT (-0.22 điểm).

NĐT nước ngoài bán ròng -102.37 tỷ đồng trong đó các cổ phiếu bị khối ngoại bán ròng nhiều nhất gồm FUEVFVND (-163.01 tỷ), SSI (-136 tỷ), VHM (-124.87 tỷ). Các cổ phiếu được khối ngoại mua ròng gồm MWG (+211.56 tỷ), MSN (+113.67 tỷ), STB (+99.2 tỷ).

PHÂN TÍCH KỸ THUẬT

Trên biểu đồ khung ngày, VN-Index tiếp đà tăng đi lên tiệm cận ngưỡng kháng cự đầu tiên 1270 điểm, xu hướng tăng ngắn hạn vẫn đang được duy trì và thị trường trên đà tiến tới vùng đỉnh mới tại 1280 - 1290 điểm. Lực tăng xuất hiện vào cuối phiên chiều với biên độ dao động trong khoảng ±10 điểm, chỉ số chung chuyển sang sắc xanh khi có sự hỗ trợ từ nhóm vốn hóa lớn.

Trên biểu đồ khung 1H, thị trường đang đi ngang bám sát đường trung bình trượt MA10. Các đường trung bình trượt MA ngắn đều nằm trên các đường trung bình trượt MA dài cùng vận động tích cực của các chỉ báo kỹ thuật cho tín hiệu VN-Index vẫn trong xu hướng hồi phục tiếp diễn. Tuy chỉ báo MFI đang cho dấu hiệu dòng tiền dần suy yếu, sự phân kỳ chưa thể hiện rõ trên các khung giao dịch, chỉ số chưa thay đổi. Do đó tại đây, sau khi vượt được 1280 - 1290 là vùng kháng cự mạnh của xu hướng giảm trong năm 2022, tại đây có thể sẽ xảy ra biến động với thị trường chung.

Hỗ trợ ngắn hạn của thị trường được thiết lập tại vùng giá 1230 - 1210 điểm.

CHIẾN LƯỢC HÀNH ĐỘNG

Thị trường tiếp tục thiết lập các vùng đỉnh mới, mặc dù chỉ số vẫn có rung lắc khi các nhà đầu tư ngắn hạn chốt lời, nhưng chưa có dấu hiệu của việc phân kỳ, đảo chiều. Trong giai đoạn tới, VN-Index có thể sẽ tiếp tục chinh phục mốc 1280 - 1290 điểm, do đó nhà đầu tư giao dịch ngắn hạn cần cần trọng khi giải ngân mới. Ưu tiên đưa danh mục về trạng thái an toàn và quan sát phản ứng của thị trường tại các mốc kháng cự để có hành động cho thời gian tới.

Nhà đầu tư giao dịch ngắn hạn xem xét giải ngân các cổ phiếu đồng pha với VN-Index và có trạng thái tích lũy chặt chẽ.

Hỗ trợ ngắn hạn của thị trường được thiết lập tại vùng giá 1230 - 1210 điểm.

BÁO CÁO CẬP NHẬT DOANH NGHIỆP

Báo cáo ngành hàng (01/03/2024)

TIN TỨC THẾ GIỚI

- Trung Quốc đặt mục tiêu tăng trưởng 5%
- Sản lượng dầu khí của Mỹ cao kỷ lục
- "Bom nợ" Country Garden: Doanh số giảm mạnh nhất trong 7 năm và đối mặt nguy cơ giải thể

TIN TỨC NỔI BẬT TRONG NGÀY

- Samsung sẽ tiếp tục đầu tư thêm 1 tỷ USD mỗi năm tại Việt Nam
- Thủ tướng: Việt Nam và Australia sẽ nâng cấp quan hệ song phương
- Nguy cơ Canada điều tra thép của Việt Nam
- Xuất khẩu thủy sản tăng 23% trong 2 tháng đầu năm

Lịch sự kiện đáng chú ý

- 08/03/2024: Công bố tỷ lệ thất nghiệp tại Mỹ
- Quý Vaneck công bố danh mục
- 12/03/2024: Công bố chỉ số giá tiêu dùng (CPI) tháng 2
- 14/03/2024: Chỉ số giá sản xuất (PPI) tháng 2
- 15/03/2024: Quỹ Vaneck và FTSE thực hiện cơ cấu danh mục

Chỉ số thị trường Việt Nam	05/03/2024	(+/-%) 1 phiên	(+/-%) 7 phiên	(+/-%) 30 phiên
VNINDEX	1,269.98	0.68%	3.74%	9.24%
VNINDEX GTGD (Tỷ VND)	24,289.60	-14.93%	16.19%	45.53%
HNX	237.35	-0.01%	1.93%	3.42%
HNX GTGD (Tỷ VND)	1,586.87	-28.39%	-12.33%	9.82%
Upcom	91.78	0.71%	1.43%	5.54%
Upcom GTGD (Tỷ VND)	687.47	-3.10%	3.64%	66.97%
P/E VNindex (x)	14.71	0.68%	4.77%	4.85%
P/B VNindex (x)	1.82	1.11%	5.20%	4.60%

TOP TĂNG/GIẢM THEO VỐN HÓA TRÊN SÀN HOSE

Top cổ phiếu Bluechip	Top 5 mã tăng giá 1 phiên	Top 5 mã giảm giá 1 phiên	Top 5 mã tăng giá 7 phiên	Top 5 mã giảm giá 7 phiên	Top 5 mã tăng giá 30 phiên	Top 5 mã giảm giá 30 phiên
1	MSN 6.92%	NVL -1.71%	MSN 13.49%	VJC -0.10%	GVR 40.09%	SAB -2.48%
2	MWG 5.49%	PDR -1.19%	KDH 13.39%		TCB 23.94%	VJC -0.19%
3	BID 1.68%	VRE -1.11%	MWG 12.74%		KDH 19.40%	
4	MBB 1.65%	TPB -1.02%	HPG 8.16%		CTG 17.01%	
5	GAS 1.54%	VHM -0.68%	VCB 6.70%		BID 16.12%	

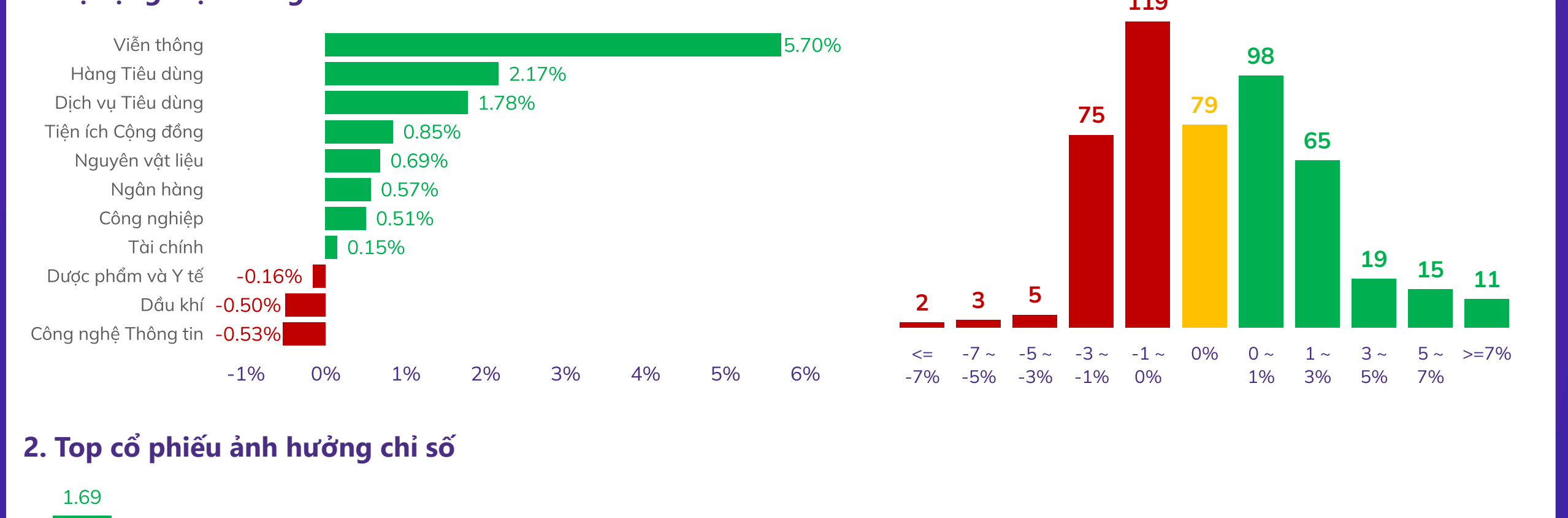
Top cổ phiếu Mid cap	Top 5 mã tăng giá 1 phiên	Top 5 mã giảm giá 1 phiên	Top 5 mã tăng giá 7 phiên	Top 5 mã giảm giá 7 phiên	Top 5 mã tăng giá 30 phiên	Top 5 mã giảm giá 30 phiên
1	CTS 6.97%	STG -2.78%	NLG 13.50%	ITA -2.97%	SIP 33.97%	STG -12.50%
2	AGR 3.87%	PSH -1.86%	IJC 13.33%	PAN -2.72%	DGC 23.53%	HNG -11.34%
3	HAG 3.13%	PAN -1.48%	CTS 13.14%	BMP -2.52%	CTS 23.00%	LGC -9.44%
4	LGC 2.94%	CAV -1.39%	PVD 12.99%	EVF -1.30%	SZC 21.56%	TRA -7.36%
5	IJC 2.68%	CRE -1.25%	CTD 11.13%	BHN -0.77%	BSI 17.39%	AGG -5.70%

Top cổ phiếu Small cap	Top 5 mã tăng giá 1 phiên	Top 5 mã giảm giá 1 phiên	Top 5 mã tăng giá 7 phiên	Top 5 mã giảm giá 7 phiên	Top 5 mã tăng giá 30 phiên	Top 5 mã giảm giá 30 phiên
1	CLW 7.00%	FDC -6.71%	BKG 30.50%	VFG -8.10%	SFG 61.36%	FIR -23.22%
2	NBB 6.96%	CVT -6.65%	SFG 22.41%	FDC -7.02%	VFG 60.35%	FDC -15.50%
3	BKG 6.95%	SRC -5.18%	SFG 17.90%	TMT -6.54%	TVB 47.22%	APC -13.16%
4	HTN 6.89%	SFG -5.02%	BTP 17.10%	S4A -6.28%	FRT 45.73%	PMG -17.79%
5	BMC 6.82%	SC5 -4.19%	LAF 14.29%	CVT -6.19%	D2D 38.94%	TDH -9.29%


TỔNG HỢP CHỈ SỐ THỊ TRƯỜNG THẾ GIỚI, TỶ GIÁ VÀ HÀNG HÓA

	05/03/2024	(+/-%) 1 phiên	(+/-%) 7 phiên	(+/-%) 30 phiên
TTCK Toàn cầu				
DAX	17,698.40	-0.10%	1.58%	4.79%
Dow Jones	38,585.19	-1.04%	-1.24%	1.79%
FTSE 100	7,646.16	0.08%	-0.50%	1.57%
Nikkei 225	40,097.63	-0.03%	2.20%	9.72%
S&P 500	5,078.65	-1.02%	0.18%	4.40%
Tỷ giá				
USD/VND	24,510.00	0.25%	0.45%	0.74%
USD/JPY	150.10	-0.07%	0.54%	3.90%
GBP/USD	1.26	0.00%	0.00%	-0.79%
EUR/USD	1.08	0.00%	0.00%	-0.92%
Năng lượng				
Dầu thô Brent	83.13	-0.41%	1.14%	7.14%
Khí tự nhiên	1.56	-3.11%	-15.68%	-42.22%
Than	119.25	-0.42%	-1.04%	-9.35%
Kim loại và vật liệu xây dựng				
Đồng	3.84	2.13%	3.50%	1.05%
Gỗ	563.29	1.40%	2.32%	-1.95%
Thép	3,901.00	0.44%	0.10%	-1.27%
Vàng	2,014.01	0.04%	-0.50%	-0.77%
Quặng sắt	128.00	0.00%	-4.12%	-10.18%
Bạc	23.40	-0.04%	3.54%	1.96%
Thép cuộn cán nóng	810.00	-1.82%	-2.88%	-23.44%
Nông nghiệp				
Cà phê	190.85	0.82%	1.09%	4.40%
Cao su	154.30	0.78%	1.18%	3.42%
Lợn hơi	85.23	0.27%	6.07%	11.59%
Đường	23.30	-1.10%	-0.98%	11.48%
Lúa mì	559.25	-1.37%	-4.97%	-6.21%

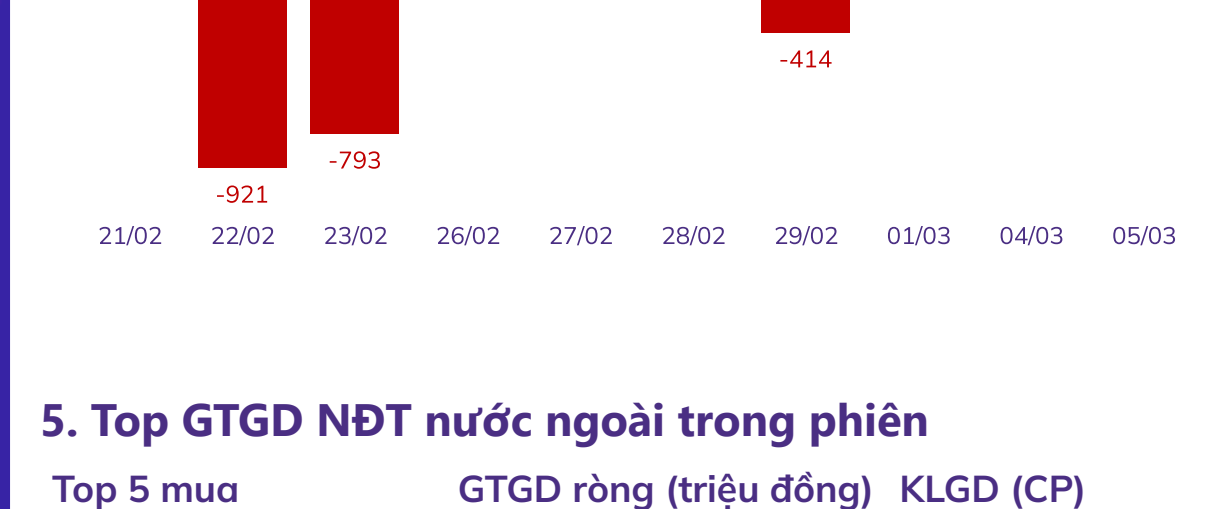
BIỂU ĐỒ TOÀN CẢNH THỊ TRƯỜNG NGÀY 05/03/2024



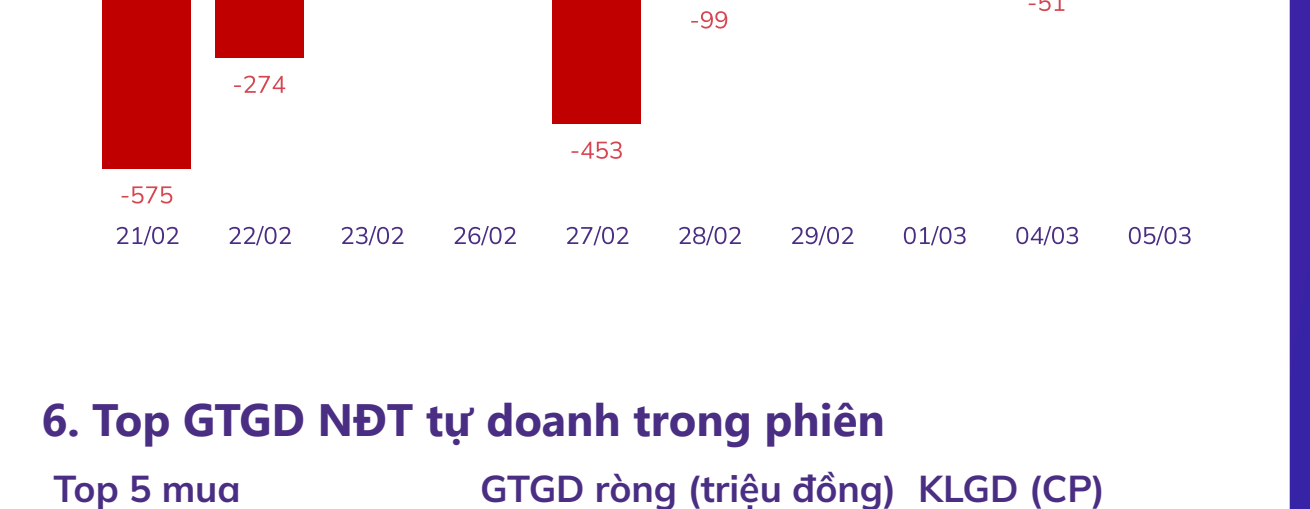
2. Top cổ phiếu ảnh hưởng chỉ số



3. GTGD ròng nước ngoài 10 phiên (tỷ VND)



4. GTGD ròng tự doanh 10 phiên (tỷ VND)



5. Top GTGD NĐT nước ngoài 5 phiên

Top 5 mua	GTGD ròng (triệu đồng)	KLGD (CP)
MWG	211,300	3,340,000
MSN	115,214	1,540,474
STB	99,267	1,139,900
CTD	50,826	703,468
DGC	48,176	424,913

6. Top GTGD NĐT tự doanh trong phiên

Top 5 mua	GTGD ròng (triệu đồng)	KLGD (CP)
FUEVFVND	805,988	10,179,800
VNM	31,313	434,900
FUESSVFL	14,759	710,000
HSC	5,184	68,000
HSB	4,880	206,600

Top 5 bán

Top 5 bán	GTGD ròng (triệu đồng)	KLGD (CP)
VNM	-3,140	-546,290
TDM	-2,000	-1,410,000
VHM	-1,200,000	-2,000,000
SSI	-1,000,000	-1,000,000
FUEVFVND	-633,000	-6,470,400

Top 5 bán

Top 5 bán	GTGD ròng (triệu đồng)	KLGD (CP)
MSN	-31,500	-326,300
HPG	-20,000	-1,000,000
NVL	-10,000	-1,000,000
FPT	-10,000	-300,000
MWG	-48,000	-800,000

Trải nghiệm ngay ứng dụng ABS invest

Mở tài khoản để tham gia room tư vấn của Trung tâm tư vấn Đầu tư ABS

Công ty Cổ phần Chứng khoán An Bình

Địa chỉ: 36 P. Hoàng Cầu, Ô Chợ Dừa, Đống Đa, Hà Nội

Điện thoại: 024 3562 4626 Ext: 151

Email: research@abs.vn

Website: ABS.VN

KHUYẾN CÁO

Báo cáo này được phát hành bởi Phòng Phân tích Đầu tư - Công ty Cổ phần Chứng khoán An Bình (ABS). Người sử dụng không được phép sao chép, chuyển giao, sửa đổi, đăng tải lên các phương tiện truyền thông mà không có sự đồng ý bằng văn bản của ABS.

Các thông tin, nhận định được ABS đưa ra dựa trên nguồn tin đáng tin cậy. Người sử dụng báo cáo cần tự chịu trách nhiệm khi sử dụng thông tin để ra quyết định mua, bán chứng khoán.

Trải nghiệm ngay ứng dụng ABS invest tại đây

Giải thưởng

BEST STOCK TRADING APP

ABS INVEST

ỨNG DỤNG GIAO DỊCH CỔ PHIẾU

TỐT NHẤT VIỆT NAM 2023

Trò chơi Global Business Outlook 2023 (GBO 2023)

GLOBAL AWARDS 2023 WINNER