

TOÀN CẢNH THỊ TRƯỜNG  
**BẢN TIN TUẦN**

18/03/2024 – 22/03/2024

# TOÀN CẢNH THỊ TRƯỜNG



Trải nghiệm ngay ứng dụng ABS invest



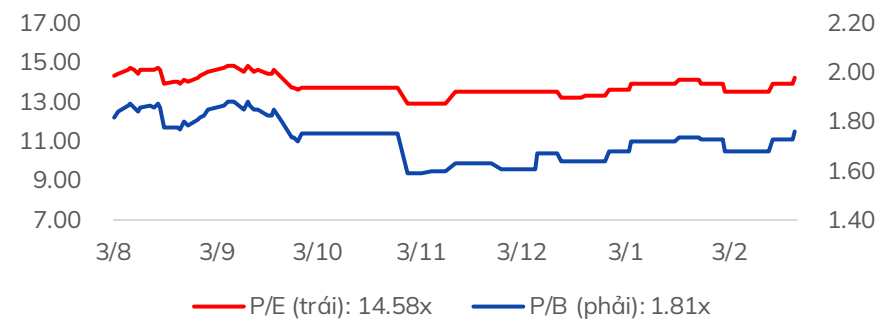
Mở tài khoản để tham gia room tư vấn của Trung tâm Tư vấn Đầu tư ABS

## Diễn biến VNIndex tuần qua



Chỉ số	% 7 ngày	% 30 ngày	Tổng GTGD 7 ngày (tỷ đ)	% GTGD TB 10 tuần
VNINDEX	▲ 0.08%	▲ 7.49%	183,613	147%
HNXINDEX	▲ 1.74%	▲ 4.41%	17,451	159%
UPINDEX	▲ 0.12%	▲ 4.16%	5,498	112%
VN30	▼ -1.15%	▲ 6.22%	70,583	136%
VN30F1M	▼ -0.54%	▲ 6.68%	227,607	114%
HNX30	▲ 2.99%	▲ 7.54%	14,657	161%
VNDIAMOND	▲ 0.47%	▲ 9.76%	37,425	138%
VN FIN SELECT	▼ -1.76%	▲ 4.35%	65,811	139%

### Chỉ số định giá của VNIndex



## Nhận định thị trường

**“Tích lũy vùng 1235 – 1275 điểm”:** Kết thúc tuần giao dịch, VN-Index tăng +16.43 điểm (+1.32%) lên mức 1263.78 điểm. Khối lượng giao dịch trên sàn HOSE đạt 4.64 tỷ cổ phiếu, thấp hơn -11.6% so với tuần giao dịch trước. Chỉ số VN30 tăng +6.22 điểm (+0.5%) lên mức 1256.42 điểm. Khối lượng giao dịch giảm -16% so với tuần trước với 1.26 tỷ cổ phiếu giao dịch.

VN-Index hồi phục sau tuần giảm điểm mạnh với thanh khoản cao tương đương 4 tuần trước đó (trên 1.2 tỷ cổ phiếu). Thống kê cho thấy có sự phân hóa giữa các ngành trong tuần qua, các nhóm ngành tăng điểm là chủ yếu tuy nhiên giá trị giao dịch tập trung lớn ở các nhóm có biến động không quá nhiều. Các nhóm ngành tăng điểm mạnh gồm Truyền thông (+14%), Hóa chất (+11.25%), Công nghệ thông tin (+5.22%), Dịch vụ tài chính (+3.21%). Giá trị giao dịch tập trung lớn tại nhóm Dịch vụ tài chính, Bất động sản, Ngân hàng, Xây dựng và vật liệu, Thực phẩm và đồ uống. Nhóm VNSML ghi nhận tăng điểm mạnh nhất với +2.74%, xếp sau đó là VNMID +2.25% và VN30 +0.8%.

Ở tuần qua, các cổ phiếu đóng góp tích cực đến VN-Index gồm FPT (+3.82 điểm), DGC (+1.04 điểm), PNJ (+0.77 điểm). Ở chiều ngược lại, các cổ phiếu kéo chỉ số giảm điểm bao gồm VPB (-1.77 điểm), TCB (-1.58 điểm), MBB (-1.55 điểm).

Về giá trị giao dịch ròng, khối ngoại bán ròng -4410.5 tỷ đồng, tập trung ở VNM, VHM, MWG, MSN; nhóm Tự doanh mua ròng 1031.3 tỷ đồng, tập trung ở VIX, PLX, HPG, FCN.

**PHÂN TÍCH KỸ THUẬT:** Trên biểu đồ khung tuần, VN-Index tiếp tục giao dịch trên vùng đỉnh và kiểm định lại mốc 1276 điểm với thanh khoản cao hơn trung bình 20 tuần. Biên độ dao động trong tuần của thị trường ở mức khá cao 47 điểm (1276-1233). Chỉ số VN-Index đóng cửa tuần với nến xanh và ở trạng thái lưỡng lự so với tuần trước đó. Trên đồ thị tuần chỉ số thị trường vẫn trong đà tăng, tuy nhiên biên độ của đà tăng đang đạt trong ngưỡng biên độ 250 điểm, và ở quanh vùng đỉnh cũ tháng 9/2023. Do đó cần quan sát sự cải thiện của khối lượng giao dịch trong tuần giao dịch tới đây.

Trên biểu đồ khung ngày, thị trường đóng cửa phiên 15/3 hình thành cây nến Doji lưỡng lự nằm trên đường trung bình trượt MA10 ngày, chỉ báo MACD cho tín hiệu cắt xuống. Dòng tiền có dấu hiệu chuyển dần từ nhóm Ngân hàng sang nhóm Dịch vụ tài chính, Bất động sản khi giá trị giao dịch tại Ngân hàng giảm rõ rệt trong 4 tuần liên tiếp.

Trên các biểu đồ khung nhỏ, đường giá đang vận động trong kênh giá đi ngang với biên độ dao động từ 20 – 30 điểm, tại vùng 124x – 127x. Đà tăng đã suy yếu sau khi chỉ số kiểm định vùng đỉnh trung hạn không thành công vào tuần trước, do đó thị trường tích lũy lại trên đỉnh và tìm lại điểm cân bằng với khối lượng giao dịch ở mức trung bình. Động lượng của chỉ số tiếp tục được duy trì, chưa xuất hiện dấu hiệu đảo chiều khi các chỉ báo kỹ thuật (MACD, Stoch, RSI,...) ở trong trạng thái trung lập.

## Phân tích kỹ thuật:

Xét về xu hướng của thị trường chung, VN-Index vẫn đang trong cấu trúc hướng lên, tuy nhiên sau giai đoạn tăng điểm khá dài, chỉ số cần thời gian để tái tích lũy và tìm điểm cân bằng tại vùng 1235 – 1280 điểm khi đà tăng trở nên yếu ớt. Trong kịch bản tích cực, thị trường có khả năng đi ngang tại vùng đỉnh với hỗ trợ và kháng cự là vùng hộp 1235 – 1280 điểm, trước khi hình thành xu hướng lên của nhịp tiếp theo. Nếu chỉ số kiểm định không thành công, hỗ trợ của thị trường được thiết lập tại vùng giá 1230 - 1210 điểm.

Hỗ trợ của nhịp lên trung hạn của thị trường tại mốc 1150 điểm

## Chiến lược hành động:

Dòng tiền lớn dịch chuyển từ nhóm Ngân hàng sang các nhóm Chứng khoán, Bất động sản và một vài cổ phiếu nhóm VNMID khác, do đó dòng tiền luân phiên luân chuyển chứ chưa có dấu hiệu thoát khỏi thị trường. VN-Index cần tái tích lũy trên vùng đỉnh 1235 – 1280 điểm thành công trước khi tiến tới xu hướng mới. Ngược lại, chỉ số sẽ đảo chiều về vùng hỗ trợ được thiết lập tại 1230 – 1210 điểm.

Nhà đầu tư ngắn hạn tránh Fomo theo các cổ phiếu đã tăng giá mạnh trong thời gian qua. Trong thời gian tích lũy sẽ khó tránh khỏi rung lắc, do đó ưu tiên quản trị danh mục và quan sát các cổ phiếu Midcap đã có sự tích lũy trong giai đoạn vừa qua. Theo sát phản ứng của thị trường trong tuần này để có hành động phù hợp.

Hỗ trợ ngắn hạn của thị trường được thiết lập tại vùng giá 1230 - 1210 điểm.



Trải nghiệm ngay ứng dụng ABS invest



Mở tài khoản để tham gia room tư vấn của Trung tâm Tư vấn Đầu tư ABS

## Tin tức nổi bật mới

- [Link](#): Áp thuế VAT 10% với dịch vụ xuất khẩu và bài toán nâng cao năng lực cạnh tranh cho doanh nghiệp
- [Link](#): Dự địa xuất khẩu gạo sang thị trường Senegal còn rất lớn
- [Link](#): Mạnh tay hạ thêm lãi suất cho vay.
- [Link](#): NHNN đã hút gần 60000 tỷ đồng qua kênh tín phiếu sau 4 phiên liên tiếp

## Lịch sự kiện đáng chú ý

- **21/03/2024**: Đáo hạn HĐTL tháng 3 VN30F2403
- **21/03/2024**: FED công bố lãi suất điều hành
- **29/03/2024**: Công bố số liệu kinh tế Việt Nam Quý I và 3 tháng

## Báo cáo cập nhật doanh nghiệp

- [Link](#): Bản tin tiêu điểm ngành hàng (15/03/2024)
- [Link](#): BFC - Báo cáo cập nhật KQKD Q4/2023
- [Link](#): CSV - Báo cáo cập nhật KQKD Q4/2023

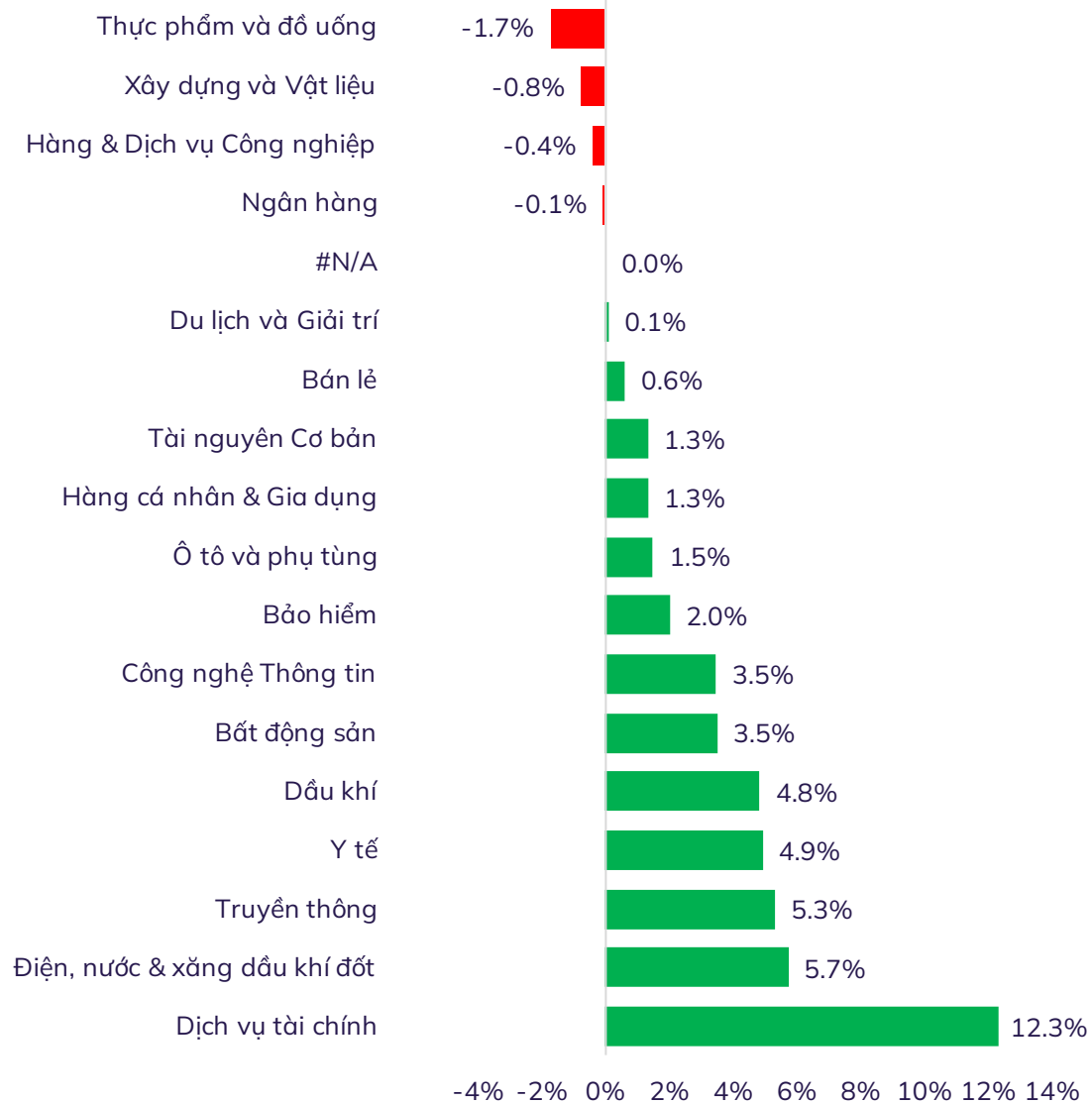


Trải nghiệm ngay ứng dụng ABS invest

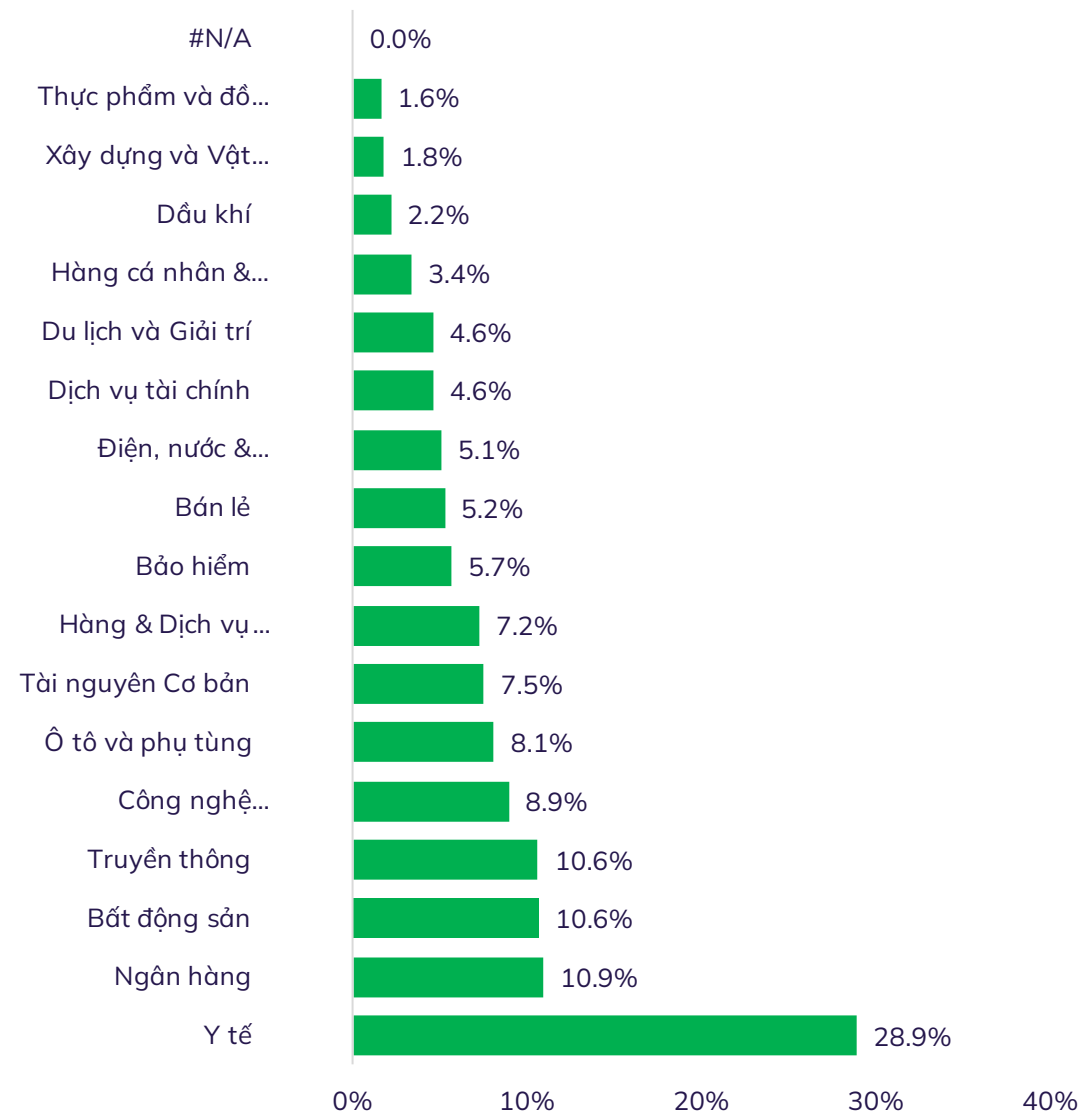


Mở tài khoản để tham gia room tư vấn của Trung tâm Tư vấn Đầu tư ABS

## % thay đổi giá theo nhóm ngành trong 7 ngày

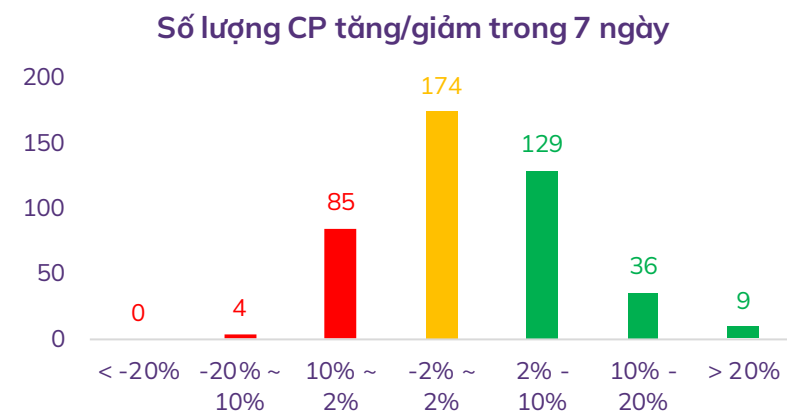
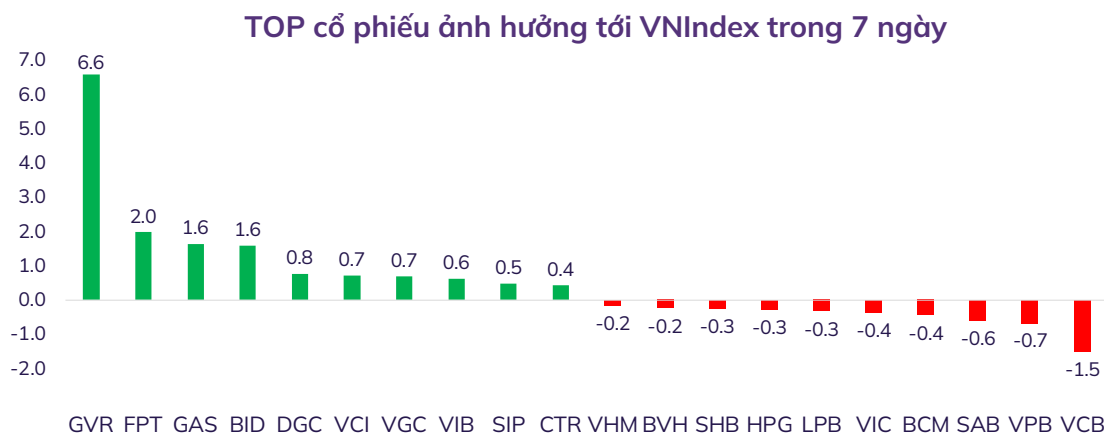
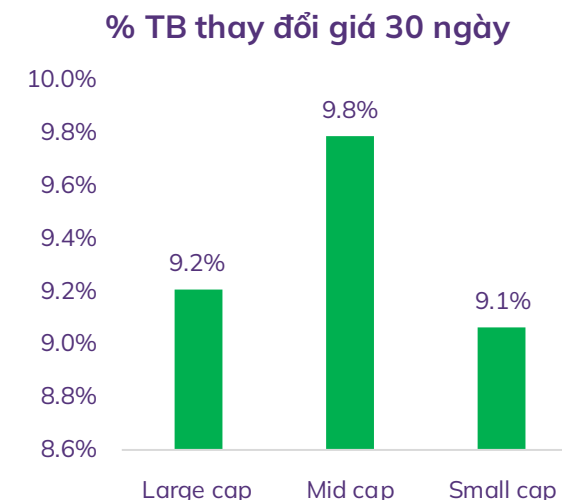
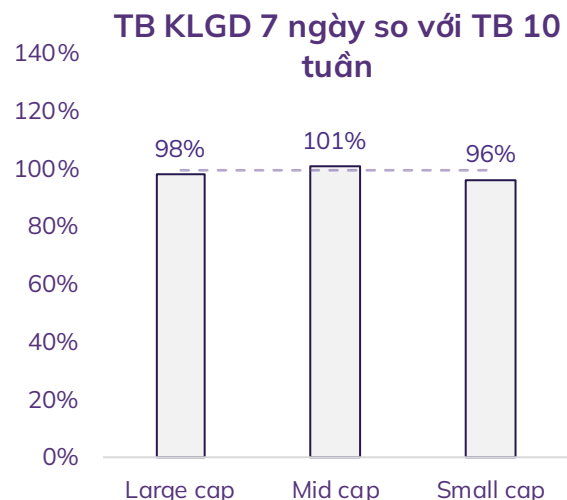
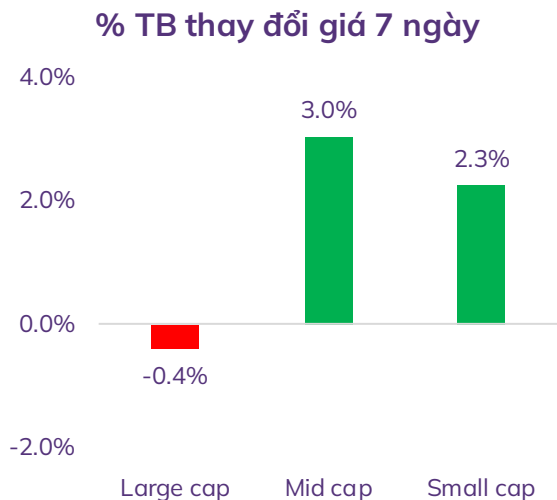


## % thay đổi giá theo nhóm ngành trong 30 ngày





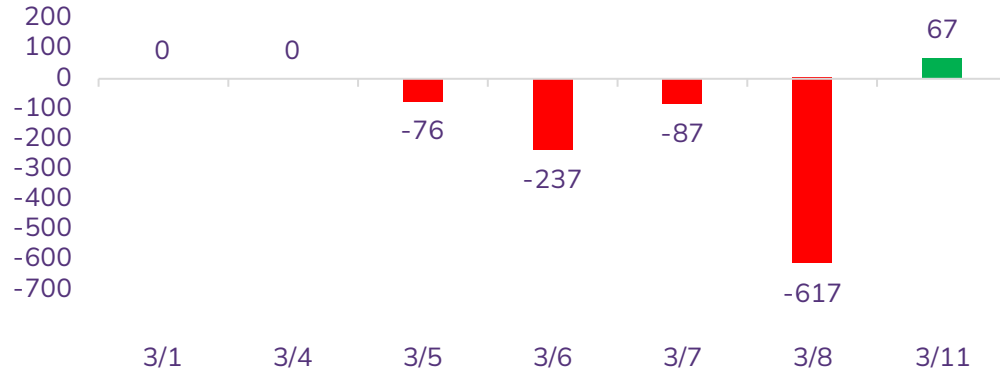
## Độ rộng thị trường



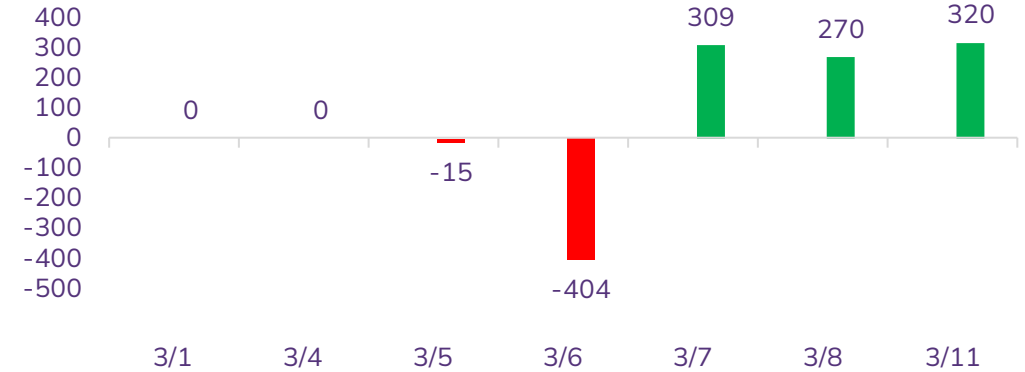


## Diễn biến NĐT nước ngoài và tự doanh

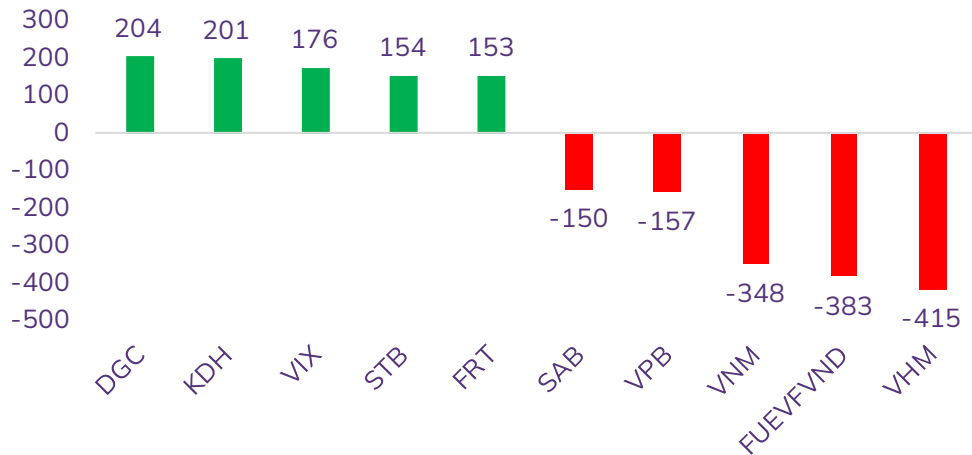
Giá trị mua/bán ròng NĐT nước ngoài (tỷ đồng)



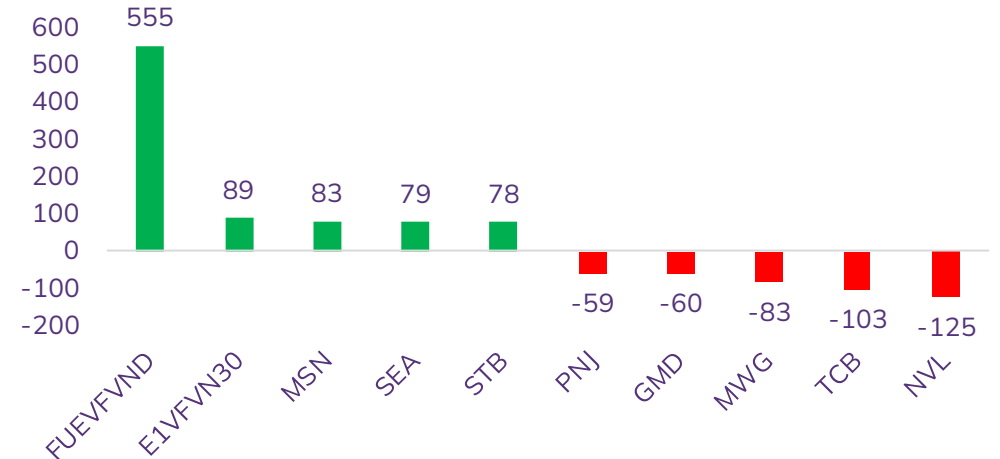
Giá trị mua/bán ròng NĐT tự doanh (tỷ đồng)



Top 05 mua/bán ròng NĐT nước ngoài trong tuần (tỷ đồng)



Top 05 mua/bán ròng NĐT tự doanh trong tuần (tỷ đồng)



# THỊ TRƯỜNG THẾ GIỚI



Trải nghiệm ngay ứng dụng ABS invest



Mở tài khoản để tham gia room tư vấn của Trung tâm Tư vấn Đầu tư ABS

## Diễn biến chứng khoán thế giới và giá cả hàng hóa

Chứng khoán	% 7 ngày	% 30 ngày	Năng lượng	% 7 ngày	% 30 ngày	Kim loại và VLXD	% 7 ngày	% 30 ngày	Nông nghiệp	% 7 ngày	% 30 ngày
VNINDEX	0.08%	7.49%	Dầu thô	3.78%	11.77%	Vàng	-0.94%	-0.68%	Đường	-2.47%	13.22%
Dow Jones	0.14%	0.51%	Dầu thô Brent	1.84%	9.21%	Bạc	3.63%	1.39%	Lợn hơi	5.09%	13.72%
DAX	1.24%	6.02%	Khí tự nhiên	-18.75%	-40.00%	Thép	-0.94%	-1.39%	Cao su	1.05%	3.84%
Nikkei 225	-3.45%	6.67%	Than	0.21%	-8.90%	Quặng sắt	-3.76%	-10.18%	Lúa mì	-7.10%	-9.21%
Shanghai composite	0.48%	5.11%	Gasoline	-0.85%	13.17%	Đồng	2.67%	1.32%	Cà phê	0.08%	2.86%

## Tin tức thế giới nổi bật

**Nhật Bản sắp kết thúc chính sách lãi suất âm.** Theo các nguồn tin của Kyodo News, Ngân hàng trung ương Nhật Bản (BoJ) dự kiến sẽ chấm dứt chính sách lãi suất âm trong cuộc họp chính sách tuần tới nhờ lạm phát sắp đạt mục tiêu và tiền lương tăng nhanh nhất trong hơn ba thập kỷ. Đây có thể là lần đầu tiên lãi suất của Nhật Bản tăng trong vòng 17 năm và kết thúc chính sách tiền tệ phi truyền thống.

**CEO hãng vận tải biển top đầu thế giới lạc quan hơn về triển vọng kinh tế toàn cầu.** Rolf Habben Jansen, CEO của Hapag-Lloyd – hãng vận tải biển lớn thứ 5 thế giới, cho biết ông đã có cái nhìn tích cực hơn về thương mại và nhu cầu trong năm 2024, sau khi trao đổi với các khách hàng và công ty logistics. Sau kỳ nghỉ Tết nguyên đán, sản lượng hàng hoá đã hồi phục trở lại.

**Việt Nam mới là đối thủ sản xuất thực sự của Ấn Độ.** Nếu Ấn Độ muốn gây dựng ngành sản xuất máy tính và thiết bị điện tử vững mạnh, họ phải nhanh chóng thay đổi cách tiếp cận. Thay vì tập trung vào thị trường nội địa, họ nên hướng tới cạnh tranh trong khu vực và đẩy mạnh xuất khẩu. Với suy nghĩ đó, Việt Nam mới là đối thủ lớn nhất của Ấn Độ, chứ không phải Trung Quốc.

## Đồ thị chỉ số Dow Jones



# KHUYẾN CÁO SỬ DỤNG

Báo cáo này được viết và phát hành bởi Công ty Cổ phần Chứng khoán An Bình. Báo cáo này được viết dựa trên nguồn thông tin đáng tin cậy vào thời điểm công bố. Công ty Cổ phần Chứng khoán An Bình không chịu trách nhiệm về độ chính xác của những thông tin này.

Quan điểm, dự báo và những ước lượng trong báo cáo này chỉ thể hiện ý kiến của tác giả tại thời điểm phát hành. Những quan điểm này không thể hiện quan điểm chung của Công ty Cổ phần Chứng khoán An Bình và có thể thay đổi mà không cần báo cáo trước. Báo cáo này chỉ nhằm mục đích cung cấp thông tin cho các tổ chức đầu tư cũng như các nhà đầu tư cá nhân của Công ty Cổ phần Chứng khoán An Bình và không mang tính chất mời chào mua hay bán bất kỳ chứng khoán nào được thảo luận trong báo cáo này. Quyết định của nhà đầu tư nên dựa vào những sự tư vấn độc lập và thích hợp với tình hình tài chính cũng như mục tiêu đầu tư riêng biệt.

Báo cáo này không được phép sao chép, tái tạo, phát hành và phân phối với bất kỳ mục đích nào nếu không được sự chấp thuận bằng văn bản của Công ty Cổ phần Chứng khoán An Bình. Xin vui lòng ghi rõ nguồn trích dẫn nếu sử dụng các thông tin trong báo cáo này.

## Thông tin liên hệ

Phòng Phân tích - Công ty Cổ phần Chứng khoán An Bình

Tầng 16, tòa nhà Geleximco, 36 Hoàng Cầu, Đống Đa, Hà Nội

Điện thoại: (024) 35624626 Số máy lẻ: 151

Email: [research@abs.vn](mailto:research@abs.vn)

Website: [www.abs.vn](http://www.abs.vn)



Trải nghiệm ngay ứng dụng ABS Invest



Mở tài khoản để tham gia room tư vấn của Trung tâm Tư vấn Đầu tư ABS



The banner features the ABS logo at the top left. In the center, the word "Giải thưởng" (Award) is written in a cursive font above the text "BEST STOCK TRADING APP ABS INVEST". Below this, it says "ỨNG DỤNG GIAO DỊCH CỔ PHIẾU TỐT NHẤT VIỆT NAM 2023" and "Trao bởi Global Business Outlook 2023 (GBO 2023)". On the right, there is a large trophy and a smartphone displaying the ABS Invest app interface. A small award certificate from "GLOBAL BUSINESS OUTLOOK AWARDS 2023" is also visible, naming "ABS Invest" as the winner.