

TOÀN CẢNH THỊ TRƯỜNG
BẢN TIN TUẦN

11/03/2024 – 15/03/2024

TOÀN CẢNH THỊ TRƯỜNG



Trải nghiệm ngay ứng dụng ABS invest



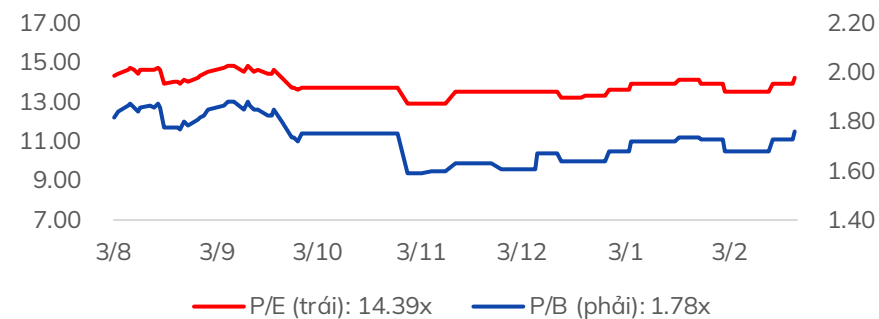
Mở tài khoản để tham gia room tư vấn của Trung tâm Tư vấn Đầu tư ABS

Diễn biến VNIndex tuần qua



Chỉ số	% 7 ngày	% 30 ngày	Tổng GTGD 7 ngày (tỷ đ)	% GTGD TB 10 tuần
VNINDEX	▼ -0.57%	▲ 5.57%	184,873	156%
HNXINDEX	▲ 0.49%	▲ 2.98%	15,844	151%
UPINDEX	▲ 0.76%	▲ 4.31%	5,192	109%
VN30	▼ -1.20%	▲ 5.48%	75,601	154%
VN30F1M	▼ -0.98%	▲ 5.63%	195,714	99%
HNX30	▲ 1.17%	▲ 5.10%	13,523	155%
VNDIAMOND	▲ 1.14%	▲ 7.76%	42,952	167%
VN FIN SELECT	▼ -2.24%	▲ 4.09%	69,154	153%

Chỉ số định giá của VNIndex



Nhận định thị trường

“Cơ hội khi thị trường điều chỉnh”: Kết thúc tuần giao dịch, VN-Index giảm -10.93 điểm (-0.87%) về mức 1247.35 điểm. Khối lượng giao dịch trên sàn HOSE đạt 5.25 tỷ cổ phiếu, cao hơn +15.4% so với tuần giao dịch trước. Chỉ số VN30 giảm -16.87 điểm (-1.33%) về mức 1250.2 điểm. Khối lượng giao dịch nhỉnh hơn +2% so với tuần trước với 1.5 tỷ cổ phiếu giao dịch.

Sau 4 phiên đi ngang với các phiên tăng giảm đan xen, thị trường đảo chiều giảm điểm mạnh vào phiên 8/3 khiến chỉ số đóng cửa nền tuần trong sắc đỏ. Thống kê cho thấy trong tuần qua chủ yếu các nhóm ngành đều tăng điểm mạnh tuy nhiên khối lượng giao dịch cao chỉ tập trung tại một vài nhóm có phần trăm tăng điểm thấp như Dịch vụ tài chính (+4.37%), Bất động sản (+1.25%), Ngân hàng (-0.5%), Xây dựng và vật liệu (+0.32%). Nhóm VN30 ghi nhận giảm điểm mạnh nhất với -1.3% trong đó VNMID và VNSML giảm điểm nhẹ hơn với -0.3% và -0.4%.

Ở tuần qua, các cổ phiếu đóng góp tích cực đến VN-Index gồm MSN (+4.8 điểm), GAS (+2.01 điểm), BCM (+1.81 điểm). Ở chiều ngược lại, các cổ phiếu kéo chỉ số giảm điểm bao gồm VCB (-2.32 điểm), VPB (-0.98 điểm), ACB (-0.54 điểm).

Về giá trị giao dịch ròng, khối ngoại bán ròng -975.8 tỷ đồng, tập trung ở FUEVFN30, VHM, VNM, VCB; nhóm Tự doanh mua ròng 47.09 tỷ đồng, tập trung ở FUEVFN30, E1VFN30, HPG, PC1.

PHÂN TÍCH KỸ THUẬT: Trên biểu đồ khung tuần, VN-Index ghi nhận nền giảm cụt đầu đi kèm khối lượng giao dịch tăng cao tương đương khối lượng giao dịch tại các vùng đỉnh trung hạn trước đó vào tháng 1/2022 và 9/2023. Sau khi kiểm định vùng đỉnh ± 1280 điểm không thành công, chỉ số quay đầu giảm điểm xuyên qua đường trung bình trượt MA10 trên biểu đồ ngày. Tỷ trọng dòng tiền tập trung tăng ở nhóm nhạy hơn thị trường gồm Bất động sản, Dịch vụ tài chính, Hóa chất,... trong khi dòng tiền tại nhóm Ngân hàng giảm liên tiếp trong 3 tuần gần đây khiến động lực tăng giá, nâng đỡ chỉ số giảm rõ rệt.

Trên biểu đồ khung 1H, đường giá đã cắt xuống các đường trung bình trượt ngắn hạn, đồng thời đường MA10 cắt xuống đường MA20 cho tín hiệu dẫn đến khả năng điều chỉnh ngắn hạn. Động lượng tăng giá của chỉ số có sự suy giảm rõ rệt, gây hiện tượng sụt giảm nhanh trong ngày cuối tuần. Sự đồng thuận khi giá giảm đi kèm khối lượng tăng cao cho thấy lực bán mạnh mẽ, nhóm giảm điểm ảnh hưởng đến chỉ số nhất là VN30 (-1.3%). Các chỉ báo kỹ thuật như MACD, RSI, MFI,... đều đi vào trạng thái suy yếu. VN-Index chưa thể chinh phục được mốc 1280 điểm khi khối lượng chốt lời tăng cao trong khi lực mua chủ động tại vùng giá này khá yếu.

Phân tích kỹ thuật:

Xét về xu hướng của thị trường chung, động lực tăng trong tuần qua không đồng đều khi giá tăng nhưng khối lượng có diễn biến ngược lại, tại đây xuất hiện dấu hiệu phân kỳ trên biểu đồ ngày như ABS đã đưa ra phân tích trong các báo cáo ngày ở trước đó.

Về tổng quan thị trường đã tăng một pha khá nhanh và mạnh trong 19 tuần đạt tới biên độ giá 260 điểm với động lực chủ yếu đến từ nhóm Ngân hàng. Do đó thị trường có khả năng điều chỉnh ngắn hạn và tìm lại điểm cân bằng tại vùng hỗ trợ ngắn hạn 1240 – 1250 điểm, xa hơn là mốc mà ABS đã đưa ra tại 1230 – 1210 điểm.

Chiến lược hành động:

Sau khi kiểm định vùng đỉnh 1280 điểm không thành công, VN-Index xuất hiện tín hiệu phân kỳ đảo chiều. Trong giai đoạn này, thị trường có khả năng điều chỉnh ngắn hạn và tìm lại điểm cân bằng tại vùng hỗ trợ 1240 – 1250 điểm, xa hơn là 1210 điểm.

Do đó ưu tiên đưa danh mục về trạng thái an toàn và quan sát phản ứng của thị trường và các dòng cổ phiếu chưa tăng trong thời gian qua, tại các mốc hỗ trợ để có hành động cho thời gian tới.

Hỗ trợ ngắn hạn của thị trường đã được thiết lập tại vùng giá 1230 - 1210 điểm.



Trải nghiệm ngay ứng dụng ABS invest



Mở tài khoản để tham gia room tư vấn của Trung tâm Tư vấn Đầu tư ABS

Tin tức nổi bật mới

- [Link:](#) Sáng nay, Chính phủ hợ gỡ khó cho doanh nghiệp bất động sản sau khi các luật mới được ban hành
- [Link:](#) EVN được quyền quyết định giá điện tăng dưới 5%
- [Link:](#) Thủ tướng thúc đẩy hợp tác đầu tư từ các doanh nghiệp hàng đầu New Zealand

Lịch sự kiện đáng chú ý

- **12/03/2024:** Công bố chỉ số giá tiêu dùng (CPI) tháng 2
- **14/03/2024:** Chỉ số giá sản xuất (PPI) tháng 2
- **15/03/2024:** Quỹ Vaneck và FTSE thực hiện cơ cấu danh mục

Báo cáo cập nhật doanh nghiệp

- [Link:](#) Bản tin tiêu điểm ngành hàng (08/03/2024)
- [Link:](#) VSH - Báo cáo cập nhật KQKD Q4/2023
- [Link:](#) SBA - Báo cáo cập nhật KQKD Q4/2023
- [Link:](#) LHG - Báo cáo cập nhật KQKD Q4/2023
- [Link:](#) TIP - Báo cáo cập nhật KQKD Q4/2023
- [Link:](#) Báo cáo chiến lược tháng 3/2024 – Đãi cát tìm vàng

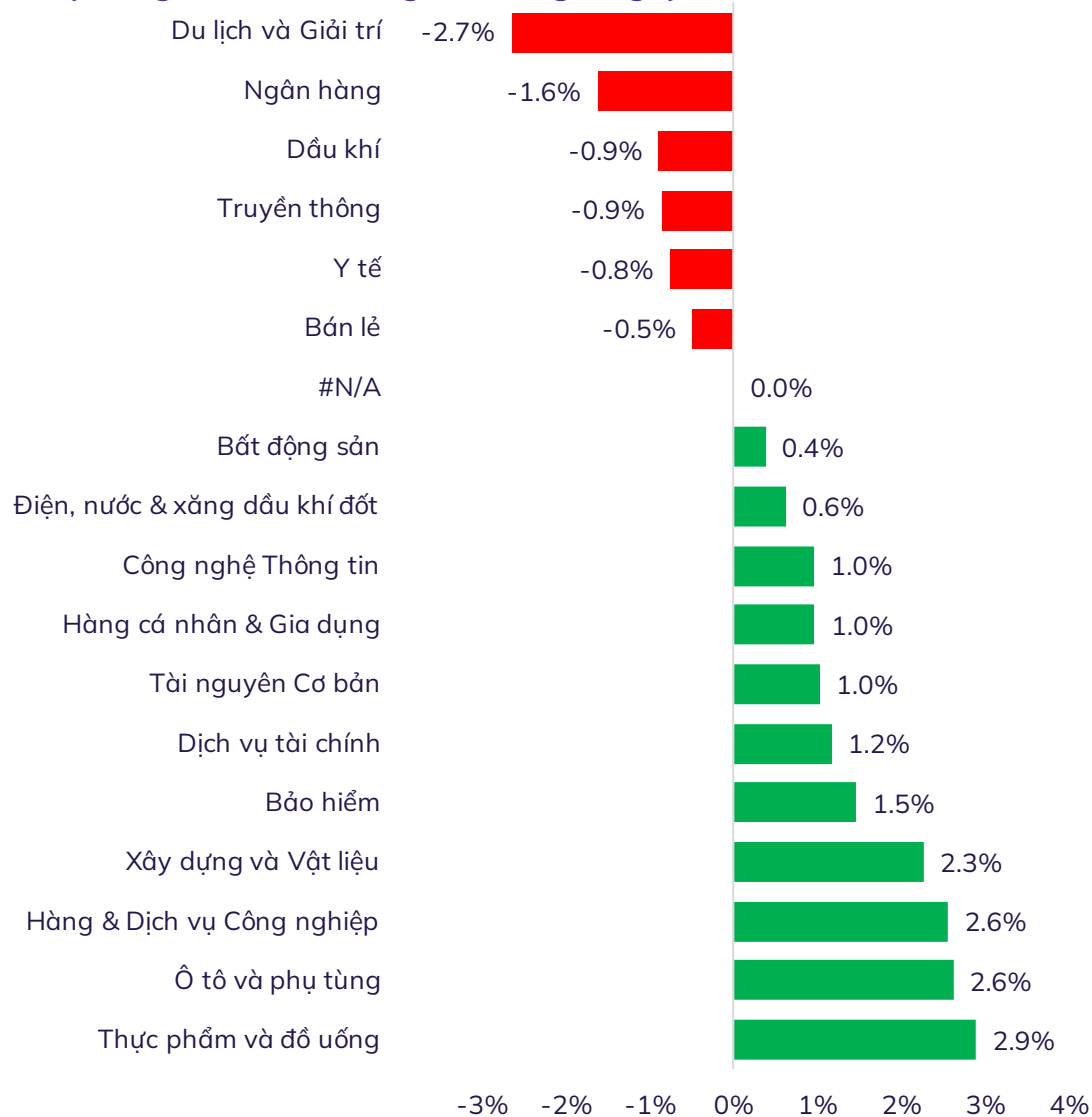


Trải nghiệm ngay ứng dụng ABS invest

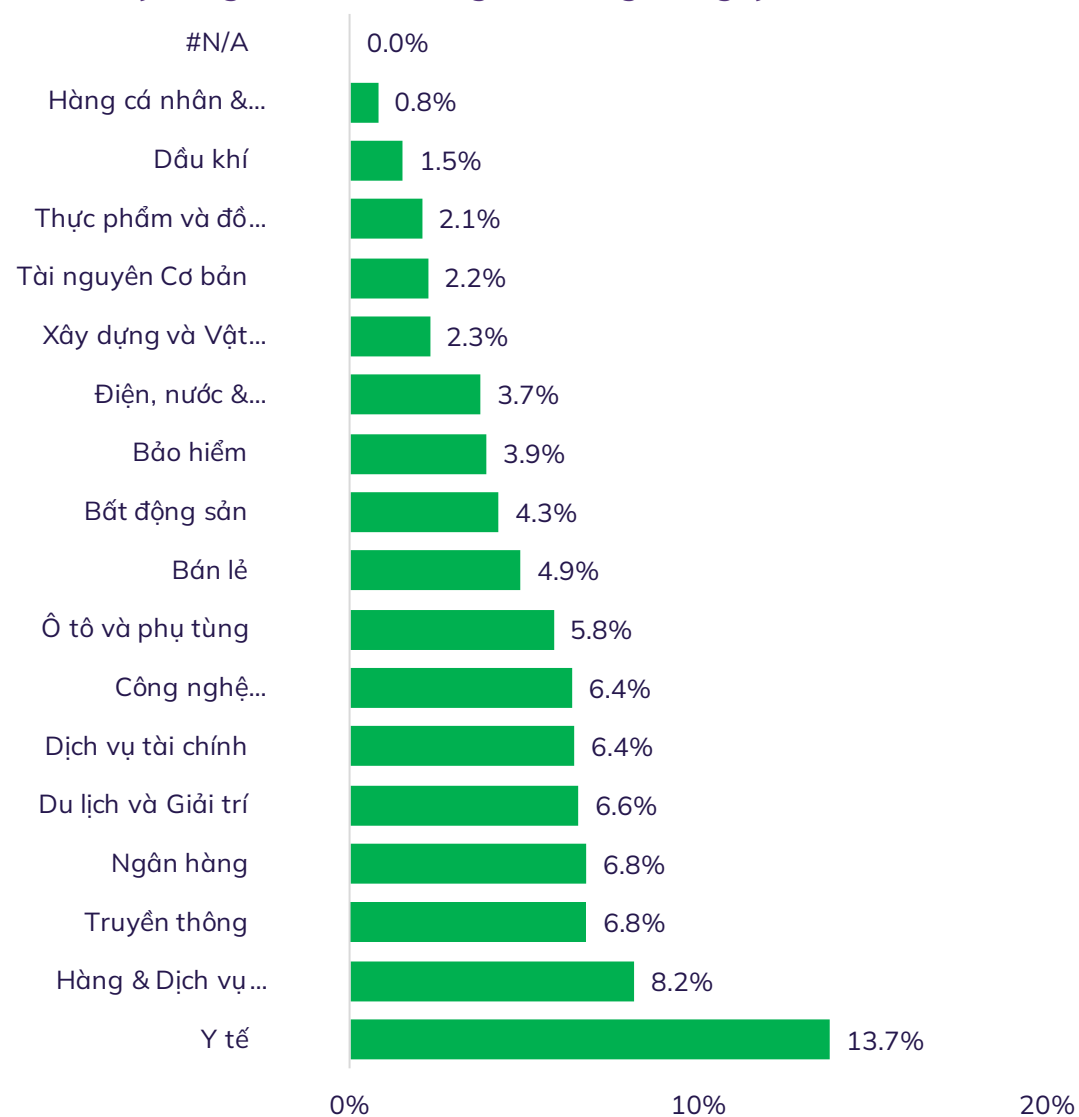


Mở tài khoản để tham gia room tư vấn của Trung tâm Tư vấn Đầu tư ABS

% thay đổi giá theo nhóm ngành trong 7 ngày

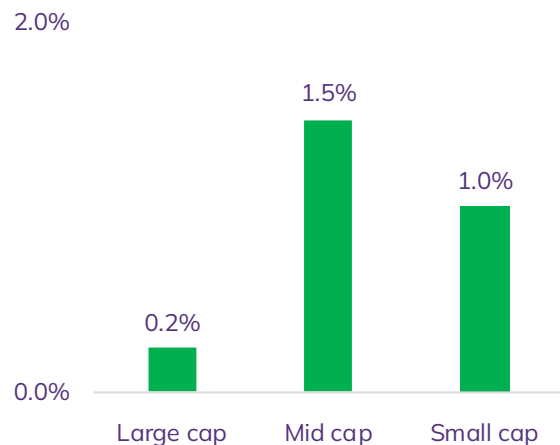


% thay đổi giá theo nhóm ngành trong 30 ngày

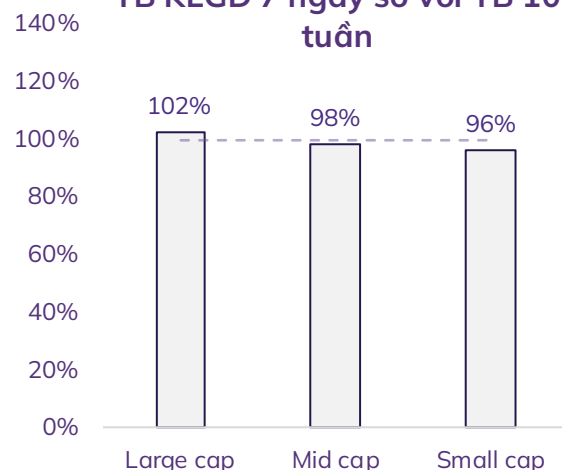


Độ rộng thị trường

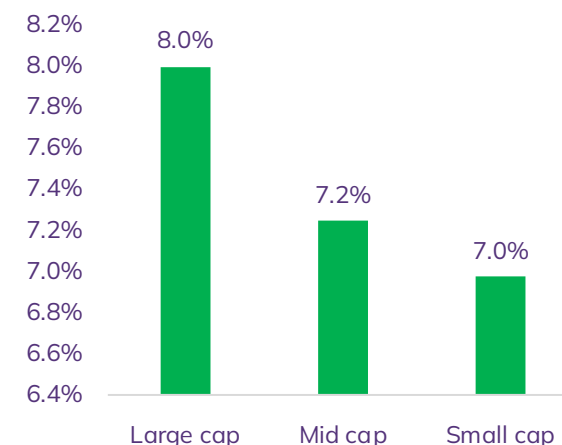
% TB thay đổi giá 7 ngày



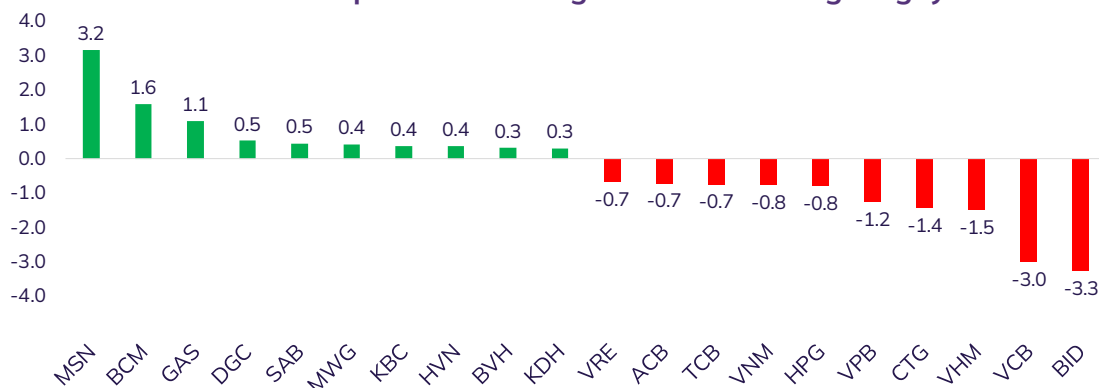
TB KLGD 7 ngày so với TB 10 tuần



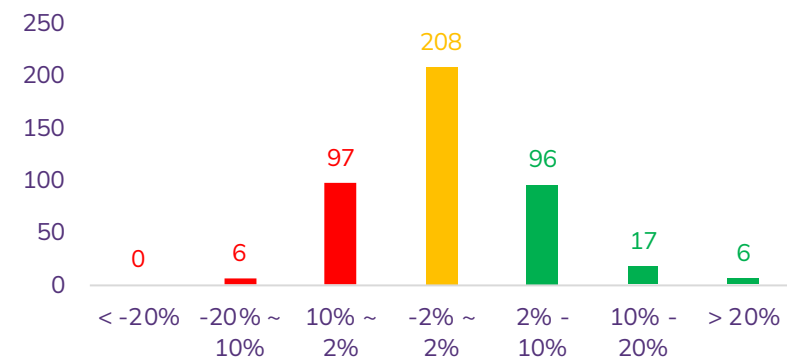
% TB thay đổi giá 30 ngày



TOP cổ phiếu ảnh hưởng tới VNIndex trong 7 ngày

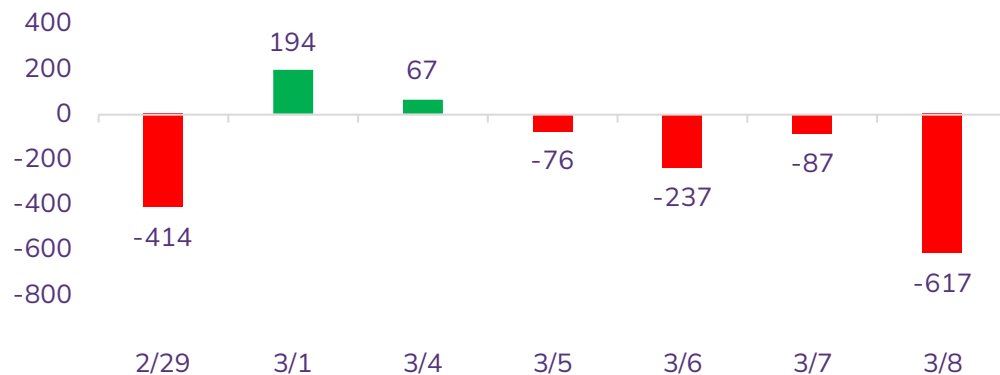


Số lượng CP tăng/giảm trong 7 ngày

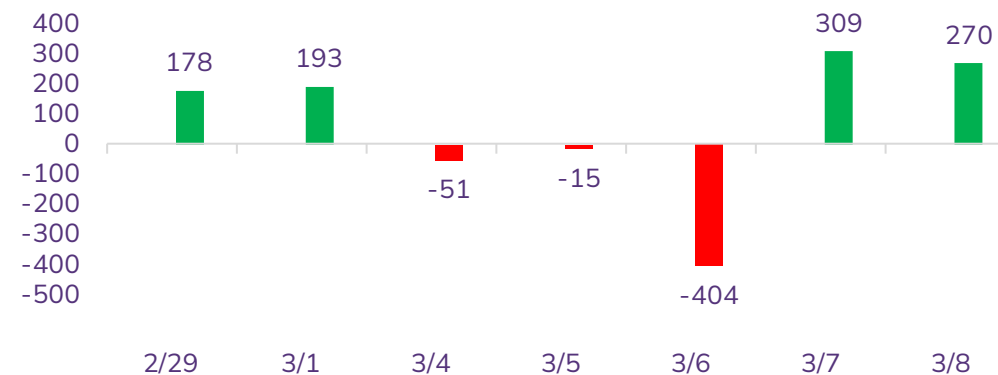


Diễn biến NĐT nước ngoài và tự doanh

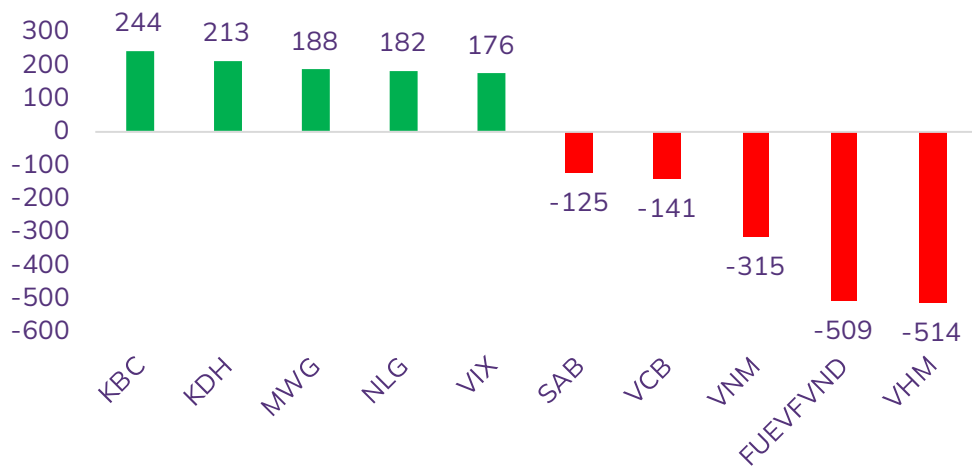
Giá trị mua/bán ròng NĐT nước ngoài (tỷ đồng)



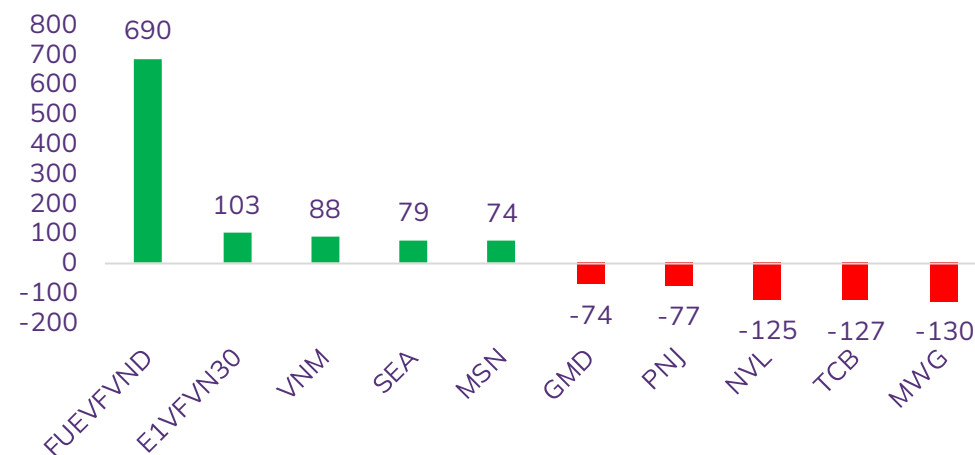
Giá trị mua/bán ròng NĐT tự doanh (tỷ đồng)



Top 05 mua/bán ròng NĐT nước ngoài trong tuần (tỷ đồng)



Top 05 mua/bán ròng NĐT tự doanh trong tuần (tỷ đồng)



THỊ TRƯỜNG THẾ GIỚI



Trải nghiệm ngay ứng dụng ABS invest



Mở tài khoản để tham gia room tư vấn của Trung tâm Tư vấn Đầu tư ABS

Diễn biến chứng khoán thế giới và giá cả hàng hóa

Chứng khoán	% 7 ngày	% 30 ngày	Năng lượng	% 7 ngày	% 30 ngày	Kim loại và VLXD	% 7 ngày	% 30 ngày	Nông nghiệp	% 7 ngày	% 30 ngày
VNINDEX	-0.57%	5.57%	Dầu thô	3.78%	11.77%	Vàng	-0.94%	-0.68%	Đường	-2.47%	13.22%
Dow Jones	-0.58%	1.77%	Dầu thô Brent	1.84%	9.21%	Bạc	3.63%	1.39%	Lợn hơi	5.09%	13.72%
DAX	1.21%	5.03%	Khí tự nhiên	-18.75%	-40.00%	Thép	-0.94%	-1.39%	Cao su	1.05%	3.84%
Nikkei 225	1.23%	9.56%	Than	0.21%	-8.90%	Quặng sắt	-3.76%	-10.18%	Lúa mì	-7.10%	-9.21%
Shanghai composite	2.98%	7.04%	Gasoline	-0.85%	13.17%	Đồng	2.67%	1.32%	Cà phê	0.08%	2.86%

Tin tức thế giới nổi bật

ECB có khả năng sẽ cắt giảm lãi suất vào tháng 6/2024. Bình luận của Thống đốc ngân hàng trung ương Pháp Francois Villeroy de Galhau được đưa ra một ngày sau khi ECB quyết định giữ lãi suất ổn định trong cuộc họp thứ tư liên tiếp. Trong khi đó, Chủ tịch ECB Christine Lagarde cũng cho biết ECB đang đạt được tiến triển trong việc đối phó với lạm phát. Dù vậy, bà cho rằng cần có thêm bằng chứng cho thấy lạm phát đang hướng tới mục tiêu 2% của ECB

Chi phí thanh toán nợ của Trung Quốc sắp vượt 170 tỷ USD. Trung Quốc đang phải vật lộn với các khoản thanh toán lãi ngày càng tăng khi chính phủ và chính quyền các tỉnh thành tăng cường phát hành trái phiếu, đẩy lên lo ngại về nguy cơ xếp hạng tín dụng của nước này bị hạ xuống. Dữ liệu của Bộ Tài chính Trung Quốc cho thấy gánh nặng trả nợ dự kiến tăng 7.8% trong năm 2024 lên mức kỷ lục 1.27 ngàn tỷ nhân dân tệ (177 tỷ USD).

Giá dầu sụt giảm do nhu cầu của Trung Quốc đè nặng thị trường. Ông John Kilduff, nhà đồng sáng lập công ty tư vấn đầu tư Again Capital (Mỹ), cho biết: "Sự bùng nổ phục hồi nhu cầu của Trung Quốc tiếp tục không thành công và nếu không có bùng nổ, sẽ khó để giá dầu thô tự duy trì và phục hồi hơn nữa cũng như đưa giá dầu WTI trở lại mức trên 80". Giá dầu WTI của Mỹ giao tháng 4 đã giảm 92 cent, tương đương 1,17%, xuống mức 78,01 USD/thùng trong phiên giao dịch 8/3, trong khi giá dầu Brent giao tháng 5 giảm 88 cent, tương đương 1,06%, xuống còn 82,08 USD/thùng.

Đồ thị chỉ số Dow Jones

30 Dow Jones Industrial Average Index · 1W · TVC ≈ O38968.77 H39087.86 L38457.83 C38722.70 -364.69 (-0.93%)

38722.70 0.00 38722.70

▼ 1



KHUYẾN CÁO SỬ DỤNG

Báo cáo này được viết và phát hành bởi Công ty Cổ phần Chứng khoán An Bình. Báo cáo này được viết dựa trên nguồn thông tin đáng tin cậy vào thời điểm công bố. Công ty Cổ phần Chứng khoán An Bình không chịu trách nhiệm về độ chính xác của những thông tin này.

Quan điểm, dự báo và những ước lượng trong báo cáo này chỉ thể hiện ý kiến của tác giả tại thời điểm phát hành. Những quan điểm này không thể hiện quan điểm chung của Công ty Cổ phần Chứng khoán An Bình và có thể thay đổi mà không cần báo cáo trước. Báo cáo này chỉ nhằm mục đích cung cấp thông tin cho các tổ chức đầu tư cũng như các nhà đầu tư cá nhân của Công ty Cổ phần Chứng khoán An Bình và không mang tính chất mời chào mua hay bán bất kỳ chứng khoán nào được thảo luận trong báo cáo này. Quyết định của nhà đầu tư nên dựa vào những sự tư vấn độc lập và thích hợp với tình hình tài chính cũng như mục tiêu đầu tư riêng biệt.

Báo cáo này không được phép sao chép, tái tạo, phát hành và phân phối với bất kỳ mục đích nào nếu không được sự chấp thuận bằng văn bản của Công ty Cổ phần Chứng khoán An Bình. Xin vui lòng ghi rõ nguồn trích dẫn nếu sử dụng các thông tin trong báo cáo này.

Thông tin liên hệ

Phòng Phân tích - Công ty Cổ phần Chứng khoán An Bình

Tầng 16, tòa nhà Geleximco, 36 Hoàng Cầu, Đống Đa, Hà Nội

Điện thoại: (024) 35624626 Số máy lẻ: 151

Email: research@abs.vn

Website: www.abs.vn



Trải nghiệm ngay ứng dụng ABS Invest



Mở tài khoản để tham gia room tư vấn của Trung tâm Tư vấn Đầu tư ABS



The banner features the ABS logo on the left. In the center, it reads "Giải thưởng BEST STOCK TRADING APP ABS INVEST" in a mix of cursive and bold fonts. Below this, it states "ỨNG DỤNG GIAO DỊCH CỔ PHIẾU TỐT NHẤT VIỆT NAM 2023" and "Trao bởi Global Business Outlook 2023 (GBO 2023)". On the right, there is a large trophy and a smartphone displaying the ABS Invest app interface. A small award certificate from "GLOBAL BUSINESS OUTLOOK AWARDS 2023" is also visible, naming "ABS Invest" as the winner.