

TOÀN CẢNH THỊ TRƯỜNG
BẢN TIN TUẦN

04/03/2024 – 08/03/2024

TOÀN CẢNH THỊ TRƯỜNG

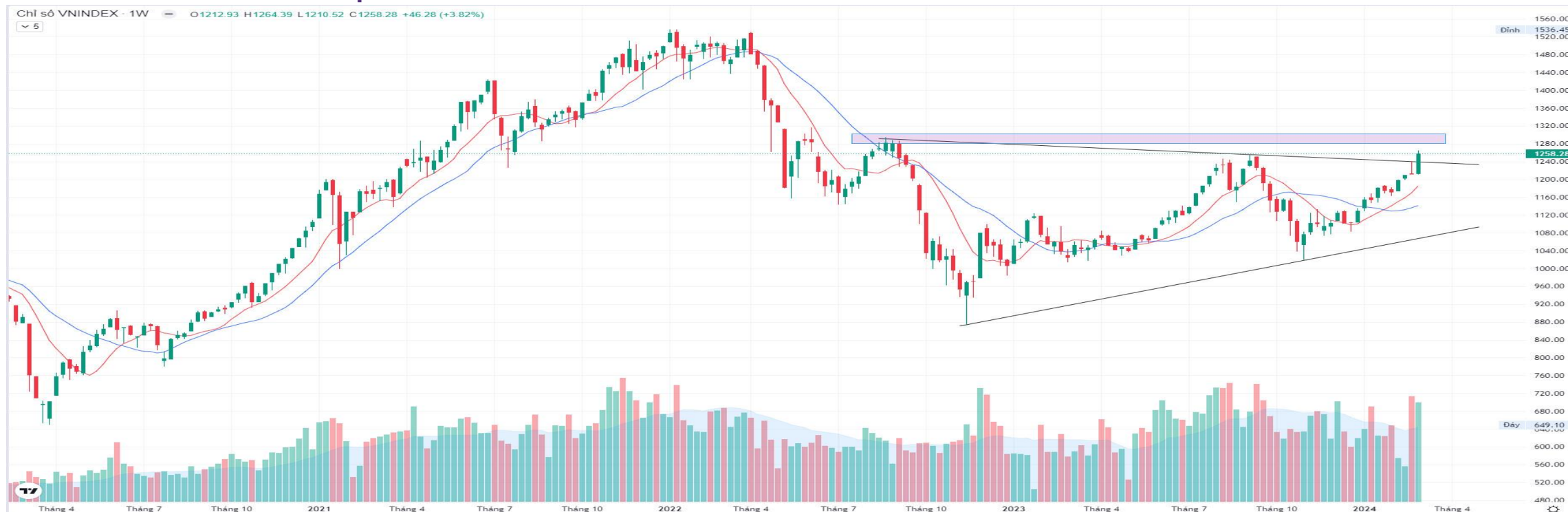


Trải nghiệm ngay ứng dụng ABS invest



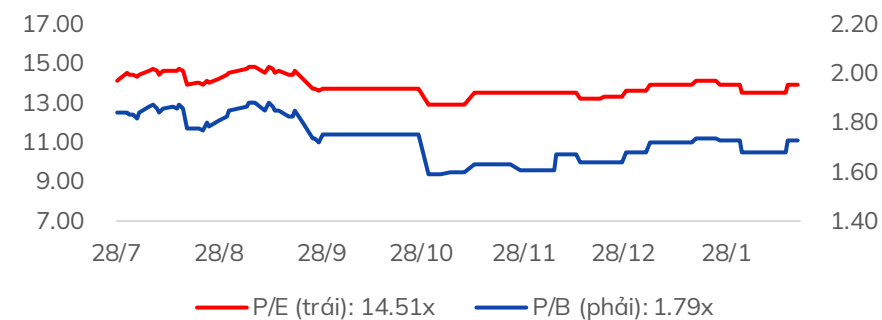
Mở tài khoản để tham gia room tư vấn của Trung tâm Tư vấn Đầu tư ABS

Diễn biến VNIndex tuần qua



Chỉ số	% 7 ngày	% 30 ngày	Tổng GTGD 7 ngày (tỷ đ)	% GTGD TB 10 tuần
VNINDEX	▲ 2.30%	▲ 8.97%	166,077	149%
HNXINDEX	▲ 1.11%	▲ 2.66%	13,872	138%
UPINDEX	▲ 0.61%	▲ 4.90%	5,276	115%
VN30	▲ 2.01%	▲ 8.89%	72,607	159%
VN30F1M	▲ 2.16%	▲ 6.45%	168,781	86%
HNX30	▲ 2.15%	▲ 4.44%	11,442	136%
VNDIAMOND	▲ 3.64%	▲ 11.42%	41,058	174%
VN FIN SELECT	▲ 1.69%	▲ 7.67%	66,061	156%

Chỉ số định giá của VNIndex



Nhận định thị trường

“Tiếp diễn xu hướng”: Kết thúc tuần giao dịch, VN-Index tăng +46.28 điểm (+3.82%) lên mức 1258.28 điểm. Khối lượng giao dịch trên sàn HOSE đạt 4.55 tỷ cổ phiếu, thấp hơn -5.6% so với tuần giao dịch trước. Chỉ số VN30 tăng +43.98 điểm (+3.6%) lên mức 1267.07 điểm. Khối lượng giao dịch giảm -7% so với tuần trước với 1.47 tỷ cổ phiếu giao dịch.

Thị trường có diễn biến ngược chiều so với tuần giao dịch trước với điểm số tăng mạnh đi kèm thanh khoản cao tương đương tuần trước đó. Thống kê cho thấy trong tuần qua chủ yếu các nhóm ngành đều tăng điểm mạnh, đặc biệt có nhóm Dịch vụ tài chính (+7.09%), Tài nguyên cơ bản (+6.27%), Công nghệ thông tin (+6.08%). Nhóm Bất động sản và Ngân hàng cũng ghi nhận tăng điểm tích cực. Nhóm VNMID ghi nhận tăng điểm mạnh nhất với +3.6% trong đó VN30 và VNSML lần lượt xếp sau với +3.4% và +2.2%.

Ở tuần qua, các cổ phiếu đóng góp tích cực đến VN-Index gồm VCB (+14.56 điểm), HPG (+4.39 điểm), FPT (+2.65 điểm). Ở chiều ngược lại, các cổ phiếu kéo chỉ số giảm điểm không đáng kể, bao gồm PGV (-0.13 điểm), VJC (-0.08 điểm), ITA (-0.08 điểm).

Về giá trị giao dịch ròng, khối ngoại mua ròng +109.34 tỷ đồng, tập trung ở HPG, SSI, DGC; nhóm Tự doanh bán ròng -3.7 tỷ đồng, tập trung ở SSI, FPT, HPG, BID.

PHÂN TÍCH KỸ THUẬT: Nỗ lực tăng giá của VN-Index cùng với các thông tin tích cực hỗ trợ tuần vừa qua đã khiến điểm số tăng cao lên vùng đỉnh cũ 125x - 1260 điểm. Trên biểu đồ khung tuần, động lượng của thị trường diễn biến theo hướng tích cực với giá và khối lượng tăng đồng pha, đồng thời VN-Index kiểm định thành công vùng đỉnh mà trước đó đã thất bại. Các nhóm ngành trụ của chỉ số như Ngân hàng, Chứng khoán, Bất động sản hỗ trợ tăng giá cho chỉ số khiến sắc xanh lan tỏa khắp thị trường.

Trên biểu đồ khung 1H, thị trường đang đi ngang bám sát đường trung bình trượt MA10. Các đường hỗ trợ ngắn đều nằm trên các đường hỗ trợ dài cùng vận động tích cực của các chỉ báo kỹ thuật cho tín hiệu VN-Index vẫn trong xu hướng hồi phục tiếp diễn. Trong 2 phiên giao dịch gần đây, mặc dù thị trường tăng rất ít điểm nhưng vẫn xuất hiện một vài cổ phiếu nhóm Midcap thể hiện nổi bật hơn cho thấy sự chênh lệch giữa điểm số chung và cổ phiếu. Tuy nhiên vùng 125x – 1260 điểm của thị trường vẫn là vùng kháng cự cứng mà chỉ số cần chinh phục trong thời gian tới.

Nhận định thị trường

Phân tích kỹ thuật:

Xét về xu hướng trên biểu đồ tuần, hiện tại VN-Index cần thời gian để chinh phục vùng đỉnh cũ được thiết lập vào tháng 9/2023. Với kịch bản tích cực, khi khối lượng giao dịch tuần vừa qua hấp thụ rất tốt khối lượng bị bán của tuần trước đó. Giá tăng lên có sự đồng thuận cùng khối lượng, cho thấy xu hướng tăng trên biểu đồ tuần khá bền vững. Nếu chỉ số kiểm định thành công, xu hướng mới sẽ được thiết lập, điểm số có thể hướng tới vùng 1280 – 1295 điểm. Vùng điểm số 1280-1295 là vùng kháng cự mạnh của xu hướng giảm trong năm 2022 có thể sẽ xảy ra biến động với thị trường chung.

Xu hướng ngắn hạn trên biểu đồ ngày đồng pha tăng với xu hướng tuần.

Ngược lại, nếu chỉ số không vượt qua được vùng kháng cự thì VN-Index sẽ cần tích lũy lại trên vùng đỉnh, tại đây có thể xuất hiện dấu hiệu phân kỳ trên biểu đồ ngày.

Hỗ trợ ngắn hạn của thị trường được thiết lập tại vùng giá 1230-1210 điểm.

Chiến lược hành động:

VN-Index cần thời gian kiểm định lại vùng đỉnh 1250 – 1255 điểm rồi mới có thể xác nhận xu hướng mới. Trong giai đoạn này, thị trường sẽ xảy ra rung lắc, do đó nhà đầu tư giao dịch ngắn hạn cần cẩn trọng khi giải ngân mới. Ưu tiên đưa danh mục về trạng thái an toàn và quan sát phản ứng của thị trường tại các mốc kháng cự để có hành động cho thời gian tới.

Nhà đầu tư giao dịch ngắn hạn xem xét các cổ phiếu đồng pha với VN-Index cho việc giải ngân với cổ phiếu cụ thể.

Hỗ trợ ngắn hạn của thị trường được thiết lập tại vùng giá 1210 điểm.



Trải nghiệm ngay ứng dụng ABS invest



Mở tài khoản để tham gia room tư vấn của Trung tâm Tư vấn Đầu tư ABS

Tin tức nổi bật mới

- [Link:](#) Sếp Becamex IDC: Đang nghiên cứu dự án ở Tây Ninh, mục tiêu vốn hóa tối thiểu 5 tỷ USD sau 2025
- [Link:](#) HOSE chạy thử hệ thống công nghệ mới KRX
- [Link:](#) Đà Nẵng tổ chức hội thảo tại Mỹ về vi mạch bán dẫn
- [Link:](#) PMI tháng 2/2024: Số lượng đơn đặt hàng mới tiếp tục cải thiện hỗ trợ tăng việc làm

Lịch sự kiện đáng chú ý

- **08/03/2024:** Công bố tỷ lệ thất nghiệp tại Mỹ
- **08/03/2024:** Quỹ Vaneck công bố danh mục
- **12/03/2024:** Công bố chỉ số giá tiêu dùng (CPI) tháng 2
- **14/03/2024:** Chỉ số giá sản xuất (PPI) tháng 2
- **15/03/2024:** Quỹ Vaneck và FTSE thực hiện cơ cấu danh mục

Báo cáo cập nhật doanh nghiệp

- [Link:](#) Bản tin tiêu điểm ngành hàng (01/03/2024)

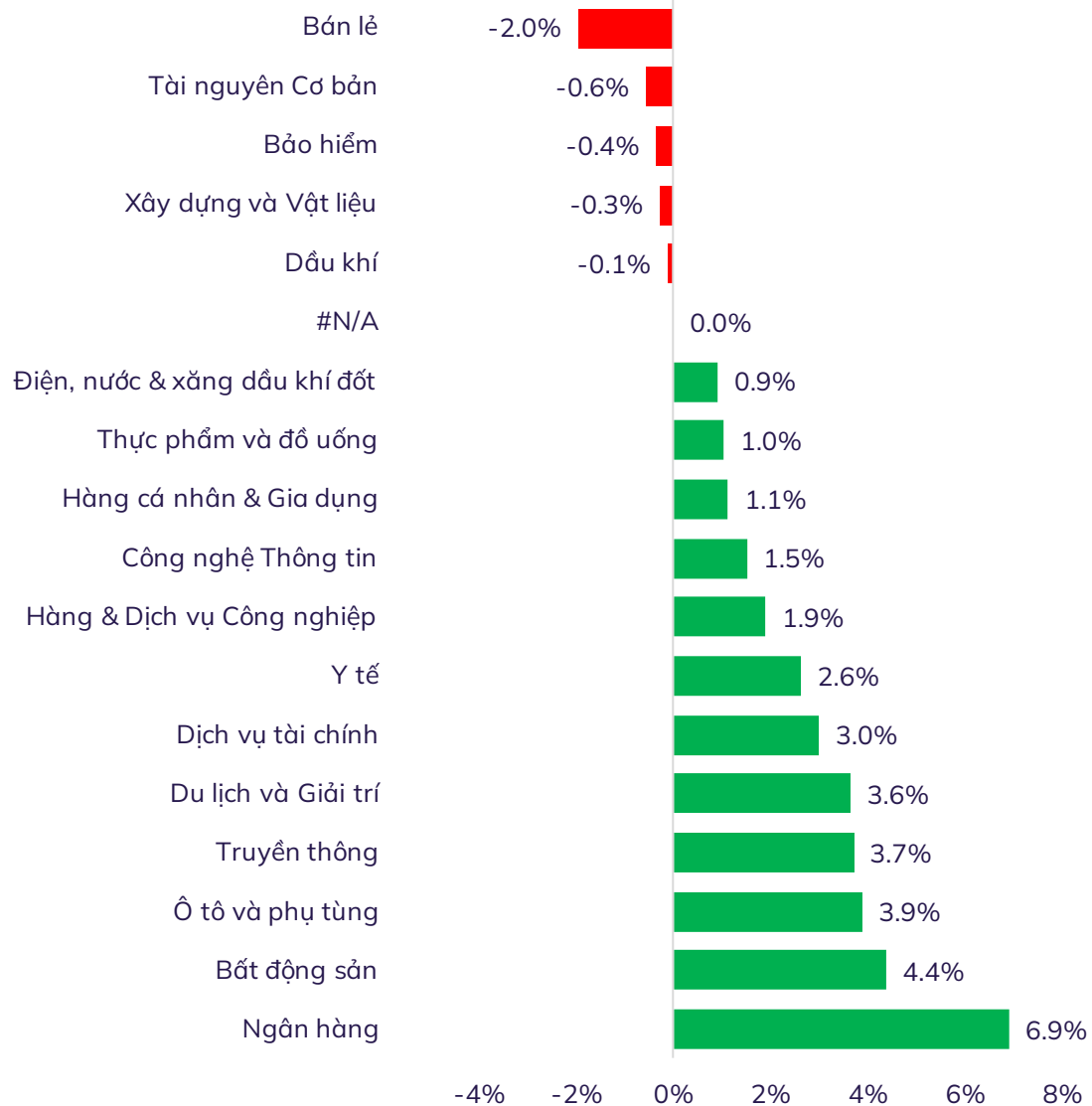


Trải nghiệm ngay ứng dụng ABS invest

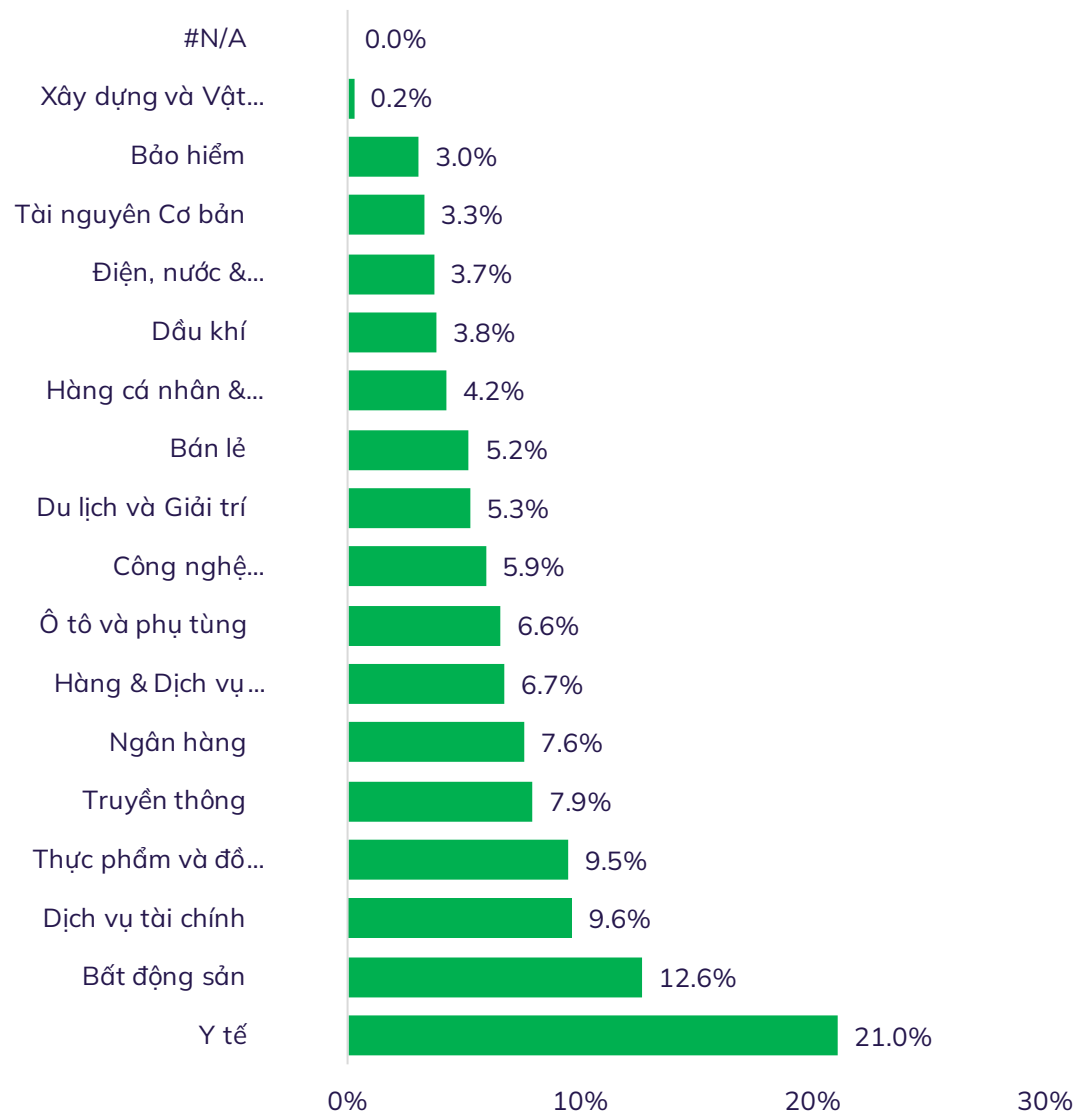


Mở tài khoản để tham gia room tư vấn của Trung tâm Tư vấn Đầu tư ABS

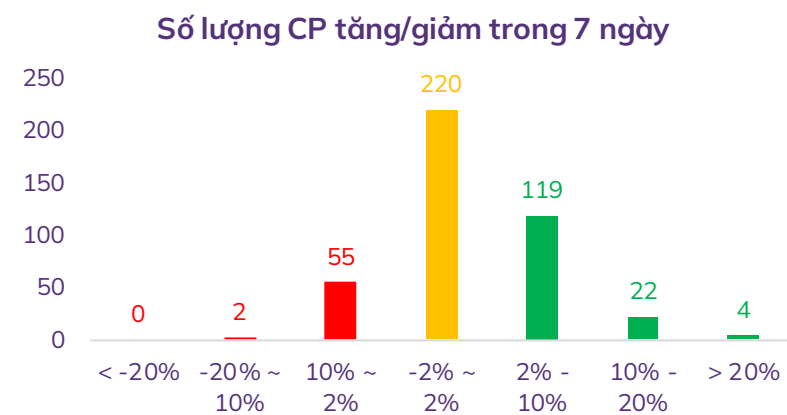
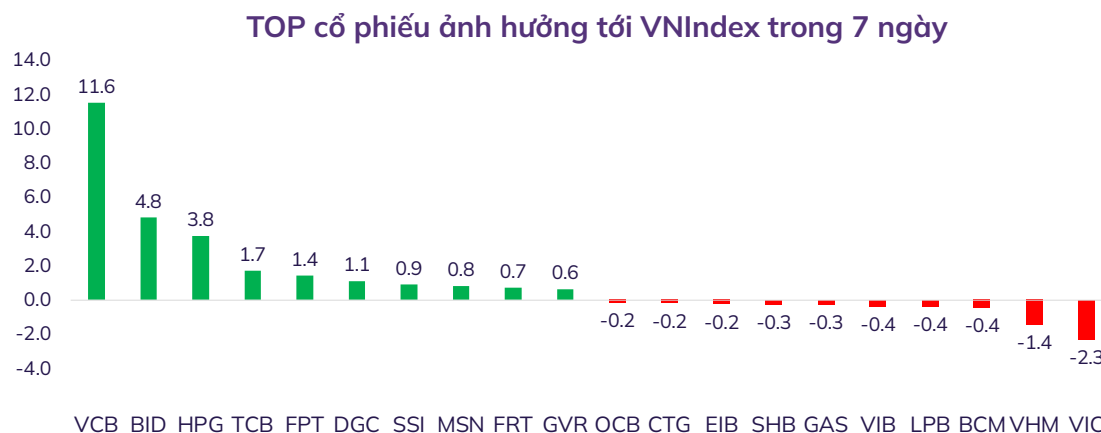
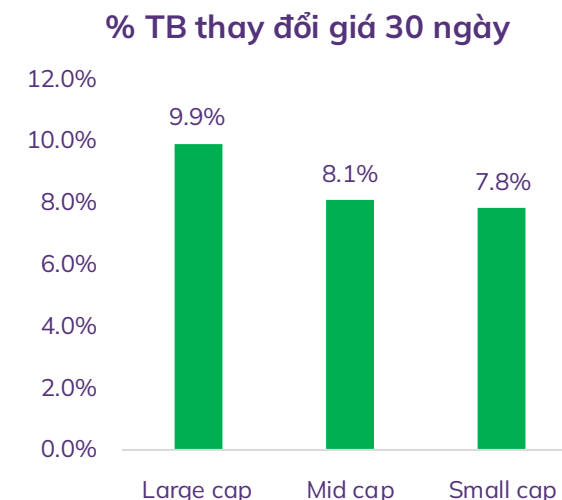
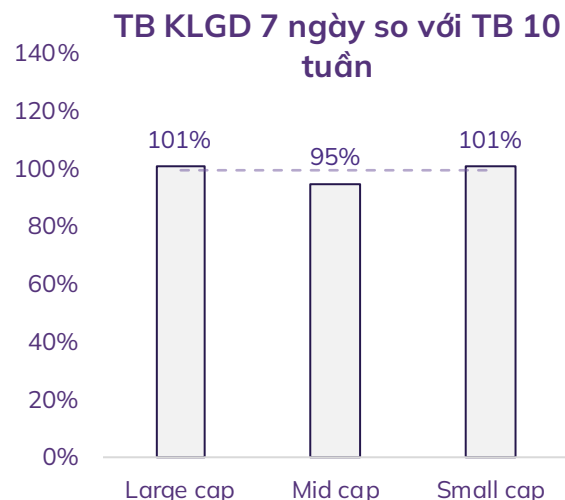
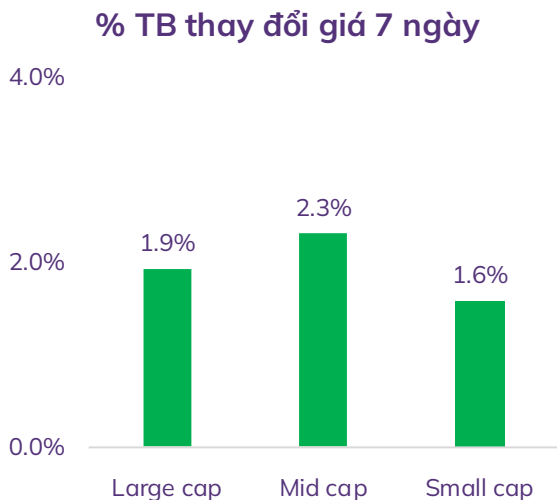
% thay đổi giá theo nhóm ngành trong 7 ngày



% thay đổi giá theo nhóm ngành trong 30 ngày



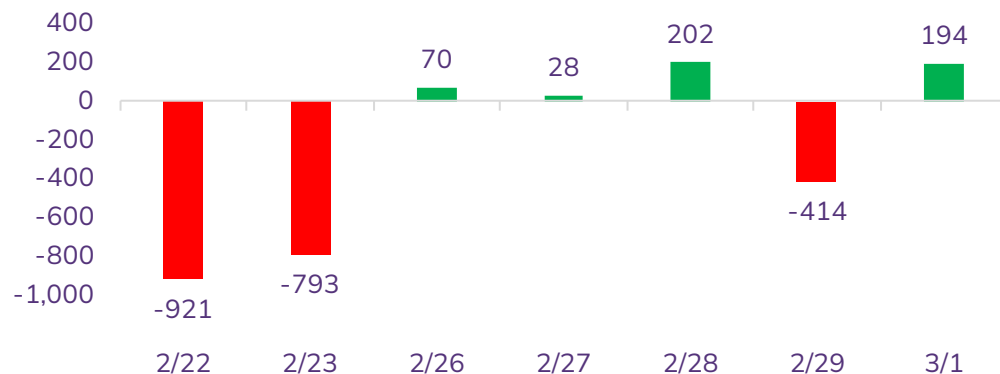
Độ rộng thị trường



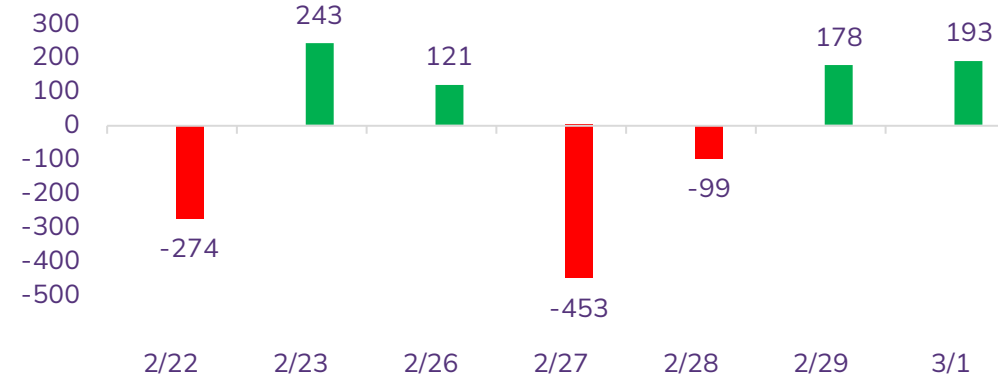
Lưu ý: Dữ liệu đã lọc bỏ các cổ phiếu có vốn hóa và thanh khoản quá thấp, không phù hợp để mang tính đại diện thị trường

Diễn biến NĐT nước ngoài và tự doanh

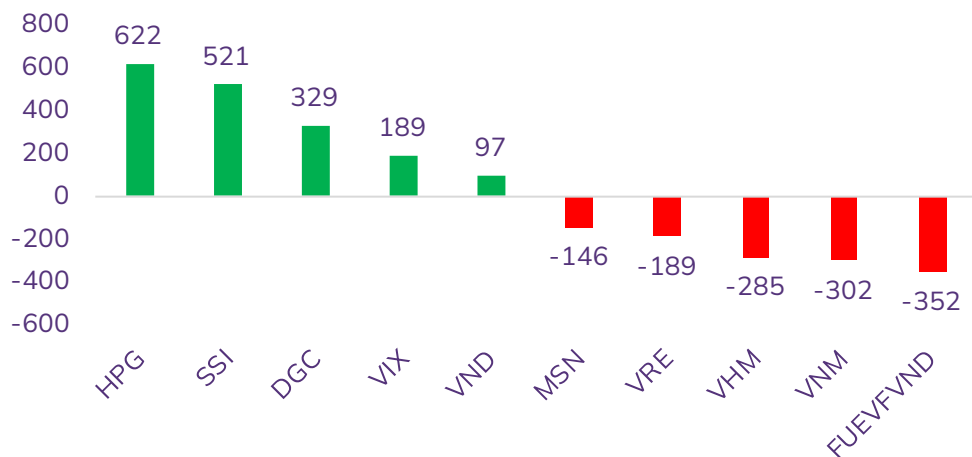
Giá trị mua/bán ròng NĐT nước ngoài (tỷ đồng)



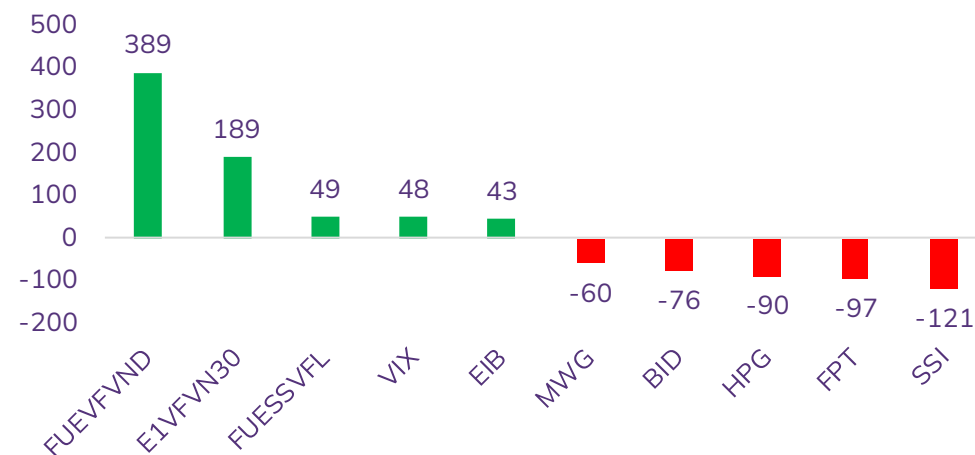
Giá trị mua/bán ròng NĐT tự doanh (tỷ đồng)



Top 05 mua/bán ròng NĐT nước ngoài trong tuần (tỷ đồng)



Top 05 mua/bán ròng NĐT tự doanh trong tuần (tỷ đồng)



THỊ TRƯỜNG THẾ GIỚI



Trải nghiệm ngay ứng dụng ABS invest



Mở tài khoản để tham gia room tư vấn của Trung tâm Tư vấn Đầu tư ABS

Diễn biến chứng khoán thế giới và giá cả hàng hóa

Chứng khoán	% 7 ngày	% 30 ngày	Năng lượng	% 7 ngày	% 30 ngày	Kim loại và VLXD	% 7 ngày	% 30 ngày	Nông nghiệp	% 7 ngày	% 30 ngày
VNINDEX	2.30%	8.97%	Dầu thô	3.78%	11.77%	Vàng	-0.94%	-0.68%	Đường	-2.47%	13.22%
Dow Jones	1.23%	4.32%	Dầu thô Brent	1.84%	9.21%	Bạc	3.63%	1.39%	Lợn hơi	5.09%	13.72%
DAX	3.60%	7.13%	Khí tự nhiên	-18.75%	-40.00%	Thép	-0.94%	-1.39%	Cao su	1.05%	3.84%
Nikkei 225	4.03%	12.50%	Than	0.21%	-8.90%	Quặng sắt	-3.76%	-10.18%	Lúa mì	-7.10%	-9.21%
Shanghai composite	2.58%	4.86%	Gasoline	-0.85%	13.17%	Đồng	2.67%	1.32%	Cà phê	0.08%	2.86%

Tin tức thế giới nổi bật

Lạm phát tại Eurozone tiếp tục hạ nhiệt. Lạm phát tại khu vực đồng euro (Eurozone) tiếp tục hạ nhiệt trong tháng 2/2024, nhờ tốc độ tăng giá thực phẩm và đồ uống chậm lại, nhưng mức giảm thấp hơn dự kiến, số liệu chính thức vừa công bố cho thấy. Các nhà phân tích được hãng tin Bloomberg và công ty dữ liệu tài chính FactSet khảo sát ý kiến đã dự đoán tỷ lệ lạm phát của khu vực này sẽ giảm xuống 2,5%.

Thị trường tranh luận về kịch bản chứng khoán bước vào 'bong bóng'. Trong bối cảnh giá cổ phiếu của “gã khổng lồ” công nghệ Nvidia tăng vọt nhờ xu hướng phát triển của trí tuệ nhân tạo (AI) và chỉ số chứng khoán toàn cầu đạt mức cao kỷ lục, cuộc tranh luận về việc liệu thị trường chứng khoán có bước vào “bong bóng” hay không đang ngày càng tăng. Bob Parker, cố vấn cấp cao tại cơ quan thương mại Hiệp hội Thị trường Vốn Quốc tế, cảnh báo giai đoạn mà giá tài sản tăng nhanh và có thể vượt quá giá trị cốt lõi của chúng, sẽ có nguy cơ sụp đổ nhanh chóng.

Ấn Độ cấp phép khoản đầu tư hơn 15 tỷ USD để hiện thực hóa tham vọng bán dẫn. Ấn Độ đã có năng lực sâu sắc về thiết kế chip. Với các đơn vị này, nước ta sẽ phát triển năng lực chế tạo chip. Các công nghệ đóng gói tiên tiến sẽ được phát triển bản địa ở Ấn Độ”, theo một tuyên bố của Chính phủ Ấn Độ. Ấn Độ có tham vọng trở thành một trung tâm sản xuất chip lớn của Mỹ, Đài Loan (Trung Quốc) và Hàn Quốc, đồng thời đang thu hút các công ty nước ngoài thiết lập hoạt động tại nước này.

Đồ thị chỉ số Dow Jones



KHUYẾN CÁO SỬ DỤNG

Báo cáo này được viết và phát hành bởi Công ty Cổ phần Chứng khoán An Bình. Báo cáo này được viết dựa trên nguồn thông tin đáng tin cậy vào thời điểm công bố. Công ty Cổ phần Chứng khoán An Bình không chịu trách nhiệm về độ chính xác của những thông tin này.

Quan điểm, dự báo và những ước lượng trong báo cáo này chỉ thể hiện ý kiến của tác giả tại thời điểm phát hành. Những quan điểm này không thể hiện quan điểm chung của Công ty Cổ phần Chứng khoán An Bình và có thể thay đổi mà không cần báo cáo trước. Báo cáo này chỉ nhằm mục đích cung cấp thông tin cho các tổ chức đầu tư cũng như các nhà đầu tư cá nhân của Công ty Cổ phần Chứng khoán An Bình và không mang tính chất mời chào mua hay bán bất kỳ chứng khoán nào được thảo luận trong báo cáo này. Quyết định của nhà đầu tư nên dựa vào những sự tư vấn độc lập và thích hợp với tình hình tài chính cũng như mục tiêu đầu tư riêng biệt.

Báo cáo này không được phép sao chép, tái tạo, phát hành và phân phối với bất kỳ mục đích nào nếu không được sự chấp thuận bằng văn bản của Công ty Cổ phần Chứng khoán An Bình. Xin vui lòng ghi rõ nguồn trích dẫn nếu sử dụng các thông tin trong báo cáo này.

Thông tin liên hệ

Phòng Phân tích - Công ty Cổ phần Chứng khoán An Bình

Tầng 16, tòa nhà Geleximco, 36 Hoàng Cầu, Đống Đa, Hà Nội

Điện thoại: (024) 35624626 Số máy lẻ: 151

Email: research@abs.vn

Website: www.abs.vn



Trải nghiệm ngay ứng dụng ABS invest



Mở tài khoản để tham gia room tư vấn của Trung tâm Tư vấn Đầu tư ABS



The banner features the ABS logo on the left. In the center, it reads "Giải thưởng" in a cursive font, followed by "BEST STOCK TRADING APP" and "ABS INVEST" in bold, uppercase letters. Below this, it says "ỨNG DỤNG GIAO DỊCH CỔ PHIẾU TỐT NHẤT VIỆT NAM 2023" and "Trao bởi Global Business Outlook 2023 (GBO 2023)". On the right, there is a large, glowing trophy and a smartphone displaying the ABS Invest app interface. A small award certificate from "GLOBAL BUSINESS OUTLOOK AWARDS 2023" is also visible, listing "ABS Invest" as the winner.