

VNINDEX 1,237.46 +1.09%	HNX 235.38 +1.08%	UPCOM 90.40 -0.10%	DOW JONES 38,972.41 -0.25%	NIKKEI 225 39,239.52 +0.01%	DAX 17,556.49 +0.76%
--	------------------------------------	-------------------------------------	---	--	---------------------------------------

Biểu đồ VNINDEX



Nhận định thị trường và chiến lược

"Đà tăng tiếp diễn kiểm định cung-cầu"

Kết thúc phiên giao dịch, VN-Index tăng +13.29 điểm (+1.09%) lên mức 1237.46 điểm, tổng giá trị giao dịch trên sàn HOSE đạt hơn 23 nghìn tỷ đồng, tăng +9.7% so với phiên trước. Chỉ số VN30 tăng +14.6 điểm (+1.18%) lên mức 1247.91 điểm, trong đó chỉ số nghiêng về bên mua với 21 mã tăng, 4 mã giảm và 5 mã tham chiếu.

Tiếp đà hồi phục ở phiên thứ 2, VN-Index diễn biến khá tích cực khi cả 3 nhóm chỉ số vốn hóa lớn, vừa và nhỏ tăng đồng pha. Lực tăng lan tỏa đều đến các nhóm ngành, trong đó tập trung tăng mạnh nhất ở nhóm Tài nguyên cơ bản (+3.99%), Dầu khí (+2.06%), Bất động sản (+1.47%). Giá trị khớp tăng cao đồng đều ở 4 nhóm Bất động sản, Ngân hàng, Chứng khoán và Tài nguyên cơ bản. Một số cổ phiếu tăng nổi bật trong phiên gồm NTL (+5.92%), HPG (+5.38%), SZC (+4.9%), DGC (+4.3%),...

Diễn biến của các nhóm chỉ số thị trường chính: VN-Index (+1.09%), HNX-Index (+1.08%), UPCOM-Index (-0.1%), VN30 (+1.18%), HNX30 (+1.89%), VNMIID (+1.15%), VINSML (+1.19%), VNDIAMOND (+0.78%), VNFINLEAD (+0.96%), VNCOND (+1.06%), VNCONS (+1.17%).

Các cổ phiếu tác động tích cực tới chỉ số gồm HPG (+2.21 điểm), VCB (+2.19 điểm), VHM (+0.91 điểm), trong khi đó cổ phiếu kéo giảm điểm chỉ số gồm BID (-0.84 điểm), VIC (-0.13 điểm), SAB (-0.09 điểm).

NDT nước ngoài mua ròng +39.77 tỷ đồng trong đó các cổ phiếu được khối ngoại mua ròng nhiều nhất gồm HPG (+450.26 tỷ), SSI (+131.49 tỷ), DGC (+89.08 tỷ). Các cổ phiếu bị khối ngoại bán ròng gồm STB (-87.26 tỷ), VPB (-73.05 tỷ), PVD (-64.13 tỷ).

PHÂN TÍCH KỸ THUẬT

Phiên hồi phục thứ 2 kéo chỉ số VN-Index quay trở lại trạng thái kiểm định vùng đỉnh cũ. Với giá trị giao dịch cải thiện gần 10% so với phiên trước, lực mua chủ yếu tập trung ở nhóm vốn hóa lớn với +1.18% và sự góp sức của khối ngoại. Trên biểu đồ ngày, thị trường đang hướng lên chinh phục vùng đỉnh cũ tại 1250 – 1255 điểm, xu hướng tăng ngắn hạn vẫn đang được duy trì và chỉ số đang hấp thụ lực cung khá tốt.

Trên các biểu đồ khung nhỏ, đường giá đã cắt lên các đường hỗ trợ ngắn hạn MA10 và MA20 tương đương với Fibo 1.272% đi kèm cùng sự hồi phục của các chỉ báo kỹ thuật như MFI, MACD, Stoch, ...Đường MA10 có khả năng cắt lên MA20 cho tín hiệu hồi phục tiếp diễn trong ngắn hạn. Tuy nhiên, VN-Index vẫn chưa dứt phá ra khỏi hộp 122x – 1240 điểm, do đó, thị trường có khả năng đi ngang trong hộp để kiểm định lại cung – cầu và hấp thụ lực cung, sau đó mới có thể xác định xu hướng tiếp theo trong giai đoạn tới.

Với kịch bản tích cực, trong thời gian hấp thụ lực cung, VN-Index sẽ cần thời gian đi ngang tích lũy. Xu hướng mới sẽ được thiết lập nếu chỉ số kiểm định thành công vùng 122x – 1240 điểm. Ngược lại, hỗ trợ ngắn hạn của thị trường được thiết lập tại vùng giá 1160 điểm nếu chỉ số quay lại trạng thái điều chỉnh ngắn hạn.

CHIẾN LƯỢC HÀNH ĐỘNG

VN-Index hồi phục gần sát vùng đỉnh trung hạn trước đó tuy nhiên giá trị giao dịch thấp hơn phiên 23/02 và thị trường vẫn chưa chinh phục vùng đỉnh thành công. Thị trường đang trong thời gian kiểm định lại cung – cầu, do đó nhà đầu tư giao dịch ngắn hạn sẽ gặp khá nhiều rủi ro. Ưu tiên đưa danh mục về trạng thái phòng thủ và quan sát phản ứng của thị trường tại các mốc hỗ trợ để có hành động cho thời gian tới.

Hỗ trợ ngắn hạn của thị trường được thiết lập tại vùng giá 1160 điểm.

Nhà đầu tư cần xem xét đến kịch bản thị trường chung điều chỉnh ngắn hạn hoặc không tích cực là điều chỉnh trung hạn.

BÁO CÁO CẬP NHẬT DOANH NGHIỆP

Báo cáo ngành hàng (23/02/2024)

TIN TỨC THẾ GIỚI

- Thị trường nhà ở các nước phát triển phục hồi
- Nga cấm xuất khẩu xăng dầu trong vòng 6 tháng kể từ ngày 1/3
- Lạm phát Nhật Bản vượt dự báo, hỗ trợ đặt cược tăng lãi suất của BOJ
- Dầu tăng hơn 1% trước khả năng gián đoạn thương mại

TIN TỨC NỔI BẬT TRONG NGÀY

- Việt Nam đầu tư trên 3,7 tỷ USD vào Tam giác phát triển thuộc Lào và Campuchia
- Phó Thủ tướng mong muốn PowerChina đầu tư vào lĩnh vực năng lượng
- Indonesia nhập thêm 1,6 triệu tấn gạo, cơ hội cho doanh nghiệp Việt
- Các tập đoàn khai thác mỏ lo ngại bị "xóa sổ" bởi niken giá rẻ của Indonesia

Lịch sự kiện đáng chú ý

- 28/02/2024: Công bố số điều chỉnh GDP
- 29/02/2024: Số liệu kinh tế Việt Nam tháng 2
- Quý ETF Ishare MSCI cơ cấu lại danh mục

Chỉ số thị trường Việt Nam	27/02/2024	(+/-) 1 phiên	(+/-) 7 phiên	(+/-) 30 phiên
VNINDEX	1,237.46	1.09%	1.02%	6.54%
VNINDEX GTGD (Tỷ VND)	22,990.22	9.97%	-6.93%	10.99%
HNX	235.38	1.08%	0.86%	1.72%
HNX GTGD (Tỷ VND)	1,966.30	8.64%	17.03%	-6.99%
Upcom	90.40	-0.10%	-0.06%	3.73%
Upcom GTGD (Tỷ VND)	784.01	18.19%	-70.92%	-7.03%
P/E VNindex (x)	14.33	1.13%	2.36%	2.07%
P/B VNindex (x)	1.77	1.14%	2.31%	2.31%


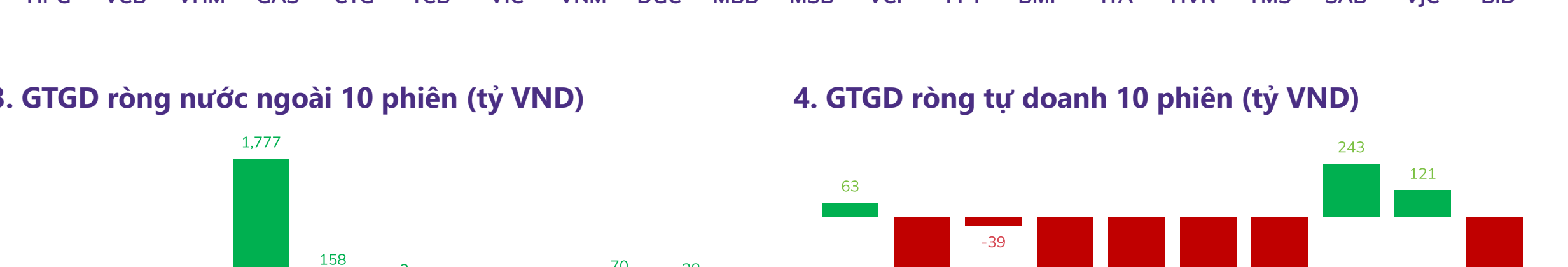
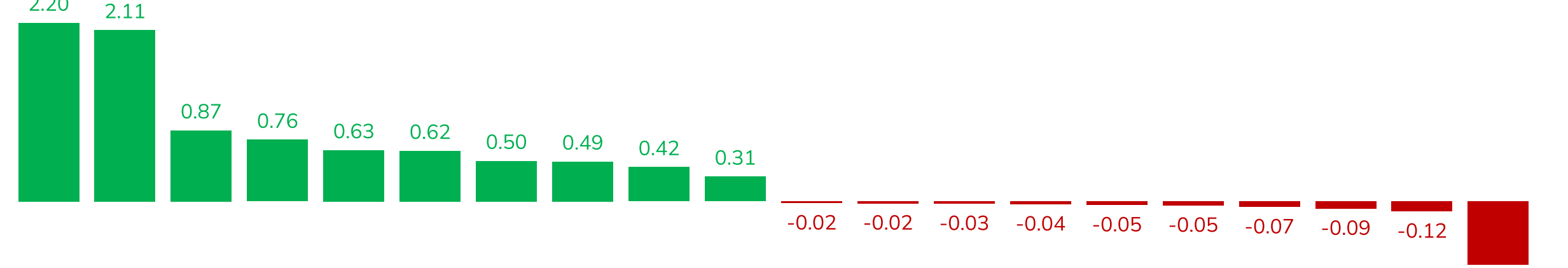
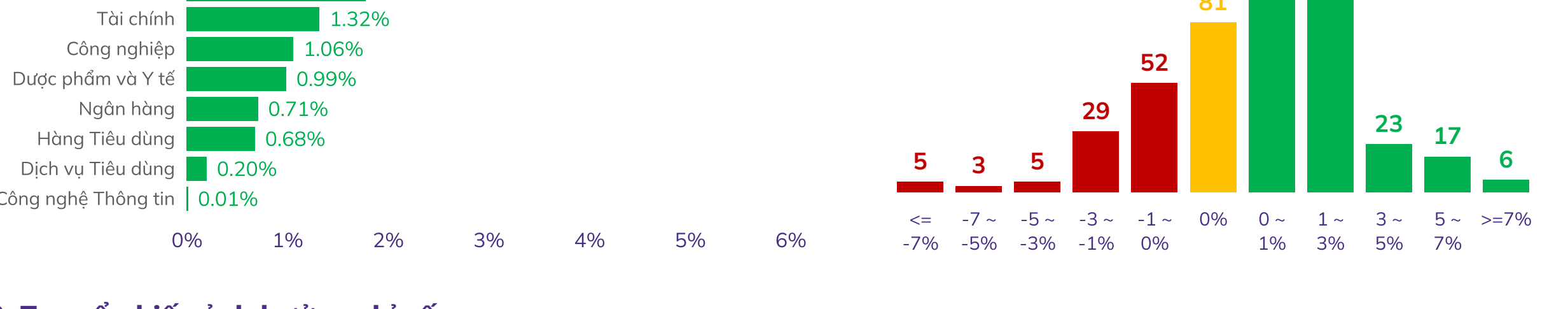
TOP TĂNG/GIẢM THEO VỐN HÓA TRÊN SÀN HOSE										
Top cổ phiếu Bluechip	Top 5 mã tăng giá 1 phiên	Top 5 mã giảm giá 1 phiên	Top 5 mã tăng giá 7 phiên	Top 5 mã giảm giá 7 phiên	Top 5 mã tăng giá 30 phiên	Top 5 mã giảm giá 30 phiên				
1	HPG 5.38%	BID -1.12%	VRE 9.77%	MWG -4.38%	GVR 33.80%	SAB -7.40%				
2	KDH 2.68%	VJC -0.96%	TCB 7.84%	VIC -3.94%	TCB 21.95%	VJC -2.08%				
3	SSI 2.28%	SAB -0.53%	GVR 7.84%	VHM -2.96%	CTG 16.61%	VPB -1.28%				
4	PDR 2.12%	FPT -0.09%	BID 7.51%	NVL -2.85%	MBB 16.03%					
5	VHM 1.96%		KDH 4.15%	HDB -2.78%	FPT 13.94%					

Top cổ phiếu Mid cap	Top 5 mã tăng giá 1 phiên	Top 5 mã giảm giá 1 phiên	Top 5 mã tăng giá 7 phiên	Top 5 mã giảm giá 7 phiên	Top 5 mã tăng giá 30 phiên	Top 5 mã giảm giá 30 phiên
1	IJC 6.67%	ITA -3.44%	DGC 15.53%	ITA -5.50%	SIP 27.02%	HNG -14.40%
2	STG 6.33%	HNG -2.12%	EVF 15.02%	IJC -4.64%	SZC 23.31%	DXG -6.67%
3	PSH 5.88%	VCF -2.11%	BMP 12.92%	VCG -3.72%	DGC 20.65%	LGC -6.47%
4	SZC 4.90%	BMP -1.60%	ANV 10.05%	KHG -3.45%	BSI 17.57%	DXS -5.67%
5	DGC 4.30%	SCS -0.93%	LGC 9.68%	CII -3.35%	HCM 17.18%	ITA -4.92%

Top cổ phiếu Small cap	Top 5 mã tăng giá 1 phiên	Top 5 mã giảm giá 1 phiên	Top 5 mã tăng giá 7 phiên	Top 5 mã giảm giá 7 phiên	Top 5 mã tăng giá 30 phiên	Top 5 mã giảm giá 30 phiên
1	TNH 7.00%	CCI -4.61%	DHM 31.82%	SRF -12.06%	VFG 69.69%	FIR -30.70%
2	TRC 7.00%	CVT -4.56%	TNT 19.74%	CCI -11.22%	SFG 44.19%	FDC -27.78%
3	SRC 6.95%	TNA -4.02%	FDC 19.12%	HVT -11.21%	TVB 40.52%	RDP -19.80%
4	TVS 6.91%	TMS -3.81%	SRC 15.36%	CVC -7.66%	FRT 37.41%	APC -18.15%
5	SFG 6.90%	C32 -3.17%	TIP 14.57%	SVI -6.77%	D2D 36.58%	COM -14.35%

TỔNG HỢP CHỈ SỐ THỊ TRƯỜNG THẾ GIỚI, TỶ GIÁ VÀ HÀNG HÓA				
	27/02/2024	(+/-) 1 phiên	(+/-) 7 phiên	(+/-) 30 phiên
TTCK Toàn cầu				
DAX	17,556.49	0.76%	2.72%	6.85%
Dow Jones	38,972.41	-0.25%	0.89%	4.31%
FTSE 100	7,683.02	-0.02%	-0.59%	3.18%
Nikkei 225	39,239.52	0.01%	1.95%	9.30%
S&P 500	5,078.18	0.17%	1.45%	6.55%
Tỷ giá				
USD/VND	24,510.00	0.25%	0.45%	0.74%
USD/JPY	150.10	-0.07%	0.54%	3.90%
GBP/USD	1.26	0.00%	0.00%	-0.79%
EUR/USD	1.08	0.00%	0.00%	-0.92%
Năng lượng				
Dầu thô Brent	83.13	-0.41%	1.14%	7.14%
Khí tự nhiên	1.56	-3.11%	-15.68%	-42.22%
Than	119.25	-0.42%	-1.04%	-9.35%
Kim loại và vật liệu xây dựng				
Đồng	3.84	2.13%	3.50%	1.05%
Gỗ	563.29	1.40%	2.32%	-1.95%
Thép	3,901.00	0.44%	0.10%	-1.27%
Vàng	2,014.01	0.04%	-0.50%	-0.77%
Quặng sắt	128.00	0.00%	-4.12%	-10.18%
Bạc	23.40	-0.04%	3.54%	1.96%
Thép cuộn cán nóng	810.00	-1.82%	-2.88%	-23.44%
Nông nghiệp				
Cà phê	190.85	0.82%	1.09%	4.40%
Cao su	154.30	0.78%	1.18%	3.42%
Lợn hơi	85.23	0.27%	6.07%	11.59%
Đường	23.30	-1.10%	-0.98%	11.48%
Lúa mì	559.25	-1.37%	-4.97%	-6.21%

BIỂU ĐỒ TOÀN CẢNH THỊ TRƯỜNG NGÀY 27/02/2024



5. Top GTGD NĐT nước ngoài trong phiên			6. Top GTGD NĐT tự doanh trong phiên		
Top 5 mua	GTGD ròng (triệu đồng)	KLGD (CP)	Top 5 mua	GTGD ròng (triệu đồng)	KLGD (CP)
HPG	131,384	3,668,802	E1VFN30	64,724	1,309,800
SSI	88,762	809,643	FUEVFNVD	64,724	1,309,800
DGC	46,389	1,716,864	EIB	42,288	1,309,380
DIG	39,709	682,651	PC1	18,511	667,578
IDC			AAA	18,239	624,000

Top 5 bán			Top 5 bán		
	GTGD ròng (triệu đồng)	KLGD (CP)		GTGD ròng (triệu đồng)	KLGD (CP)
VNM	-742		VPB	-1,100	-1,100
MWG	-1,424		PNJ	-357,300	
PVD	-2,600		DGC	-310,000	
VPB	-2,711		HPG	-2,800	
STB	-2,800		SSI	-2,800	

Trải nghiệm ngay ứng dụng ABS invest

Mở tài khoản để tham gia room tư vấn của Trung tâm tư vấn Đầu tư ABS

Công ty Cổ phần Chứng khoán An Bình
 Địa chỉ: 36 P. Hoàng Cầu, Ô Chợ Dừa, Đống Đa, Hà Nội
 Điện thoại: 024 3562 4626 Ext: 151
 Email: research@abs.vn
 Website: ABS.VN

KHUYẾN CÁO
 Báo cáo này được phát hành bởi Phòng Phân tích Đầu tư - Công ty Cổ phần Chứng khoán An Bình (ABS). Người sử dụng không được phép sao chép, chuyển giao, sửa đổi, đăng tải lên các phương tiện truyền thông mà không có sự đồng ý bằng văn bản của ABS.
 Các thông tin, nhận định được ABS đưa ra dựa trên nguồn tin đáng tin cậy. Người sử dụng báo cáo cần tự chịu trách nhiệm khi sử dụng thông tin để ra quyết định mua, bán chứng khoán.

Trải nghiệm ngay ABS Invest tại đây

Giải thưởng

BEST STOCK TRADING APP

ABS INVEST

ỨNG DỤNG GIAO DỊCH CỔ PHIẾU

TỐT NHẤT VIỆT NAM 2023

Trở lại Global Business Outlook 2023 (GBO 2023)