

VNINDEX 1,198.53 +0.85%	HNX 231.04 +0.18%	UPCOM 89.33 +0.53%	DOW JONES 38,521.36 +0.37%	NIKKEI 225 36,160.66 -0.53%	DAX 17,033.24 +0.76%
--	------------------------------------	-------------------------------------	---	--	---------------------------------------



Nhận định thị trường và chiến lược

"Tăng điểm ấn tượng"

Kết thúc phiên giao dịch 07/02, VN-Index tăng +10.05 điểm (+0.85%) lên mức 1198.53 điểm, tổng giá trị giao dịch trên sàn HOSE đạt 14.9 nghìn tỷ đồng, tăng +16.4% so với phiên trước. Chỉ số VN30 tăng +13.53 điểm (+1.13%) lên mức 1212.7 điểm, trong đó chủ yếu nghiêng về bên mua với 26 mã tăng, 1 mã giảm và 3 mã tham chiếu.

Sắc xanh tiếp tục lan tỏa đều trên các nhóm ngành của thị trường, đặc biệt trong phiên có sự giúp đỡ của nhóm Ngân hàng với +1.35% đi kèm khối lượng khớp giao dịch lớn nhất. Nhóm vốn hóa lớn tăng điểm mạnh nhất với +1.13%, tiếp sau đó là VNSML +0.62% và VNMIID +0.58%. Các nhóm tăng điểm nổi bật gồm Dịch vụ tài chính (+0.87%), Hóa chất, (+0.79%), Bất động sản (+0.56%). Các cổ phiếu tăng nổi bật gồm DBC (+5.55%), TCB (+4.63%), VND (+4.07%), CTG (+3.2%)

Diễn biến của các nhóm chỉ số thị trường chính: VNIndex (+0.85%), HNXIndex (+0.18%), UPCOMIndex (+0.53%), VN30 (+1.13%), HNX30 (+0.08%), VNMIID (+0.58%), VNSML (+0.62%), VNDIAMOND (+0.92%), VNFINLEAD (+1.15%), VNCOND (-0.12%), VNCONS (+0.29%).

Các cổ phiếu tác động tích cực tới chỉ số gồm CTG (+1.45 điểm), TCB (+1.43 điểm), VHM (+0.85 điểm) trong khi đó cổ phiếu giảm điểm chỉ số gồm MWG (-0.14 điểm), VPI (-0.07 điểm), HVN (-0.05 điểm). NĐT nước ngoài bán ròng -10.21 tỷ đồng trong đó các cổ phiếu bị khối ngoại bán ròng nhiều nhất gồm NVL (-80.75 tỷ), VNM (-60.5 tỷ), DBC (-46.57 tỷ). Các cổ phiếu được khối ngoại mua ròng nhiều nhất gồm NVL (+158.69 tỷ), CTG (+103.15 tỷ), DBC (+56.08 tỷ).

PHÂN TÍCH KỸ THUẬT

Kết thúc phiên giao dịch, lực tăng tiếp tục lan tỏa khắp thị trường với thanh khoản cải thiện 16% so với phiên trước. Nhóm vốn hóa lớn và nhóm Ngân hàng là điểm sáng giúp chỉ số tiến gần mốc 1200 điểm. Trên biểu đồ ngày, chỉ số đã vượt qua khỏi vùng đi ngang 116x – 118x điểm và có xu hướng hướng hồi phục tiếp diễn.

VN-Index trên các biểu đồ khung nhỏ đang có trạng thái tích cực cùng các chỉ báo như MFI, RSI, MACD... đều ủng hộ xu hướng tăng. Kết thúc phiên giao dịch điểm số tăng mạnh tạo tâm lý thoải mái cho nhà đầu tư trước kỳ nghỉ Tết.

Xét về xu hướng chung, chỉ số đã bứt phá khỏi vùng tích lũy đi ngang 116x – 118x với thanh khoản tăng. Do đó, với kịch bản tích cực khi VN-Index mở cửa giao dịch đầu xuân năm mới sẽ có khả năng hướng lên vùng 1200, xa hơn là 1214 – 1226 điểm.

CHIẾN LƯỢC HÀNH ĐỘNG

VN-Index đã vượt qua được vùng tích lũy 116x – 118x, do đó chỉ số sẽ có khả năng tiếp tục bứt phá lên trên mốc 1200 điểm, xa hơn là 1214 – 1226 điểm.

Nhà đầu tư tham gia giao dịch đối với các cổ phiếu còn nhiều dư địa và có sự ủng hộ của dòng tiền lớn để đảm bảo tính an toàn. Chủ động quan trị danh mục khi thị trường tiến gần đến các mốc kháng cự trên

BÁO CÁO CẬP NHẬT DOANH NGHIỆP

- Báo cáo chiến lược năm 2024
- Báo cáo ngành hàng (02/02/2024)

TIN TỨC THẾ GIỚI

- Quan chức Fed: Thị trường lao động nóng lên cũng không cản trở kế hoạch giảm lãi suất năm 2024
- Quan chức cấp cao Trung Quốc lo ngại Mỹ hạn chế đầu tư
- Mỹ siết quy định giao dịch trên thị trường trái phiếu Chính phủ

TIN TỨC NỔI BẬT TRONG NGÀY

- Lãi suất tiền gửi giảm sâu trước kỳ nghỉ Tết Nguyên đán
- Tập đoàn PVN dự chi khoảng 2 tỷ USD cho kế hoạch đầu tư các dự án khí năm 2024
- Cần Thơ: Nhiều hạn chế sau 5 năm triển khai chính sách hỗ trợ lãi suất dự án đầu tư ngoài ngân sách

Lịch sự kiện đáng chú ý

- 12/02/2024: MSCI công bố đảo danh mục
- 13/02/2024: Công bố chỉ số giá tiêu dùng (CPI) tháng 1
- 15/02/2024: Đảo hạn HDTL tháng 2 (VN30F2402)
- 16/02/2024: Chỉ số giá sản xuất (PPI) tháng 1

Chỉ số thị trường Việt Nam	07/02/2024	(+/-%) 1 phiên	(+/-%) 7 phiên	(+/-%) 30 phiên
VNINDEX	1,198.53	0.85%	1.60%	6.82%
VNINDEX GTGD (Tỷ VND)	15,458.48	5.92%	12.72%	-19.95%
HNX	231.04	0.18%	0.16%	0.19%
HNX GTGD (Tỷ VND)	1,229.55	-33.56%	-2.44%	0.56%
Upcom	89.33	0.53%	1.68%	3.32%
Upcom GTGD (Tỷ VND)	496.26	5.10%	-36.92%	-45.58%
P/E VNindex (x)	13.87	0.87%	-0.93%	2.51%
P/B VNindex (x)	1.72	1.18%	-0.58%	2.99%

TOP TĂNG/GIẢM THEO VỐN HÓA TRÊN SÀN HOSE

Top cổ phiếu Bluechip	Top 5 mã tăng giá 1 phiên	Top 5 mã giảm giá 1 phiên	Top 5 mã tăng giá 7 phiên	Top 5 mã giảm giá 7 phiên	Top 5 mã tăng giá 30 phiên	Top 5 mã giảm giá 30 phiên
1	TCB 4.63%	MWG -0.85%	GVR 10.46%	VRE -6.41%	CTG 32.22%	VRE -5.81%
2	CTG 3.20%		CTG 10.25%	MSN -1.82%	MBB 27.72%	SAB -4.67%
3	HDB 2.39%		FPT 9.73%	POW -1.30%	GVR 25.19%	MSN -3.13%
4	TPB 2.21%		ACB 7.90%	VCB -1.10%	HDB 22.02%	VIC -2.75%
5	MBB 1.95%		HDB 7.78%	GAS -0.92%	TCB 20.91%	VJC -2.41%

Top cổ phiếu Mid cap	Top 5 mã tăng giá 1 phiên	Top 5 mã giảm giá 1 phiên	Top 5 mã tăng giá 7 phiên	Top 5 mã giảm giá 7 phiên	Top 5 mã tăng giá 30 phiên	Top 5 mã giảm giá 30 phiên
1	DBC 5.55%	VPI -1.90%	SCS 9.91%	HNG -16.04%	SIP 36.75%	PSH -29.18%
2	VND 4.07%	STG -1.43%	BIC 9.57%	HAG -12.04%	HCM 17.66%	STG -8.28%
3	HNG 3.33%	HAG -1.13%	VCI 7.25%	HBC -8.61%	LGC 17.19%	GEX -7.92%
4	HT1 3.14%	LGC -0.99%	CTS 7.20%	STG -8.00%	SZC 15.66%	DXS -5.90%
5	DCM 3.03%	BSI -0.95%	VSC 6.97%	PSH -6.98%	LPB 15.61%	HNG -5.84%

Top cổ phiếu Small cap	Top 5 mã tăng giá 1 phiên	Top 5 mã giảm giá 1 phiên	Top 5 mã tăng giá 7 phiên	Top 5 mã giảm giá 7 phiên	Top 5 mã tăng giá 30 phiên	Top 5 mã giảm giá 30 phiên
1	ADP 6.99%	DTL -2.10%	PAC 19.81%	MHC -13.19%	VFG 54.13%	FIR -54.55%
2	CRC 6.98%	HTN -1.65%	D2D 15.89%	FDC -11.00%	D2D 38.61%	FDC -40.87%
3	SRF 5.72%	CVT -1.64%	FRT 9.94%	POM -9.70%	CSV 33.58%	QCG -22.22%
4	VAF 5.47%	HMC -1.63%	PMG 9.89%	DLG -8.50%	BMC 33.00%	MHC -16.75%
5	PMG 4.65%	SPM -1.63%	S4A 9.28%	LBM -8.27%	PAC 30.44%	APC -15.05%

TỔNG HỢP CHỈ SỐ THỊ TRƯỜNG THẾ GIỚI, TỶ GIÁ VÀ HÀNG HÓA

	07/02/2024	(+/-%) 1 phiên	(+/-%) 7 phiên	(+/-%) 30 phiên
TTCK Toàn cầu				
DAX	17,033.24	0.76%	0.54%	1.96%
Dow Jones	38,521.36	0.37%	0.49%	3.04%
FTSE 100	7,681.01	0.90%	0.63%	-0.21%
Nikkei 225	36,160.66	-0.53%	0.37%	9.11%
S&P 500	4,954.23	0.23%	0.53%	4.20%


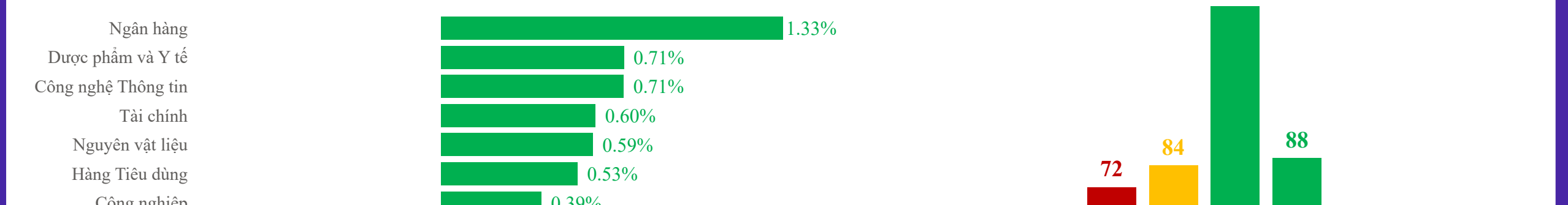
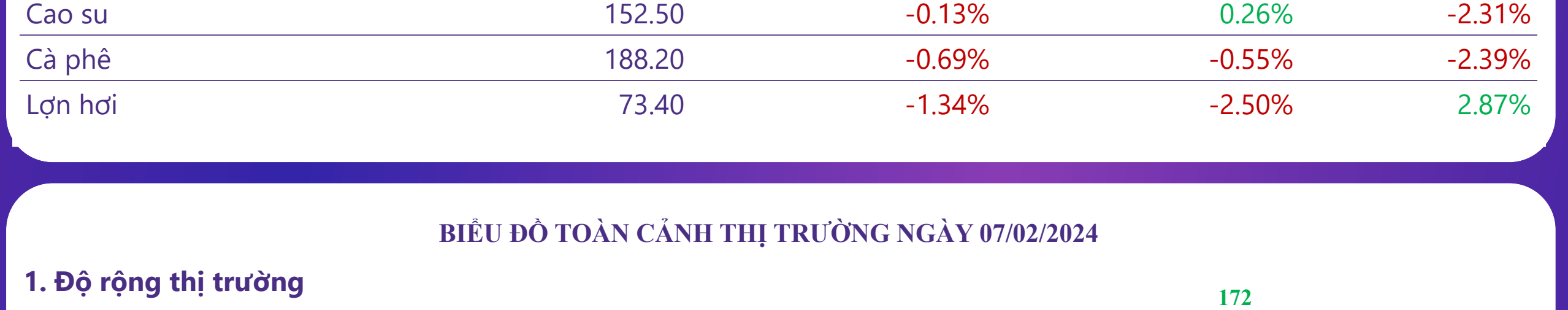
Tỷ giá				
USD/VND	24,355.00	-0.06%	-0.71%	0.04%
USD/JPY	147.84	-0.56%	0.24%	4.24%
GBP/USD	1.26	0.80%	-0.79%	-1.56%
EUR/USD	1.08	0.93%	0.00%	-2.70%

Năng lượng				
Dầu thô Brent	78.59	0.77%	-3.96%	-2.80%
Khí tự nhiên	2.00	-3.85%	-2.44%	-15.97%
Than	119.00	0.00%	2.59%	-18.21%

Kim loại và vật liệu xây dựng				
Vàng	2,035.24	0.52%	0.17%	-1.52%
Thép cuộn cán nóng	868.00	0.46%	-9.39%	-22.91%
Đồng	3.78	0.27%	-2.33%	-2.83%
Bạc	22.41	0.22%	-3.32%	-7.40%
Gỗ	554.06	0.10%	-4.31%	-3.98%
Quặng sắt	130.50	0.00%	-5.09%	-8.42%
Thép	3,870.00	-0.31%	-2.07%	-2.17%

Nông nghiệp				
Lúa mì	594.25	0.68%	0.13%	-6.60%
Đường	23.56	0.13%	0.13%	14.26%
Cao su	152.50	-0.13%	0.26%	-2.31%
Cà phê	188.20	-0.69%	-0.55%	-2.39%
Lợn hơi	73.40	-1.34%	-2.50%	2.87%

BIỂU ĐỒ TOÀN CẢNH THỊ TRƯỜNG NGÀY 07/02/2024



Top 5 mua	GTGD ròng (triệu đồng)	KLGD (CP)	Top 5 bán	GTGD ròng (triệu đồng)	KLGD (CP)
VND	1,372	6,984,366	FPT	-480	2,500
CTG	103,203	2,892,766	HDB	-17,791	2,832,896
DBC	55,717	2,001,300	ACB	13,537	81,700
VPB	28,424	1,461,230	MSN	8,926	137,200
DCM	24,227	711,070	PVT	6,589	246,800

Top 5 bán	GTGD ròng (triệu đồng)	KLGD (CP)	Top 5 bán	GTGD ròng (triệu đồng)	KLGD (CP)
PDR	-1,340,000	-1,340,000	VTP	-142,200	-142,200
MWG	-963,000	-963,000	VNM	-179,400	-179,400
VRE	-819,000	-819,000	POW	-100,000	-100,000
VNM	-897,000	-897,000	TCB	-314,000	-314,000
NVL	-412,000	-412,000	SSI	-314,000	-314,000

Trải nghiệm ngay ứng dụng ABS Invest

Mở tài khoản để tham gia room tư vấn của Trung tâm tư vấn Đầu tư ABS

Trải nghiệm ngay ABS Invest tại đây

Công ty Cổ phần Chứng khoán An Bình

Địa chỉ: 36 P. Hoàng Cầu, Ô Chợ Dừa, Đống Đa, Hà Nội

Điện thoại: 024 3562 4626 Ext: 151

Email: research@abs.vn

Website: ABS.VN

KHUYẾN CÁO

Báo cáo này được phát hành bởi Phòng Phân tích Đầu tư - Công ty Cổ phần Chứng khoán An Bình (ABS). Người sử dụng không được phép sao chép, chuyển giao, sửa đổi, đăng tải lên các phương tiện truyền thông mà không có sự đồng ý bằng văn bản của ABS.

Các thông tin, nhận định được ABS đưa ra dựa trên nguồn tin đáng tin cậy. Người sử dụng báo cáo cần tự chịu trách nhiệm khi sử dụng thông tin để ra quyết định mua, bán chứng khoán.

Giải thưởng

BEST STOCK TRADING APP

ABS INVEST

ỨNG DỤNG GIAO DỊCH CỔ PHIẾU

TỐT NHẤT VIỆT NAM 2023

Trò chơi Global Business Outlook 2023 (GBO 2023)