

| | | | | | |
|-----------------|---------------|--------------|------------------|-------------------|------------------|
| VNINDEX | HNX | UPCOM | DOW JONES | NIKKEI 225 | DAX |
| 1,188.48 +0.20% | 230.63 +0.15% | 88.86 +0.37% | 38,521.36 +0.37% | 36,160.66 -0.53% | 17,033.24 +0.76% |



Nhận định thị trường và chiến lược

“Giao dịch lưỡng lự”

Kết thúc phiên giao dịch, VN-Index tăng +2.42 điểm (+0.2%) lên mức 1188.48 điểm, tổng giá trị giao dịch trên sàn HOSE đạt 12.8 nghìn tỷ đồng, giảm -24.4% so với phiên trước. Chỉ số VN30 tăng +1.81 điểm (+0.15) lên mức 1199.17 điểm, trong đó có 20 mã tăng, 9 mã giảm và 1 mã tham chiếu.

Nhìn chung sắc xanh lan tỏa đều trên các nhóm ngành của thị trường. Các cổ phiếu thuộc nhóm VNMIID và VNSML tăng nhiều hơn so với nhóm vốn hóa lớn với lần lượt là +0.41% và +0.36%. Dòng tiền trải đều ở các nhóm, tuy nhiên vẫn tập trung chủ yếu ở Chứng khoán, Bất động sản và Ngân hàng. Các nhóm ngành tăng điểm mạnh gồm Hóa chất (+1.18%), Dầu khí (+0.98%), Hàng và dịch vụ công nghiệp (+0.77%). Ngược lại, nhóm giảm điểm chỉ có 2 nhóm ngành nhưng đã giảm không đáng kể gồm Bán lẻ (-0.03%) và Tài nguyên cơ bản (0%). Các cổ phiếu tăng nổi bật gồm DGC (+5.29%), FRT (+3.35%), ORS (+2.84%), DBC (+2.46%).

Diễn biến của các nhóm chỉ số thị trường chính: VNIndex (+0.2%), HNXIndex (+0.15%), UPCOMIndex (+0.38%), VN30 (+0.15%), HNX30 (+0.11%), VNMIID (+0.41%), VNSML (+0.36%), VNDIAMOND (+0.25%), VNFINLEAD (+0.25%), VNCOND (-0.11%), VNCONS (-0.15%).

Các cổ phiếu tác động tích cực tới chỉ số gồm CTG (+0.66 điểm), DGC (+0.45 điểm), GAS (+0.28 điểm) trong khi đó cổ phiếu kéo giảm điểm chỉ số gồm VCB (-0.69 điểm), VHM (-0.27 điểm), VNM (-0.21 điểm). NĐT nước ngoài bán ròng -410.13 tỷ đồng trong đó các cổ phiếu bị khối ngoại bán ròng nhiều nhất gồm VHM (-89.7 tỷ), GEX (-67.67 tỷ), HPG (-66.49 tỷ). Các cổ phiếu được khối ngoại mua ròng nhiều nhất gồm VIX (+45.56 tỷ), NLG (+42.67 tỷ), DGC (+39.98 tỷ).

PHÂN TÍCH KỸ THUẬT

Phiên giao dịch 06/02 diễn ra không có quá nhiều biến động, lực tăng xuất hiện tại hầu hết các nhóm ngành. Mặc dù đã bán chủ động tăng vọt vào những phút cuối tuy nhiên khối lượng giao dịch thấp cho thấy lực bán giảm, VN-Index tạo cây nến lưỡng lự. Trên biểu đồ ngày, chỉ số tiếp tục đi ngang trong vùng 116x – 118x điểm và duy trì bên trên đường kháng cự dài hạn.

Trên biểu đồ khung 1H, VN-Index dao động với biên độ hẹp, điểm số hầu như không chênh lệch nhiều so với phiên trước, sức giao dịch trên thị trường giảm đáng kể. Các chỉ báo kỹ thuật đều đang duy trì với trạng thái trung lập, VN-Index có khả năng sẽ giữ đà giao dịch ảm đạm như trên trong những phiên trước kỳ nghỉ Tết, tạo tâm lý thoải mái cho nhà đầu tư.

Xét về xu hướng chung, chỉ số vẫn đang đi ngang từ 116x – 118x và chưa thoát khỏi kênh xu hướng. Lực cung-cầu chủ động sẽ không có tần suất xảy ra nhiều vậy nên giai đoạn này sẽ phù hợp để nhà đầu tư tích lũy và tìm tòi các cơ hội mới. Nhà đầu tư vẫn cần thận trọng khi giao dịch trong giai đoạn này khi còn ít phiên giao dịch là cận kỳ nghỉ Tết âm lịch 2024.

CHIẾN LƯỢC HÀNH ĐỘNG

Thị trường cần tích lũy trở lại sau quá trình hồi phục vừa qua. Các tín hiệu của nhịp tăng mới chưa thật sự rõ ràng trên khung biểu đồ nhỏ, tuy vậy, VN-Index bứt phá khỏi đường kháng cự dài hạn là một yếu tố tích cực. Nếu vượt qua được vùng này, chỉ số sẽ có khả năng tiếp tục bứt phá lên trên 1197 điểm. Ở trường hợp ngược lại, VN-Index sẽ quay lại kiểm định đường xu hướng giảm dài hạn tại 117x.

Nhà đầu tư tham gia giao dịch trở lại với cổ phiếu khi có sự xác nhận của thị trường chung để đảm bảo tính an toàn.

BÁO CÁO CẬP NHẬT DOANH NGHIỆP

- Báo cáo chiến lược năm 2024
- Báo cáo ngành hàng (02/02/2024)

TIN TỨC THẾ GIỚI

- Thị trường dầu có thể thiếu hụt nguồn cung vào cuối năm 2025
- Giá cước container tăng phi mã sau căng thẳng Biển Đỏ, doanh nghiệp không kịp trở tay
- Doanh nghiệp Trung Quốc đẩy mạnh tiết kiệm, đe dọa khả năng tăng trưởng của nền kinh tế

TIN TỨC NỔI BẬT TRONG NGÀY

- Inlaco Saigon duyệt chi gần 400 tỷ đồng mua tàu mới
- Nhiều doanh nghiệp trúng thầu lớn, giá gạo Việt xuất khẩu vẫn tiếp đà giảm
- Quy định mới về miễn thuế thu nhập doanh nghiệp, thuế thu nhập cá nhân
- Sản xuất công nghiệp trong quý đầu năm có thể tăng trưởng chậm

Lịch sự kiện đáng chú ý

- 12/02/2024: MSCI công bố đảo danh mục
- 13/02/2024: Công bố chỉ số giá tiêu dùng (CPI) tháng 1
- 15/02/2024: Đảo hạn HDTL tháng 2 (VN30F2402)
- 16/02/2024: Chỉ số giá sản xuất (PPI) tháng 1

| Chỉ số thị trường Việt Nam | 06/02/2024 | (+/-) 1 phiên | (+/-) 7 phiên | (+/-) 30 phiên |
|----------------------------|------------|---------------|---------------|----------------|
| VNINDEX | 1,188.48 | 0.20% | 1.09% | 5.90% |
| VNINDEX GTGD (Tỷ VND) | 14,595.10 | -23.84% | 2.37% | -0.78% |
| HNX | 230.63 | 0.15% | 0.69% | -0.27% |
| HNX GTGD (Tỷ VND) | 1,850.54 | 32.98% | 102.08% | 53.29% |
| Upcom | 88.86 | 0.37% | 1.44% | 3.04% |
| Upcom GTGD (Tỷ VND) | 472.16 | -35.73% | -36.91% | -67.35% |
| P/E VNindex (x) | 13.75 | 0.22% | -1.79% | 1.63% |
| P/B VNindex (x) | 1.70 | 0.00% | -1.73% | 1.80% |

| TOP TĂNG/GIẢM THEO VỐN HÓA TRÊN SÀN HOSE | | | | | | |
|--|---------------------------|---------------------------|---------------------------|---------------------------|----------------------------|----------------------------|
| Top cổ phiếu Bluechip | Top 5 mã tăng giá 1 phiên | Top 5 mã giảm giá 1 phiên | Top 5 mã tăng giá 7 phiên | Top 5 mã giảm giá 7 phiên | Top 5 mã tăng giá 30 phiên | Top 5 mã giảm giá 30 phiên |
| 1 | HDB 1.55% | MWG -0.84% | GVR 12.00% | VRE -6.87% | CTG 28.36% | VRE -6.87% |
| 2 | CTG 1.47% | VJC -0.76% | FPT 8.55% | VPB -2.28% | MBB 24.93% | SAB -6.40% |
| 3 | NVL 1.47% | VHM -0.61% | HDB 7.48% | VHM -1.91% | GVR 24.14% | VJC -3.24% |
| 4 | VIB 0.94% | VNM -0.59% | ACB 7.32% | VCB -1.86% | HDB 19.79% | VIC -2.87% |
| 5 | POW 0.89% | VCB -0.56% | CTG 6.50% | VJC -1.23% | ACB 19.78% | VHM -2.15% |

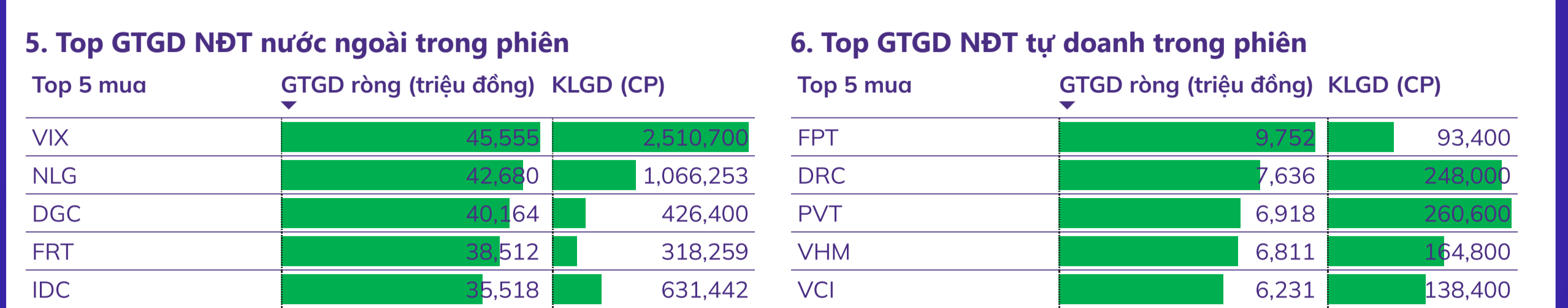
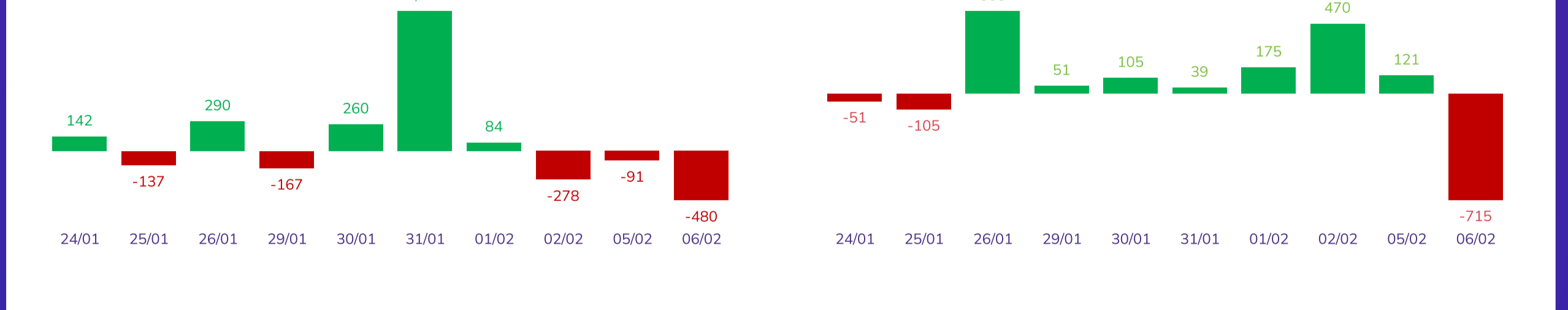
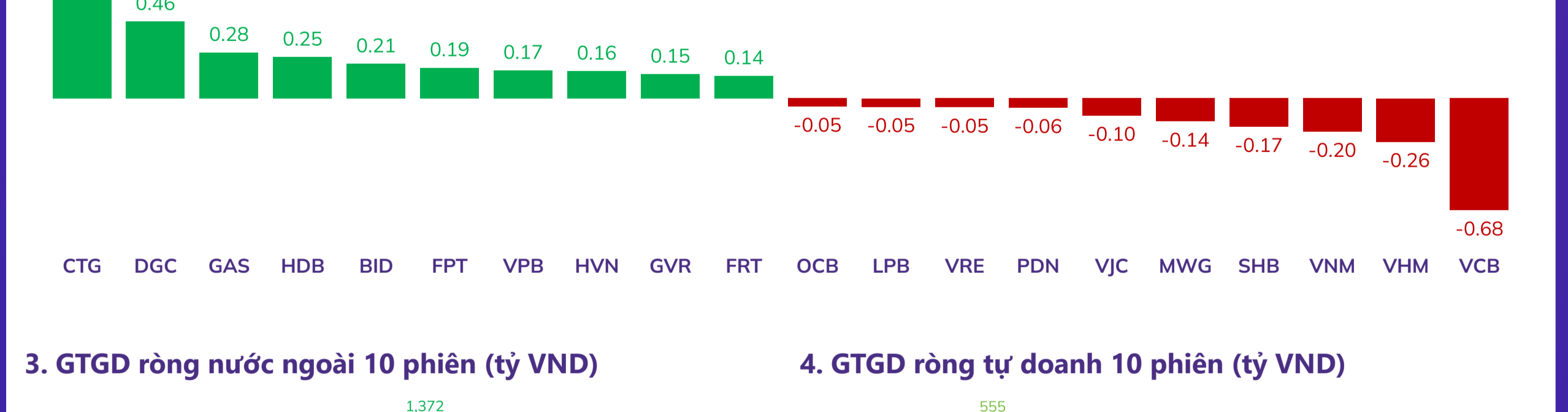

| Top cổ phiếu Mid cap | Top 5 mã tăng giá 1 phiên | Top 5 mã giảm giá 1 phiên | Top 5 mã tăng giá 7 phiên | Top 5 mã giảm giá 7 phiên | Top 5 mã tăng giá 30 phiên | Top 5 mã giảm giá 30 phiên |
|----------------------|---------------------------|---------------------------|---------------------------|---------------------------|----------------------------|----------------------------|
| 1 | DGC 5.29% | HNG -4.18% | VSC 12.25% | HNG -19.59% | SIP 36.01% | PSH -30.24% |
| 2 | BIC 2.86% | STG -3.91% | SZC 10.52% | HAG -9.52% | HCM 19.99% | GEX -9.81% |
| 3 | ORS 2.84% | BHN -1.79% | SCS 8.99% | STG -6.67% | LPB 15.65% | STG -6.95% |
| 4 | CTD 2.62% | SHP -1.70% | CTS 8.35% | PSH -6.24% | SZC 14.97% | TLG -6.88% |
| 5 | ANV 2.50% | BMP -1.48% | BIC 8.27% | SHB -6.10% | ORS 14.02% | DXS -6.83% |

| Top cổ phiếu Small cap | Top 5 mã tăng giá 1 phiên | Top 5 mã giảm giá 1 phiên | Top 5 mã tăng giá 7 phiên | Top 5 mã giảm giá 7 phiên | Top 5 mã tăng giá 30 phiên | Top 5 mã giảm giá 30 phiên |
|------------------------|---------------------------|---------------------------|---------------------------|---------------------------|----------------------------|----------------------------|
| 1 | NVT 6.03% | TNC -7.00% | PAC 20.84% | FDC -16.99% | VFG 51.87% | FIR -54.90% |
| 2 | LEC 5.35% | PDN -6.36% | D2D 14.33% | POM -12.95% | D2D 35.84% | FDC -38.33% |
| 3 | CRC 3.96% | ADP -6.11% | CCI 14.13% | MHC -12.82% | CSV 35.27% | QCG -22.95% |
| 4 | LIX 3.57% | TCR -5.36% | FRT 13.82% | TN1 -11.76% | PAC 31.20% | APC -17.98% |
| 5 | SPM 3.36% | POM -3.93% | HHS 11.70% | DLG -10.32% | BMC 30.00% | RDP -14.89% |

TỔNG HỢP CHỈ SỐ THỊ TRƯỜNG THẾ GIỚI, TỶ GIÁ VÀ HÀNG HÓA

| | 06/02/2024 | (+/-) 1 phiên | (+/-) 7 phiên | (+/-) 30 phiên |
|--------------------------------------|------------|---------------|---------------|----------------|
| TTCK Toàn cầu | | | | |
| DAX | 17,033.24 | 0.76% | 0.54% | 1.96% |
| Dow Jones | 38,521.36 | 0.37% | 0.49% | 3.04% |
| FTSE 100 | 7,681.01 | 0.90% | 0.63% | -0.21% |
| Nikkei 225 | 36,160.66 | -0.53% | 0.37% | 9.11% |
| S&P 500 | 4,954.23 | 0.23% | 0.53% | 4.20% |
| Tỷ giá | | | | |
| USD/VND | 24,355.00 | -0.06% | -0.71% | 0.04% |
| USD/JPY | 147.84 | -0.56% | 0.24% | 4.24% |
| GBP/USD | 1.26 | 0.80% | -0.79% | -1.56% |
| EUR/USD | 1.08 | 0.93% | 0.00% | -2.70% |
| Năng lượng | | | | |
| Dầu thô Brent | 78.59 | 0.77% | -3.96% | -2.80% |
| Khí tự nhiên | 2.00 | -3.85% | -2.44% | -15.97% |
| Than | 119.00 | 0.00% | 2.59% | -18.21% |
| Kim loại và vật liệu xây dựng | | | | |
| Vàng | 2,035.24 | 0.52% | 0.17% | -1.52% |
| Thép cuộn cán nóng | 868.00 | 0.46% | -9.39% | -22.91% |
| Đồng | 3.78 | 0.27% | -2.33% | -2.83% |
| Bạc | 22.41 | 0.22% | -3.32% | -7.40% |
| Gỗ | 554.06 | 0.10% | -4.31% | -3.98% |
| Quặng sắt | 130.50 | 0.00% | -5.09% | -8.42% |
| Thép | 3,870.00 | -0.31% | -2.07% | -2.17% |
| Nông nghiệp | | | | |
| Lúa mì | 594.25 | 0.68% | 0.13% | -6.60% |
| Đường | 23.56 | 0.13% | 0.13% | 14.26% |
| Cao su | 152.50 | -0.13% | 0.26% | -2.31% |
| Cà phê | 188.20 | -0.69% | -0.55% | -2.39% |
| Lợn hơi | 73.40 | -1.34% | -2.50% | 2.87% |

BIỂU ĐỒ TOÀN CẢNH THỊ TRƯỜNG NGÀY 06/02/2024



| 5. Top GTGD NĐT nước ngoài trong phiên | | | 6. Top GTGD NĐT tự doanh trong phiên | | |
|--|------------------------|-----------|--------------------------------------|------------------------|-----------|
| Top 5 mua | GTGD ròng (triệu đồng) | KLGD (CP) | Top 5 mua | GTGD ròng (triệu đồng) | KLGD (CP) |
| VIX | 15,500 | 1,510,900 | FPT | 9,700 | 93,400 |
| NLG | 11,000 | 1,066,253 | DRC | 7,636 | 70,000 |
| DGC | 10,164 | 426,400 | PVT | 6,918 | 70,500 |
| FRT | 5,512 | 318,259 | VHM | 6,811 | 64,800 |
| IDC | 5,518 | 631,442 | VCI | 6,231 | 138,400 |

Trải nghiệm ngay ứng dụng ABS invest

Mở tài khoản để tham gia room tư vấn của Trung tâm tư vấn Đầu tư ABS

Công ty Cổ phần Chứng khoán An Bình

Địa chỉ: 36 P. Hoàng Cầu, Ô Chợ Dừa, Đống Đa, Hà Nội

Điện thoại: 024 3562 4626 Ext: 151

Email: research@abs.vn

Website: ABS.VN

KHUYẾN CÁO

Báo cáo này được phát hành bởi Phòng Phân tích Đầu tư - Công ty Cổ phần Chứng khoán An Bình (ABS). Người sử dụng không được phép sao chép, chuyển giao, sửa đổi, đăng tải lên các phương tiện truyền thông mà không có sự đồng ý bằng văn bản của ABS.

Các thông tin, nhận định được ABS đưa ra dựa trên nguồn tin đáng tin cậy. Người sử dụng báo cáo cần tự chịu trách nhiệm khi sử dụng thông tin để ra quyết định mua, bán chứng khoán.

Giải thưởng

BEST STOCK TRADING APP

ABS INVEST

ỨNG DỤNG GIAO DỊCH CỔ PHIẾU TỐT NHẤT VIỆT NAM 2023

Trop bởi Global Business Outlook 2023 (GBO 2023)