

Table with market indices: VNINDEX, HNX, UPCOM, DOW JONES, NIKKEI 225, DAX

Biểu đồ VNINDEX



Nhận định thị trường và chiến lược

"Kiểm định lại đường MA10"

Kết thúc phiên giao dịch, VN-Index tăng +8.71 điểm (+0.75%) lên mức 1173.02 điểm...

VN-Index lợi ngược dòng tăng điểm với điểm sáng là nhóm Bất động sản Khu công nghiệp...

Diễn biến của các nhóm chỉ số thị trường chính: VNIndex (+0.75%), HNXIndex (+0.61%), UPCOMIndex (+0.37%)...

Các cổ phiếu tác động tích cực tới chỉ số gồm VCB (+1.79 điểm), GVR (+1.52 điểm), FPT (+1.31 điểm)...

PHÂN TÍCH KỸ THUẬT

Kết thúc phiên giao dịch, thị trường có sự hồi phục nhẹ sau phiên bán mạnh ngày 31/01...

Xu hướng ngắn hạn của thị trường chung trong trạng thái điều chỉnh, các chỉ động lượng của thị trường chung chưa cho tín hiệu hồi phục rõ ràng.

Tâm lý nhà đầu tư trong ngắn hạn bị tác động đáng kể khi thị trường còn ít phiên giao dịch là cận kết thế âm lịch 2024...

CHIẾN LƯỢC HÀNH ĐỘNG

Chỉ số VN-Index hồi phục sau phiên bị bán mạnh có sự hồi phục nhẹ trong trạng thái đường giá bị kẹp giữa các đường MA10/20.

Nhà đầu tư tham gia giao dịch trở lại với cổ phiếu khi có sự xác nhận của thị trường chung để đảm bảo tính an toàn.

BÁO CÁO CẬP NHẬT DOANH NGHIỆP

- Báo cáo chiến lược năm 2024
Báo cáo ngành hàng (26/01/2024)

TIN TỨC THẾ GIỚI

- Trung Quốc hỗ trợ lĩnh vực bất động sản sau sự sụp đổ của Evergrande
IMF: Hoạt động vận chuyển container ở Biển Đỏ giảm 30% do các cuộc tấn công
Fed giữ nguyên chính sách, báo hiệu chưa sẵn sàng giảm lãi suất

TIN TỨC NỔI BẬT TRONG NGÀY

- PMI tháng 1/2024: Sản lượng và số lượng đơn đặt hàng mới tăng trở lại
Canada có thể là cánh cửa cho các doanh nghiệp Việt Nam nâng quy mô và đi ra thế giới
Việt Nam tạm dừng bay 42 máy bay để kiểm tra động cơ
Theo thị trường, giá điện không dễ giảm

Lịch sự kiện đáng chú ý

- 01/02/2024: Công bố chỉ số quản lý thu mua (PMI)
02/02/2024: FED công bố lãi suất điều hành
02/02/2024: Mỹ công bố tỷ lệ thất nghiệp

Table: Chỉ số thị trường Việt Nam (VNINDEX, HNX, UPCOM, P/E, P/B)

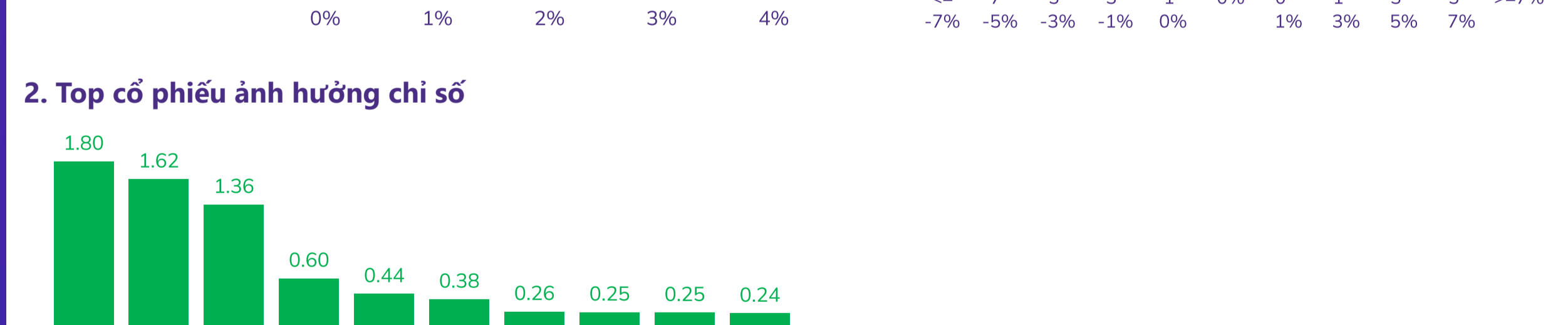
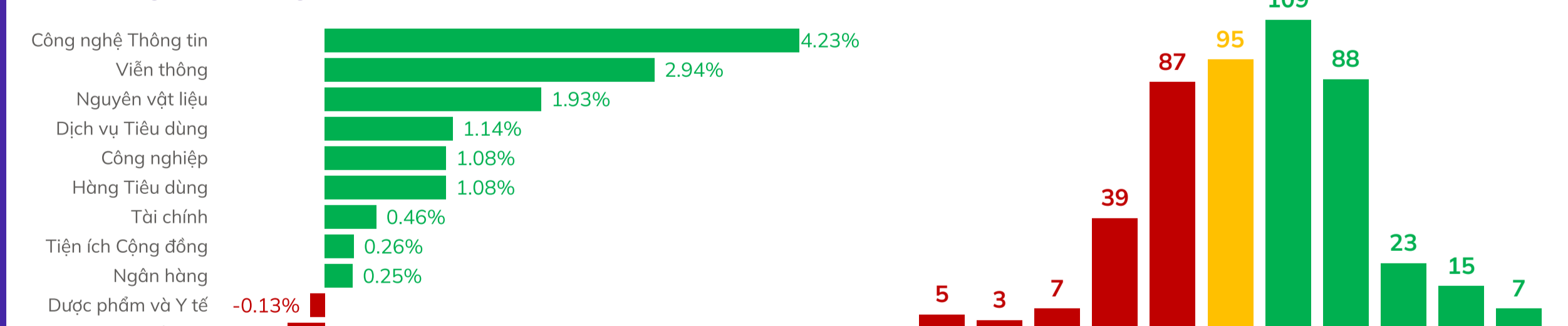
TOP TĂNG/GIẢM THEO VỐN HÓA TRÊN SÀN HOSE

Table: Top 5 tăng/giảm giá cổ phiếu theo Bluechip, Mid cap, Small cap

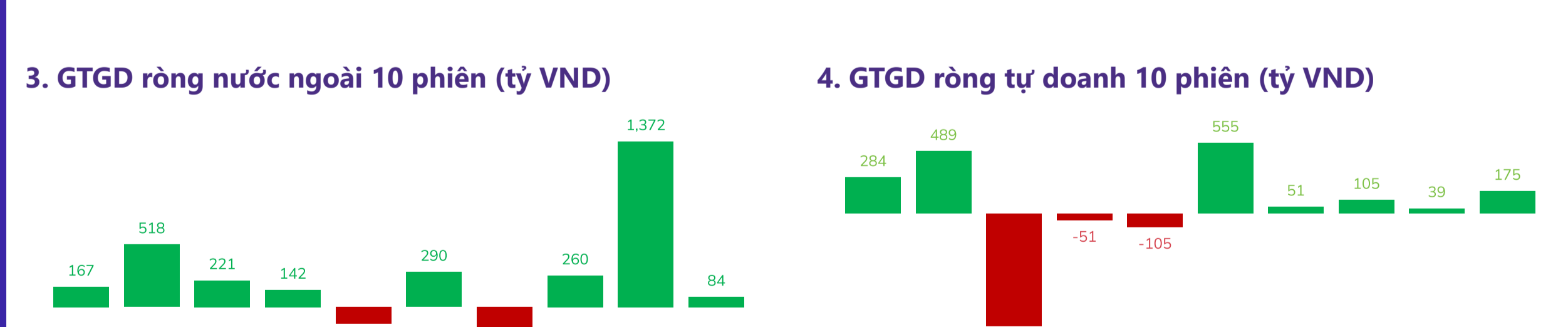
TỔNG HỢP CHỈ SỐ THỊ TRƯỜNG THẾ GIỚI, TỶ GIÁ VÀ HÀNG HÓA

Table: Global indices (DAX, Dow Jones, FTSE 100), exchange rates, and commodity prices

BIỂU ĐỒ TOÀN CẢNH THỊ TRƯỜNG NGÀY 01/02/2024



3. GTGD ròng nước ngoài 10 phiên (tỷ VND) / 4. GTGD ròng tự doanh 10 phiên (tỷ VND)



5. Top GTGD NƯỚC NGOÀI TRONG PHIÊN / 6. Top GTGD NỘI TỰ DOANH TRONG PHIÊN

Table: Top 5 foreign and domestic net purchases with company names and values

QR codes and contact information for Công ty Cổ phần Chứng khoán An Bình

KHUYẾN CÁO

Báo cáo này được phát hành bởi Phòng Phân tích Đầu tư - Công ty Cổ phần Chứng khoán An Bình (ABS).

Các thông tin, nhận định được ABS đưa ra dựa trên nguồn tin đáng tin cậy. Người sử dụng báo cáo cần tự chịu trách nhiệm khi sử dụng thông tin để ra quyết định mua, bán chứng khoán.

Advertisement for ABS Invest app, featuring 'Giải thưởng BEST STOCK TRADING ABS INVEST' and 'ỨNG DỤNG GIAO DỊCH CỔ PHIẾU TỐT NHẤT VIỆT NAM 2023'