

TOÀN CẢNH THỊ TRƯỜNG
BẢN TIN TUẦN

26/02/2024 – 01/03/2024

TOÀN CẢNH THỊ TRƯỜNG



Trải nghiệm ngay ứng dụng ABS invest



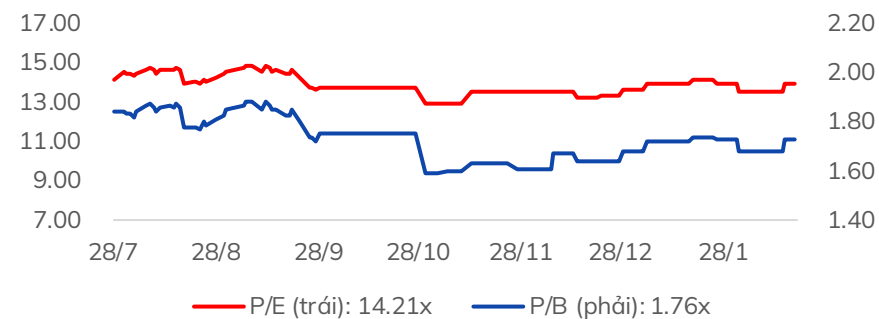
Mở tài khoản để tham gia room tư vấn của Trung tâm Tư vấn Đầu tư ABS

Diễn biến VNIndex tuần qua



Chỉ số	% 7 ngày	% 30 ngày	Tổng GTGD 7 ngày (tỷ đ)	% GTGD TB 10 tuần
VNINDEX	▲ 1.12%	▲ 4.96%	155,666	143%
HNXINDEX	▲ 0.02%	▼ -0.72%	11,346	111%
UPINDEX	▲ 0.93%	▲ 2.54%	6,924	153%
VN30	▲ 0.86%	▲ 5.34%	68,545	157%
VN30F1M	#DIV/0!	▲ 5.08%	137,811	68%
HNX30	▼ -0.95%	▼ -1.83%	9,139	107%
VNDIAMOND	▼ -0.56%	▲ 5.63%	38,186	171%
VN FIN SELECT	▲ 0.01%	▲ 6.94%	61,653	150%

Chỉ số định giá của VNIndex



Nhận định thị trường

“Điều chỉnh ngắn hạn”: Kết thúc tuần giao dịch, VN-Index tăng +2.3 điểm (+0.19%) lên mức 1212 điểm. Khối lượng giao dịch trên sàn HOSE đạt 4.82 tỷ cổ phiếu, tăng gần gấp 3 lần so với tuần giao dịch trước. Chỉ số VN30 giảm -1.45 điểm (-0.12%) về mức 1223.09 điểm. Khối lượng giao dịch tăng tương tự chỉ số chung với 1.58 tỷ cổ phiếu giao dịch.

Sau khi kiểm định vùng đỉnh không thành công vào phiên 23/02, VN-Index bị bán mạnh tập trung ở 3 nhóm trụ chính của thị trường gồm Ngân hàng, Chứng khoán, Bất động sản. Tổng kê cho thấy trong tuần qua có sự phân chia đồng đều giữa nhóm tăng và nhóm giảm. Các nhóm tăng điểm mạnh gồm Hóa chất (+2.05%, Thực phẩm và đồ uống (+0.86%), Bất động sản (+0.7%), Ngân hàng (+0.55%). Nhóm giảm điểm mạnh gồm Bán lẻ (-2.57%), Dịch vụ tài chính (-1.68%), Công nghệ thông tin (-1.12%). Nhóm VN MID ghi nhận giảm điểm mạnh nhất với -1.7% trong đó VNSML và VN30 lần lượt giảm nhẹ -0.9% và -0.12%.

Ở tuần qua, các cổ phiếu đóng góp tích cực đến VN-Index gồm BID (+5.17 điểm), VRE (+1.86 điểm), TCB (+1.44 điểm). Ở chiều ngược lại, các cổ phiếu kéo chỉ số giảm điểm bao gồm VCB (-0.95 điểm), MWG (-0.79 điểm), VPB (-0.67 điểm).

Về giá trị giao dịch ròng, khối ngoại bán ròng -1459 tỷ đồng tập trung ở MWG, VPB, GEX, HPG; nhóm Tự doanh bán ròng -1411 tỷ đồng (PC1, NVL, EIB, FPT).

PHÂN TÍCH KỸ THUẬT: Nỗ lực hồi phục của VN-Index tuần vừa qua đã bị đánh đổ bởi phiên 23/02 khi lực bán mạnh đi kèm khối lượng tăng cao tương đương phiên 18/09 tại vùng đỉnh cũ 1250 điểm. Trên biểu đồ khung tuần, thị trường tạo cây nến cụt đầu khi kiểm định vùng 1250 không thành công. Các nhóm ngành trụ của chỉ số như Ngân hàng, Chứng khoán, Bất động sản đồng loạt giảm điểm. VN-Index đang quay đầu kiểm định lại các đường hỗ trợ lại MA10 trên biểu đồ ngày, xa hơn là vùng 1200 điểm.

Các chỉ báo kỹ thuật trên biểu đồ khung nhỏ đều đã cho tín hiệu điều chỉnh trước đó hiện đang tiếp đà giảm. Trên biểu đồ khung 1H, thị trường tạo cây nến giảm xuyên thấu qua đường trung bình trượt MA10 và MA20 với khối lượng bán tăng đột biến, tuy nhiên có phản ứng bật lên khi gặp MA50. Như vậy, trong ngắn hạn, VN-Index có khả năng tiếp tục điều chỉnh để kiểm định lại vùng cung – cầu để xác định xu hướng tiếp theo trong giai đoạn tới.

Xét về xu hướng trên biểu đồ tuần, hiện tại VN-Index đã không vượt qua được vùng 1230 – 1250 điểm, đây cũng là vùng đỉnh cũ được thiết lập vào tháng 9/2023. Việc điều chỉnh đã được ABS nhận định trước đó, do vậy với kịch bản tích cực, VN-Index có phản ứng tốt với vùng ±1200 điểm – cũng là khoảng Gap phiên 22/09 sẽ cần thời gian đi ngang để kiểm định và hấp thụ lực cung. Xu hướng mới sẽ được thiết lập nếu chỉ số kiểm định thành công. Ngược lại, hỗ trợ ngắn hạn của thị trường được thiết lập tại vùng giá 1160 điểm nếu chỉ số quay lại trạng thái điều chỉnh ngắn hạn.

Chiến lược hành động:

VN-Index tiến gần đến vùng kháng cự tại 1230 - 1255 điểm có phản ứng bị bán mạnh. Đây cũng là vùng đỉnh ngắn hạn mà thị trường không vượt qua được vào tháng 9/2023.

Nhà đầu tư đã bán chốt lời, phòng thủ danh mục thì cần quan sát phản ứng của thị trường tại các mốc hỗ trợ để có hành động cho thời gian tới.

Hỗ trợ ngắn hạn của thị trường được thiết lập tại vùng giá 1160 điểm.

VN-Index đã hồi phục trong 17 tuần, đạt biên độ 220 điểm của nhịp hồi phục trung hạn, và không vượt qua được vùng đỉnh trung hạn trước đó. Nhà đầu tư cần xem xét đến kịch bản thị trường chung điều chỉnh ngắn hạn hoặc không tích cực là điều chỉnh trung hạn.

Tin tức nổi bật mới

- [Link:](#) Hà Nội chiếm hơn 34% tiền gửi cả nước, 20% dư nợ tín dụng
- [Link:](#) Quỹ đầu tư bán mạnh sau Tết nguyên đán
- [Link:](#) Vietjet và Airbus công bố đơn đặt hàng 20 tàu A330neo tại Singapore Airshow
- [Link:](#) Giá gạo Việt Nam mất vị trí cao nhất thế giới

Lịch sự kiện đáng chú ý

- **28/02/2024:** Công bố số điều chỉnh GDP
- **29/02/2024:** Số liệu kinh tế Việt Nam tháng 2
Quỹ ETF Ishare MSCI cơ cấu lại danh mục

Báo cáo cập nhật doanh nghiệp

- [Link:](#) Bản tin tiêu điểm ngành hàng (23/02/2024)

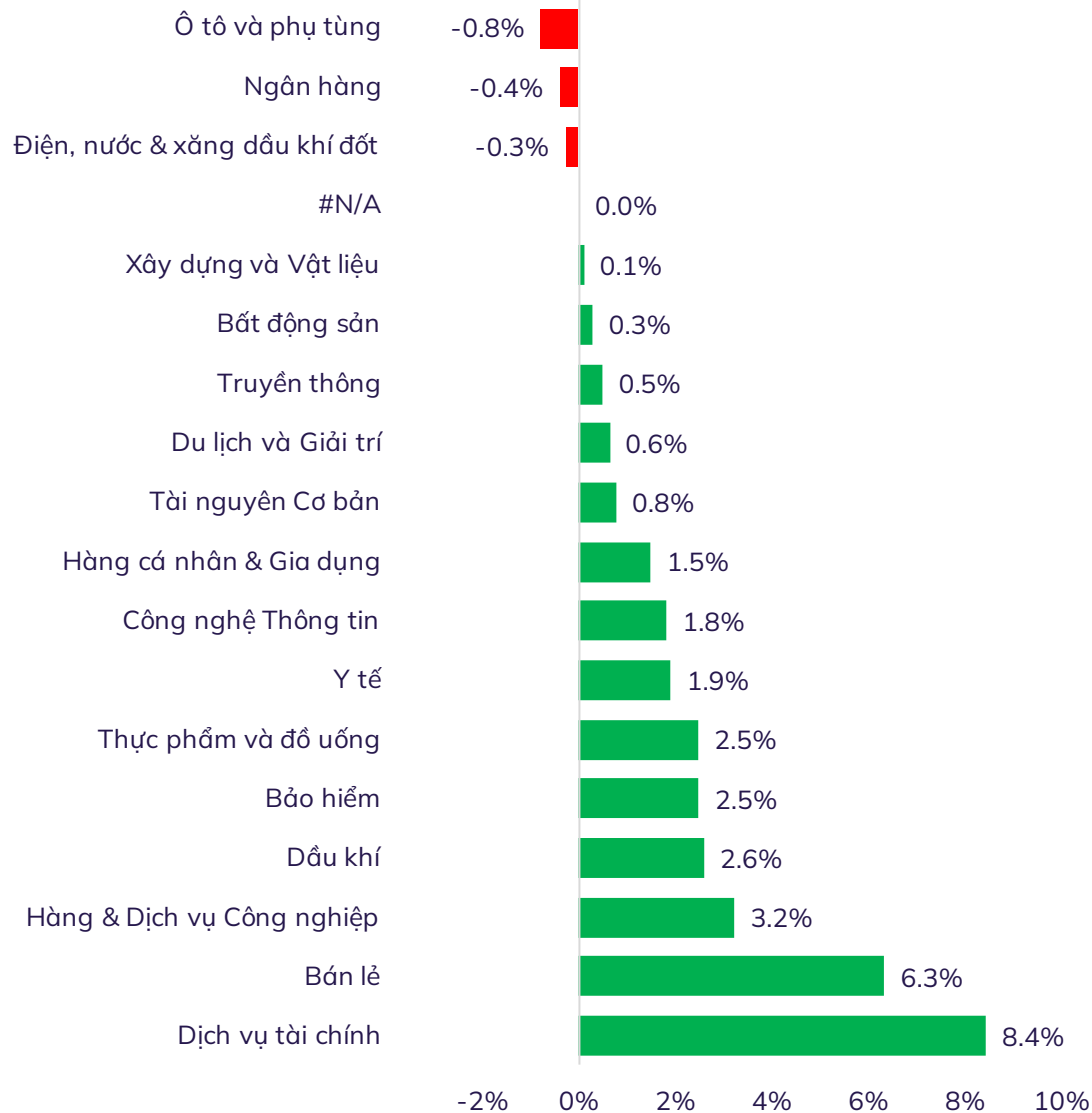


Trải nghiệm ngay ứng dụng ABS invest

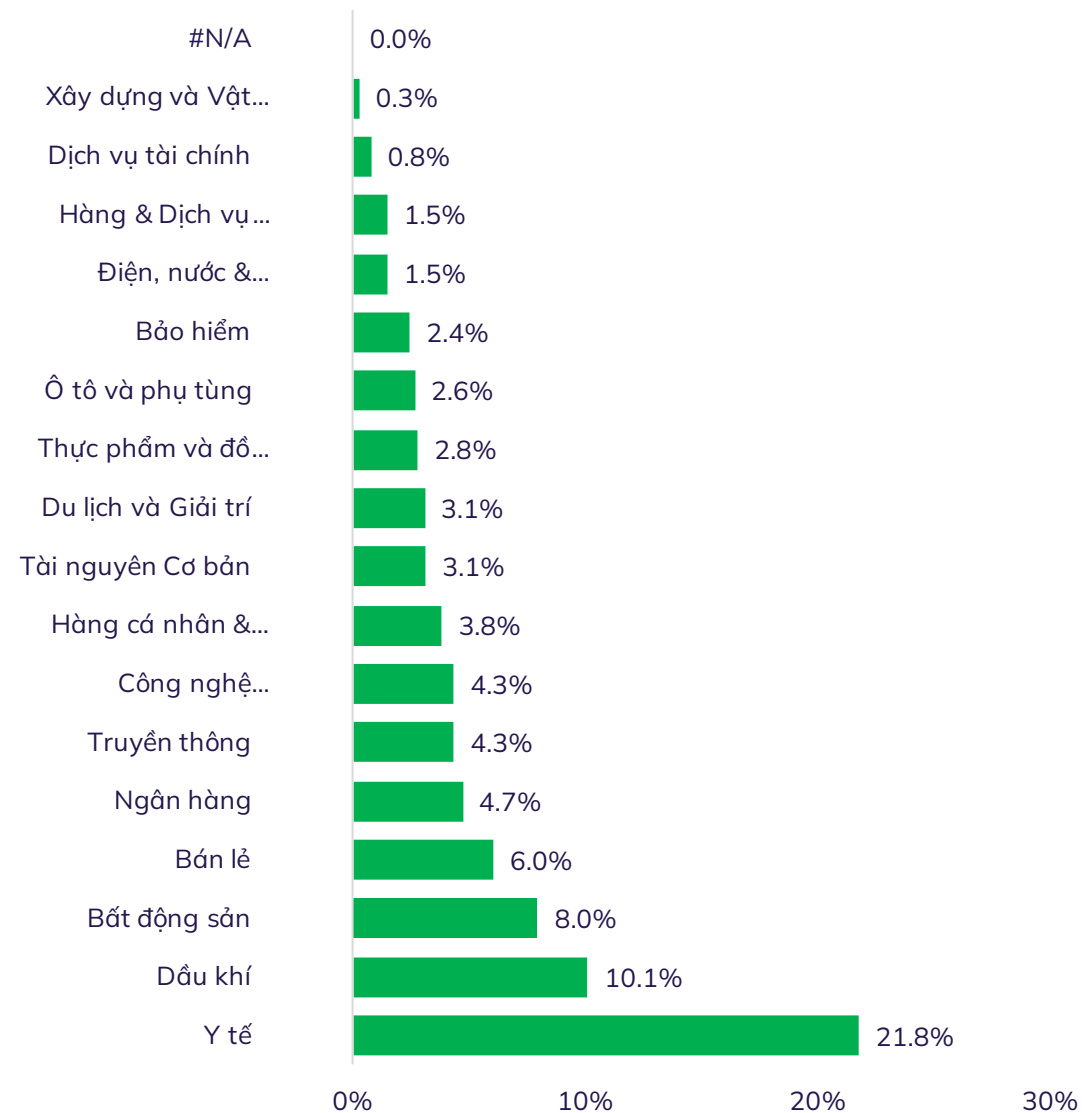


Mở tài khoản để tham gia room tư vấn của Trung tâm Tư vấn Đầu tư ABS

% thay đổi giá theo nhóm ngành trong 7 ngày

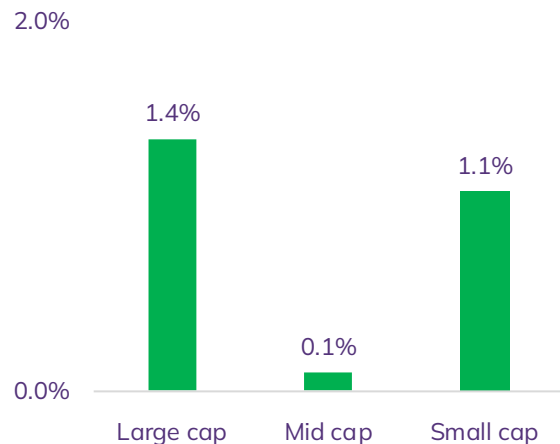


% thay đổi giá theo nhóm ngành trong 30 ngày

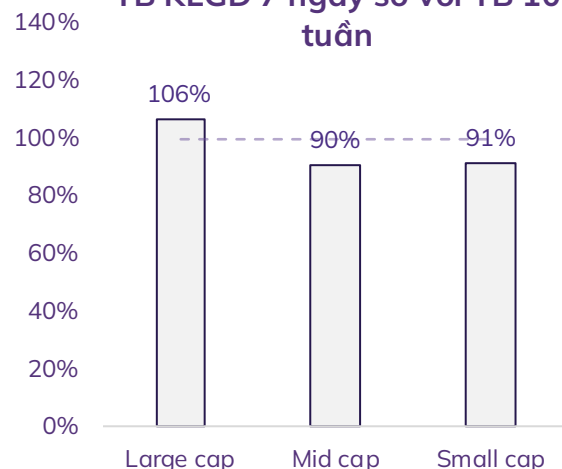


Độ rộng thị trường

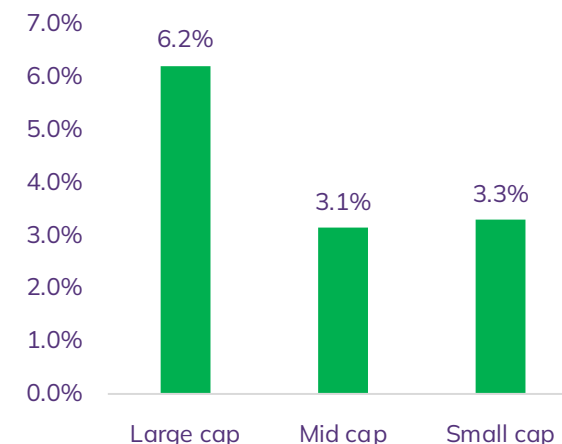
% TB thay đổi giá 7 ngày



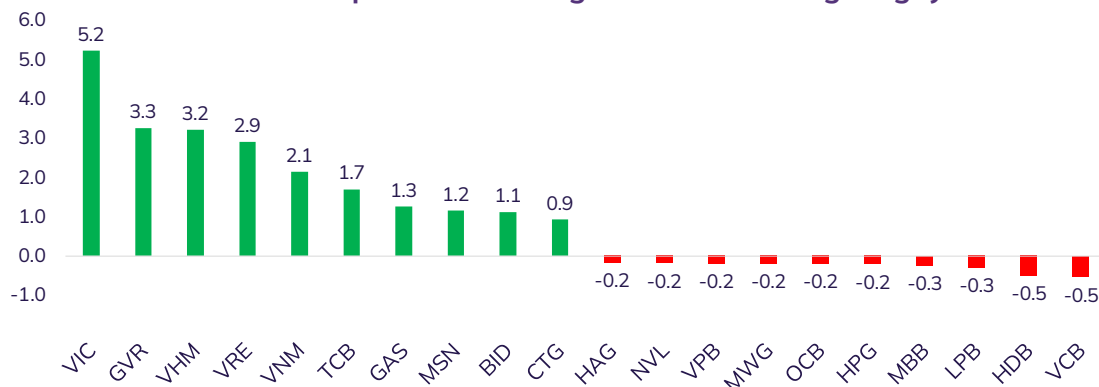
TB KLGD 7 ngày so với TB 10 tuần



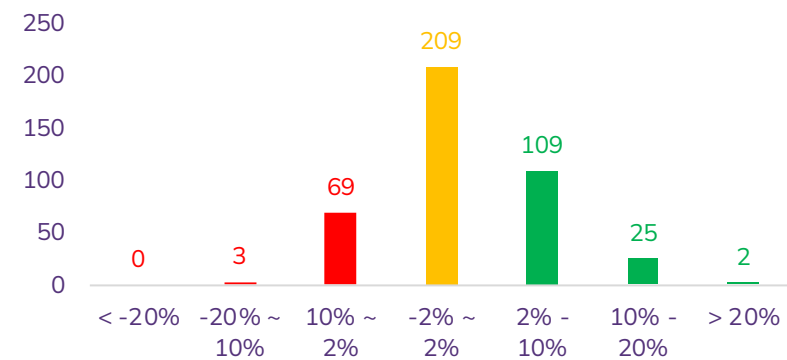
% TB thay đổi giá 30 ngày



TOP cổ phiếu ảnh hưởng tới VNIndex trong 7 ngày

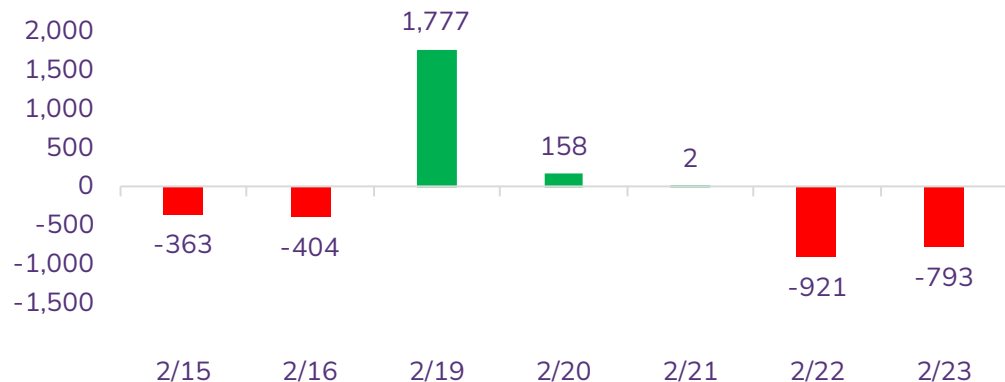


Số lượng CP tăng/giảm trong 7 ngày

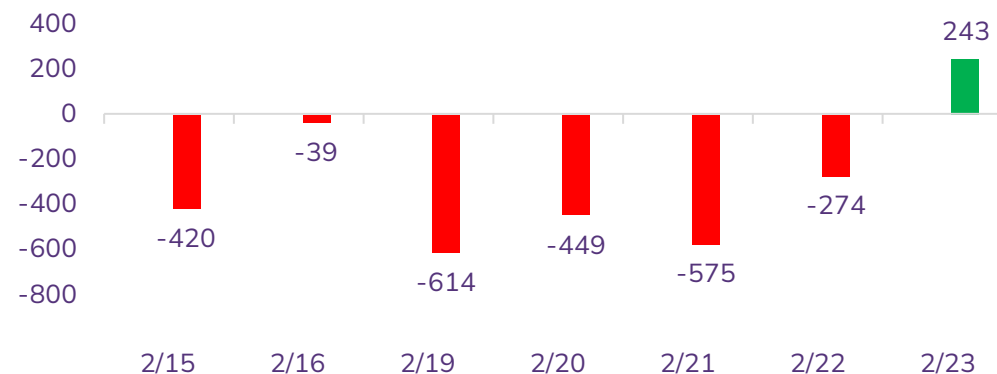


Diễn biến NĐT nước ngoài và tự doanh

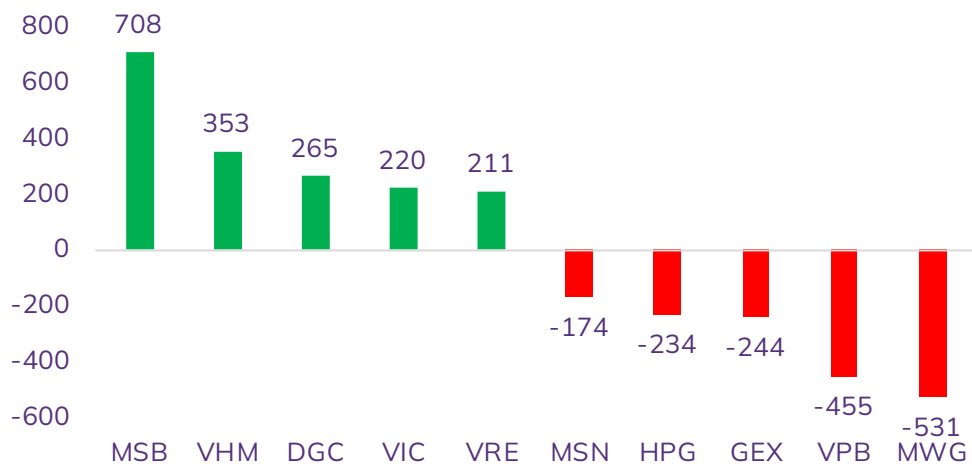
Giá trị mua/bán ròng NĐT nước ngoài (tỷ đồng)



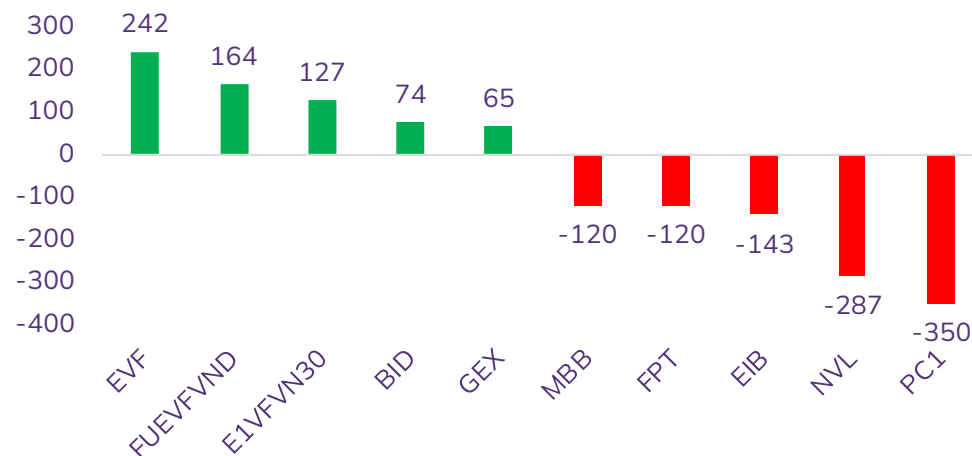
Giá trị mua/bán ròng NĐT tự doanh (tỷ đồng)



Top 05 mua/bán ròng NĐT nước ngoài trong tuần (tỷ đồng)



Top 05 mua/bán ròng NĐT tự doanh trong tuần (tỷ đồng)



THỊ TRƯỜNG THẾ GIỚI



Trải nghiệm ngay ứng dụng ABS invest



Mở tài khoản để tham gia room tư vấn của Trung tâm Tư vấn Đầu tư ABS

Diễn biến chứng khoán thế giới và giá cả hàng hóa

Chứng khoán	% 7 ngày	% 30 ngày	Năng lượng	% 7 ngày	% 30 ngày	Kim loại và VLXD	% 7 ngày	% 30 ngày	Nông nghiệp	% 7 ngày	% 30 ngày
VNINDEX	1.12%	4.96%	Dầu thô	3.78%	11.77%	Vàng	-0.94%	-0.68%	Đường	-2.47%	13.22%
Dow Jones	2.24%	3.81%	Dầu thô Brent	1.84%	9.21%	Bạc	3.63%	1.39%	Lợn hơi	5.09%	13.72%
DAX	2.80%	4.28%	Khí tự nhiên	-18.75%	-40.00%	Thép	-0.94%	-1.39%	Cao su	1.05%	3.84%
Nikkei 225	2.99%	13.52%	Than	0.21%	-8.90%	Quặng sắt	-3.76%	-10.18%	Lúa mì	-7.10%	-9.21%
Shanghai composite	7.72%	1.71%	Gasoline	-0.85%	13.17%	Đồng	2.67%	1.32%	Cà phê	0.08%	2.86%

Tin tức thế giới nổi bật

Thái Lan đa dạng mặt hàng và thị trường xuất khẩu nông sản. Thứ trưởng Bộ Thương mại Thái Lan Napintorn Srisunpang nhấn mạnh cần đa dạng hóa xuất khẩu nông sản, vì Thái Lan hiện phụ thuộc quá nhiều vào một số mặt hàng và một số thị trường xuất khẩu nhất định. Năm 2023 xuất khẩu nông sản của Thái Lan đạt tổng trị giá 49,2 tỷ USD, chiếm 17,3% tổng kim ngạch 284,5 tỷ USD. Năm mặt hàng nông sản xuất khẩu hàng đầu là trái cây, gạo, thịt gà, sắn và cao su, chiếm 87,7% tổng giá trị xuất khẩu nông sản.

Nga tịch thu 1 tỷ USD từ doanh nghiệp khí đốt Đức. Theo RT, tòa án trọng tài khu vực St. Petersburg và Leningrad đã tuyên bố tịch thu tài sản của công ty khí đốt Linde và các công ty con để bù đắp thiệt hại do vi phạm hợp đồng với RusChemAlliance (RCA) khi vướng phải lệnh trừng phạt của Liên minh châu Âu (EU). Công ty đã không thể hoàn thành xây dựng nhà máy khí đốt.

Phí bảo hiểm tàu container lên ngưỡng cao chưa từng thấy do khủng hoảng Biển Đỏ. Khủng hoảng ở Biển Đỏ đã khiến phí bảo hiểm của các con tàu container chở hàng tăng vọt lên ngưỡng cao chưa từng thấy. Điều này làm trầm trọng thêm vấn đề “đội chi phí” do giá cước vận tải tăng và tuyến thương mại hàng hải thay thế dài hơn. Bà Claire Amonic, Tổng giám đốc của Ascoma International, ước tính phí bảo hiểm rủi ro chiến tranh hiện đã tăng từ 5 lần đến 10 lần đối với tàu và hàng hóa đi qua khu vực Biển Đỏ, ở mức tương đương 0,6-1% giá trị tàu.

Đồ thị chỉ số Dow Jones

30 Dow Jones Industrial Average Index · 1W · TVC ≈ O38576.26 H39282.28 L38338.58 C39131.54 +503.54 (+1.30%)

39131.54 0.00 39131.54

1



KHUYẾN CÁO SỬ DỤNG

Báo cáo này được viết và phát hành bởi Công ty Cổ phần Chứng khoán An Bình. Báo cáo này được viết dựa trên nguồn thông tin đáng tin cậy vào thời điểm công bố. Công ty Cổ phần Chứng khoán An Bình không chịu trách nhiệm về độ chính xác của những thông tin này.

Quan điểm, dự báo và những ước lượng trong báo cáo này chỉ thể hiện ý kiến của tác giả tại thời điểm phát hành. Những quan điểm này không thể hiện quan điểm chung của Công ty Cổ phần Chứng khoán An Bình và có thể thay đổi mà không cần báo cáo trước. Báo cáo này chỉ nhằm mục đích cung cấp thông tin cho các tổ chức đầu tư cũng như các nhà đầu tư cá nhân của Công ty Cổ phần Chứng khoán An Bình và không mang tính chất mời chào mua hay bán bất kỳ chứng khoán nào được thảo luận trong báo cáo này. Quyết định của nhà đầu tư nên dựa vào những sự tư vấn độc lập và thích hợp với tình hình tài chính cũng như mục tiêu đầu tư riêng biệt.

Báo cáo này không được phép sao chép, tái tạo, phát hành và phân phối với bất kỳ mục đích nào nếu không được sự chấp thuận bằng văn bản của Công ty Cổ phần Chứng khoán An Bình. Xin vui lòng ghi rõ nguồn trích dẫn nếu sử dụng các thông tin trong báo cáo này.

Thông tin liên hệ

Phòng Phân tích - Công ty Cổ phần Chứng khoán An Bình

Tầng 16, tòa nhà Geleximco, 36 Hoàng Cầu, Đống Đa, Hà Nội

Điện thoại: (024) 35624626 Số máy lẻ: 151

Email: research@abs.vn

Website: www.abs.vn



Trải nghiệm ngay ứng dụng ABS Invest



Mở tài khoản để tham gia room tư vấn của Trung tâm Tư vấn Đầu tư ABS



The banner features the ABS logo at the top left. In the center, the word "Giải thưởng" (Award) is written in a cursive font above the text "BEST STOCK TRADING APP ABS INVEST". Below this, it says "ỨNG DỤNG GIAO DỊCH CỔ PHIẾU TỐT NHẤT VIỆT NAM 2023" and "Trao bởi Global Business Outlook 2023 (GBO 2023)". On the right, there is a large trophy and a smartphone displaying the ABS Invest app interface. A badge on the right side of the trophy reads "GLOBAL BUSINESS OUTLOOK AWARDS 2023 WINNER".