

TOÀN CẢNH THỊ TRƯỜNG
BẢN TIN TUẦN

19/02/2024 – 23/02/2024

TOÀN CẢNH THỊ TRƯỜNG



Trải nghiệm ngay ứng dụng ABS invest



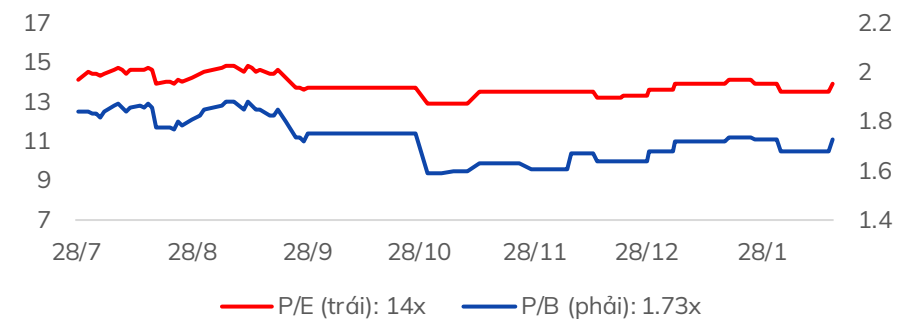
Mở tài khoản để tham gia room tư vấn của Trung tâm Tư vấn Đầu tư ABS

Diễn biến VNIndex tuần qua



| Chỉ số | % 7 ngày | % 30 ngày | Tổng GTGD 7 ngày (tỷ đ) | % GTGD TB 10 tuần |
|---------------|----------|-----------|-------------------------|-------------------|
| VNINDEX | ▲ 3.90% | ▲ 7.15% | 121,999 | 115% |
| HNXINDEX | ▲ 1.68% | ▲ 0.73% | 9,677 | 93% |
| UPINDEX | ▲ 2.70% | ▲ 3.55% | 4,710 | 111% |
| VN30 | ▲ 4.99% | ▲ 8.51% | 48,881 | 117% |
| VN30F1M | ▲ 1.07% | ▲ 5.66% | 28,634 | 14% |
| HNX30 | ▲ 2.11% | ▲ 1.02% | 8,141 | 92% |
| VNDIAMOND | ▲ 5.13% | ▲ 9.76% | 30,073 | 144% |
| VN FIN SELECT | ▲ 5.20% | ▲ 12.77% | 48,575 | 122% |

Chỉ số định giá của VNIndex



Nhận định thị trường

“Lấp Gap, tiếp tục hồi phục”: Kết thúc tuần giao dịch, VN-Index tăng +11.17 điểm (+0.93%) lên mức 1209.7 điểm. Khối lượng giao dịch trên sàn HOSE đạt 1.63 tỷ cổ phiếu, giảm -18.5% so với tuần giao dịch trước. Chỉ số VN30 tăng +11.84 điểm (+0.98%) lên mức 1224.54 điểm. Khối lượng giao dịch giảm -23.8% so với tuần trước với 497.2 triệu cổ phiếu giao dịch.

Nối tiếp đà hồi phục của tuần trước, VN-Index liên tiếp chinh phục các mốc điểm số mới. Thị trường giao dịch trong bối cảnh nghỉ Tết do đó thanh khoản duy trì thấp trong 2 tuần vừa qua. Nhóm VNMID ghi nhận tăng mạnh nhất với +0.84%, tiếp theo là VNSML với +0.62% và VN30 tăng +0.36%. Nhóm ngành tăng đứng đầu gồm Tài nguyên cơ bản (+1.48%), Dầu khí (+0.91%), Điện nước & Xăng dầu khí đốt (+0.83%). Các nhóm ngành chính như Bất động sản, Chứng khoán đều ghi nhận tăng nhẹ. Các cổ phiếu biến động tích cực trong tuần qua gồm TCB (+2.95%), MBB (+2.77%), GEX (+2.33%), HAG (+2.28%).

Ở tuần qua, các cổ phiếu đóng góp tích cực đến VN-Index gồm TCB (+1.09 điểm), MBB (+0.95 điểm), HPG (+0.89 điểm). Ở chiều ngược lại, các cổ phiếu kéo chỉ số giảm điểm bao gồm ACB (-0.82 điểm), CTG (-0.72 điểm), GVR (-0.43 điểm).

Về giá trị giao dịch ròng, nhà đầu tư nước ngoài bán ròng -1091.76 tỷ đồng tập trung ở VNM, FPT, VCB, MWG, HPG; nhóm Tự doanh bán ròng -917.74 tỷ đồng MWG, ACB, PNJ, STB, MBB.

PHÂN TÍCH KỸ THUẬT: Trên biểu đồ khung tuần, VN-Index tiếp tục chinh phục đến các mốc điểm số mới và dần tiến đến vùng đỉnh cũ mà thị trường đã tạo vào tháng 9/2023. Nhóm Ngân hàng nâng đỡ chỉ số nhẹ nhàng tuy nhiên đã có sự phân hóa trong nhóm ngành. Xu hướng của VN-Index trên biểu đồ ngày đang hồi phục tiếp diễn và có khả năng sẽ hướng lên vùng 1214 – 1226 điểm. Các đường hỗ trợ ngắn như MA10 và MA20 ngày đều có diễn biến tích cực.

Điểm số cũng tiếp tục hướng lên tại các biểu đồ khung nhỏ đi kèm với những tín hiệu tích cực của các chỉ báo kỹ thuật như MACD, MFI,... Trên biểu đồ khung 30M, chỉ báo MACD đã xuất hiện phân kỳ tuy nhiên chưa có tín hiệu rõ ràng cho việc điều chỉnh trong thời gian tới.

Kết thúc nển tuần với 2 phiên giao dịch, mặc dù chỉ số có dấu hiệu phân kỳ nhẹ trên biểu đồ khung nhỏ, nhưng xét về xu hướng chung, VN-Index đã vượt qua vùng 1200 điểm, lấp lại Gap giảm của phiên 22/09. Do đó, với kịch bản tích cực, thị trường tiếp tục giao dịch quanh 1200 điểm và hướng lên vùng 1214 – 1226 điểm.

Hỗ trợ ngắn hạn của thị trường được thiết lập tại vùng giá 1160 điểm.

Chiến lược hành động:

VN-Index tiếp tục hồi phục trong bối cảnh có nhiều thông tin tích cực hỗ trợ. Do đó chỉ số sẽ có khả năng tiếp tục hướng lên mốc xa hơn là 1214 – 1226 điểm.

Nhà đầu tư tham gia giao dịch đối với các cổ phiếu còn nhiều dư địa và có sự ủng hộ của dòng tiền lớn để đảm bảo tính an toàn. Chủ động quan trị danh mục khi thị trường tiến gần đến các mốc kháng cự trên.

Tin tức nổi bật mới

- [Link:](#) Cần cơ chế đặc thù thu hút các "ông lớn" công nghiệp bán dẫn
- [Link:](#) Thủ tướng: 2024 là năm tăng tốc xây dựng công trình giao thông trọng điểm
- [Link:](#) Xuất khẩu tăng mạnh từ đầu năm
- [Link:](#) 70% doanh nghiệp Việt sẽ tăng ngân sách cho đổi mới sáng tạo

Lịch sự kiện đáng chú ý

- **28/02/2024:** Công bố số điều chỉnh GDP
- **29/02/2024:** Số liệu kinh tế Việt Nam tháng 2
Quỹ ETF Ishare MSCI cơ cấu lại danh mục

Báo cáo cập nhật doanh nghiệp

- [Link:](#) Bản tin tiêu điểm ngành hàng (16/02/2024)

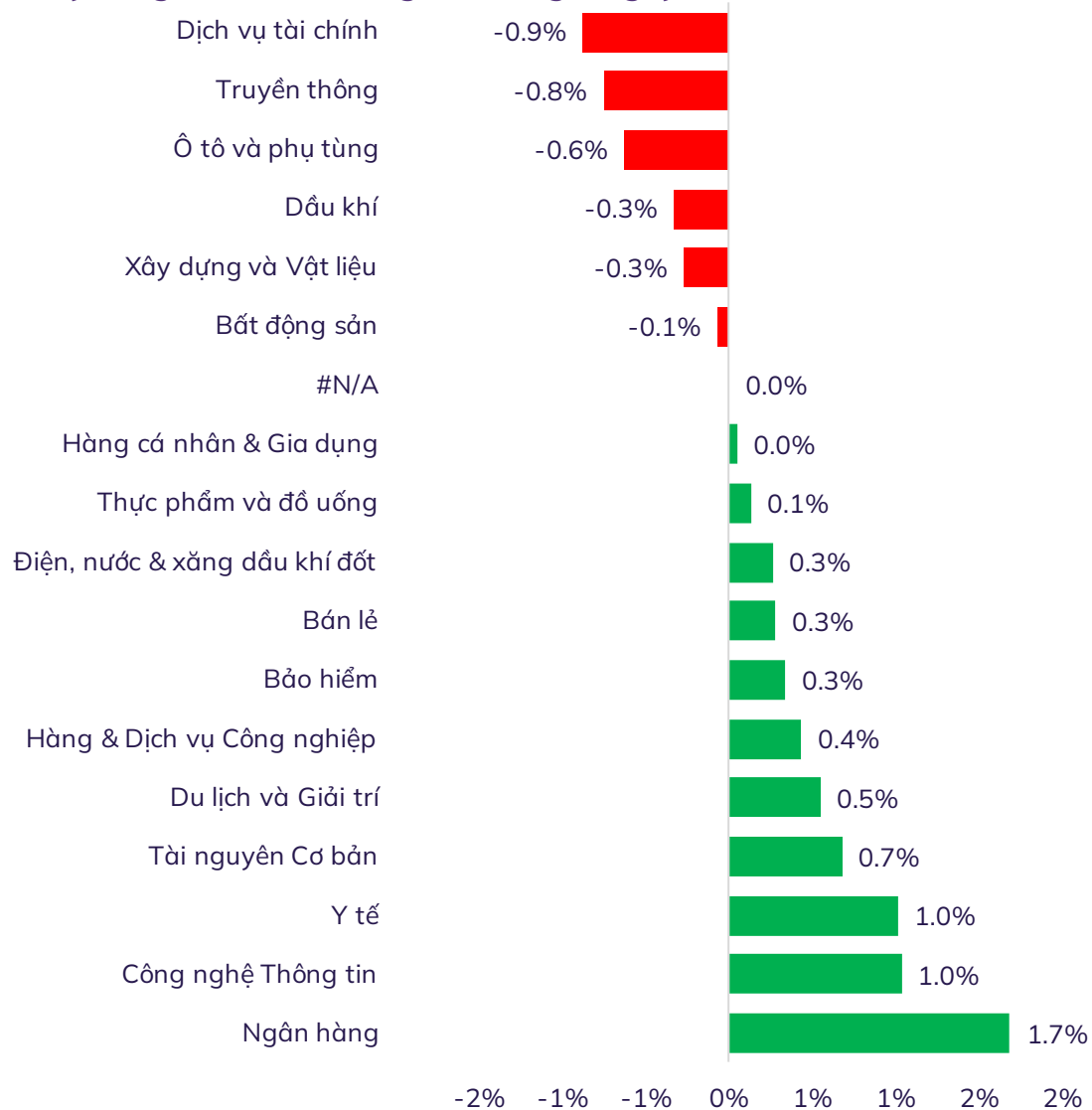


Trải nghiệm ngay ứng dụng ABS invest

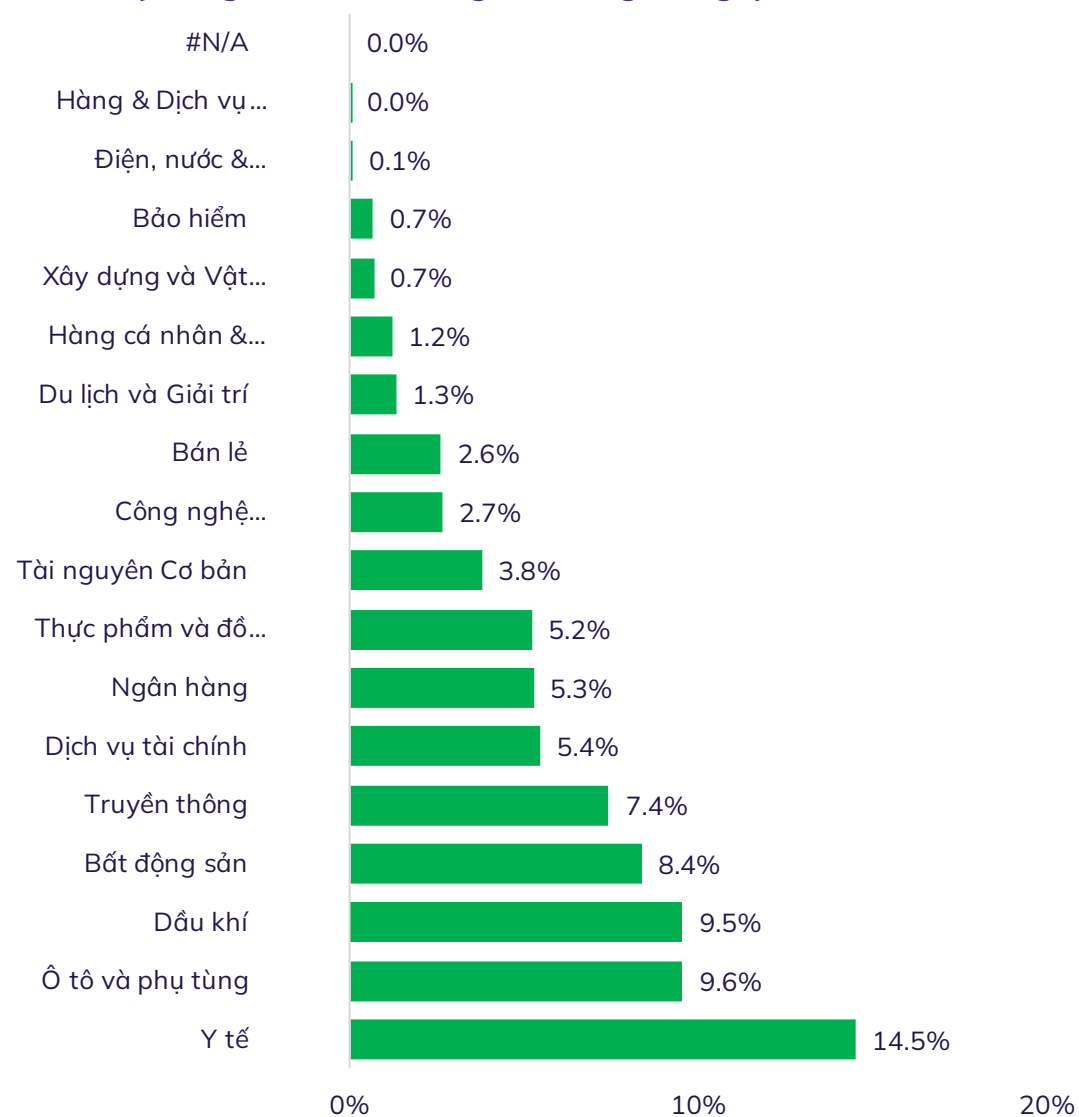


Mở tài khoản để tham gia room tư vấn của Trung tâm Tư vấn Đầu tư ABS

% thay đổi giá theo nhóm ngành trong 7 ngày

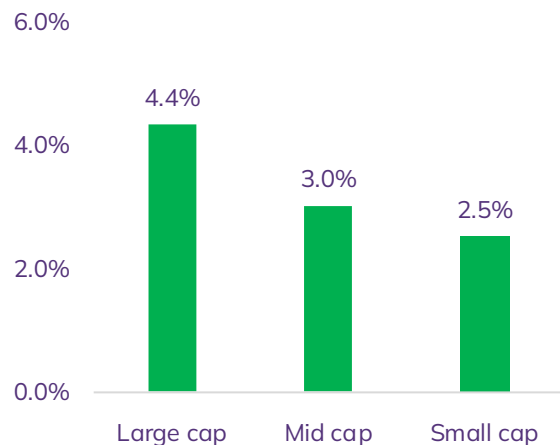


% thay đổi giá theo nhóm ngành trong 30 ngày

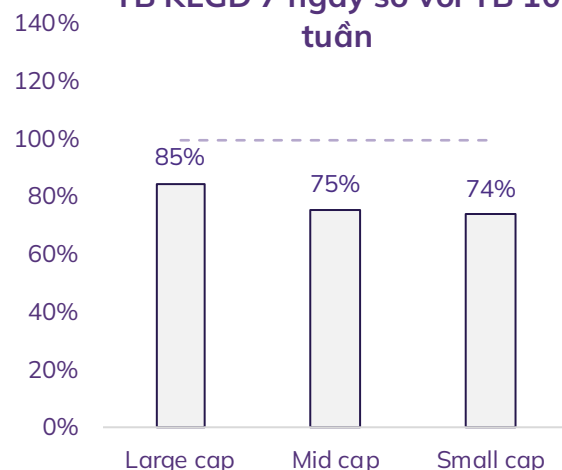


Độ rộng thị trường

% TB thay đổi giá 7 ngày



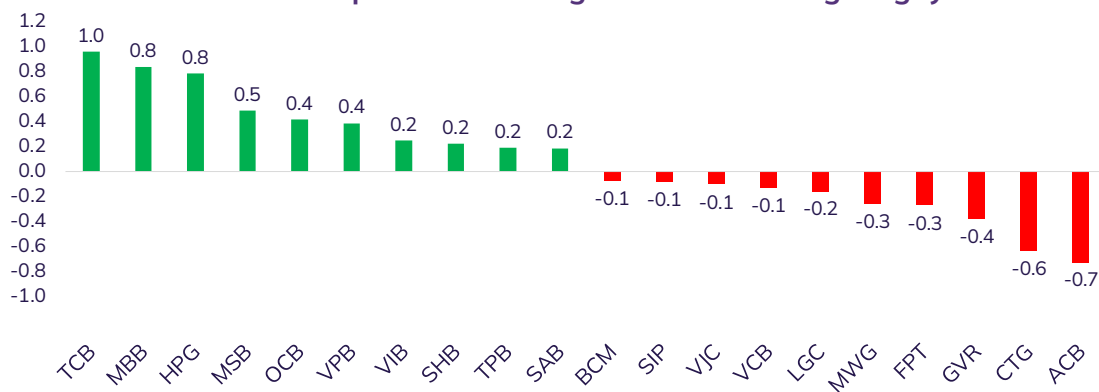
TB KLGD 7 ngày so với TB 10 tuần



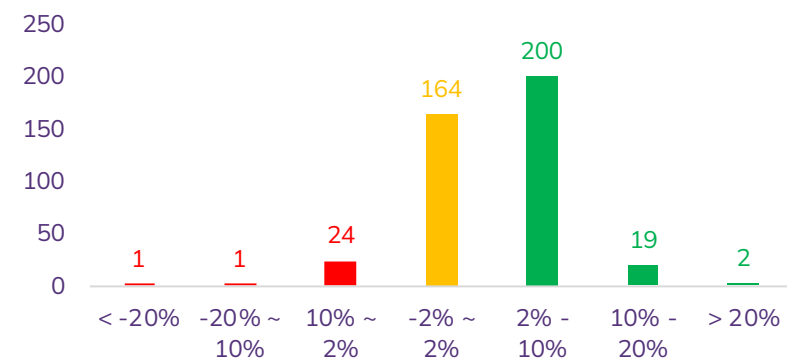
% TB thay đổi giá 30 ngày



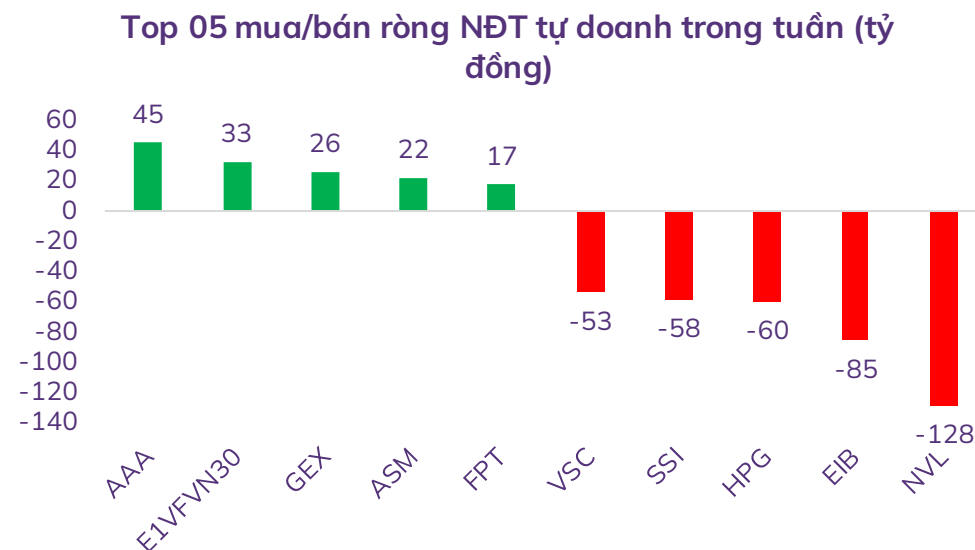
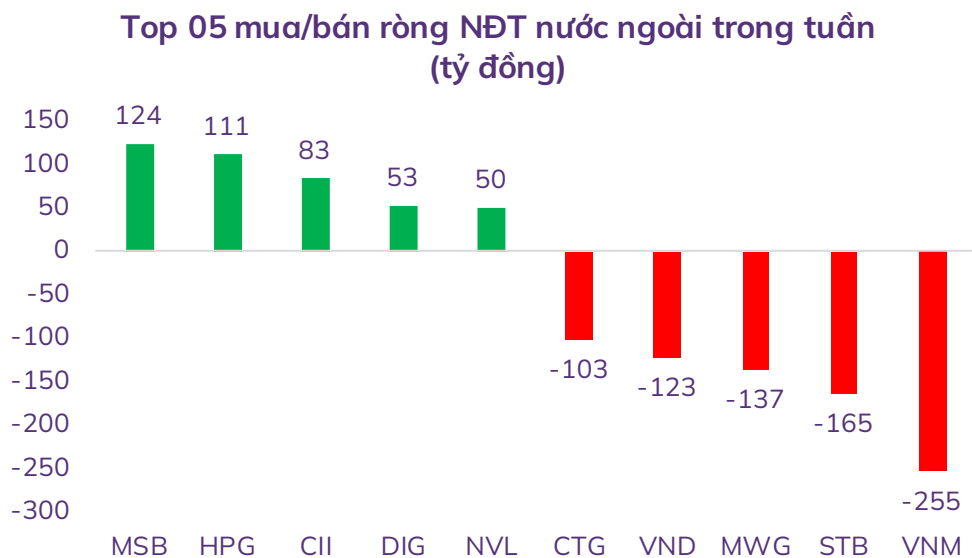
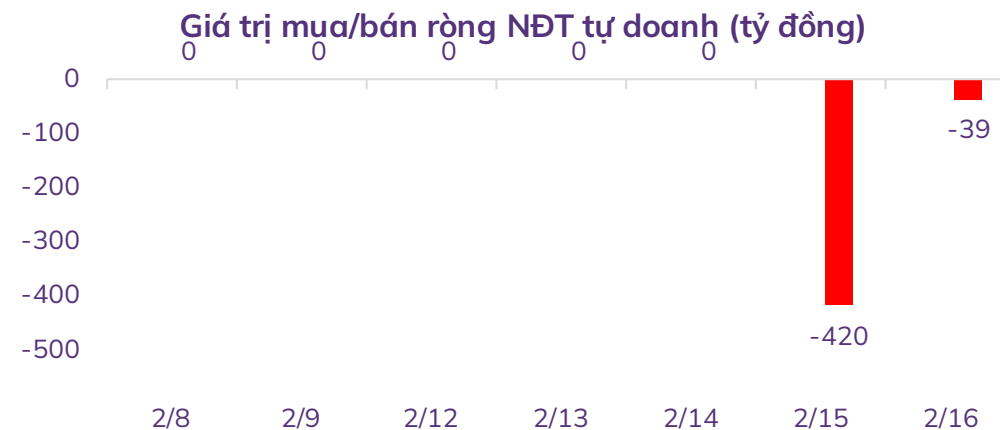
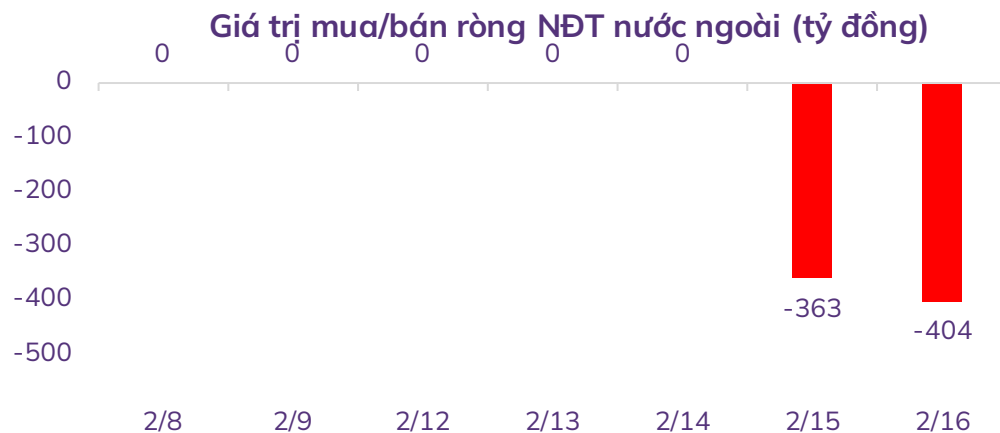
TOP cổ phiếu ảnh hưởng tới VNIndex trong 7 ngày



Số lượng CP tăng/giảm trong 7 ngày



Diễn biến NĐT nước ngoài và tự doanh



THỊ TRƯỜNG THẾ GIỚI



Trải nghiệm ngay ứng dụng ABS invest



Mở tài khoản để tham gia room tư vấn của Trung tâm Tư vấn Đầu tư ABS

Diễn biến chứng khoán thế giới và giá cả hàng hóa

| Chứng khoán | % 7 ngày | % 30 ngày | Năng lượng | % 7 ngày | % 30 ngày | Kim loại và VLXD | % 7 ngày | % 30 ngày | Nông nghiệp | % 7 ngày | % 30 ngày |
|--------------------|----------|-----------|---------------|----------|-----------|------------------|----------|-----------|-------------|----------|-----------|
| VNINDEX | 3.90% | 7.15% | Dầu thô | 7.22% | 7.29% | Vàng | -1.04% | -1.58% | Đường | -2.47% | 13.22% |
| Dow Jones | -0.13% | 3.17% | Dầu thô Brent | 5.38% | 5.98% | Bạc | 5.55% | 1.08% | Lợn hơi | 5.09% | 13.72% |
| DAX | 1.16% | 3.15% | Khí tự nhiên | -18.27% | -38.55% | Thép | -0.94% | -1.39% | Cao su | 1.05% | 3.84% |
| Nikkei 225 | 6.43% | 15.01% | Than | 0.21% | -8.90% | Quặng sắt | -3.76% | -10.18% | Lúa mì | -7.10% | -9.21% |
| Shanghai composite | 1.25% | -1.67% | Gasoline | 3.54% | 9.86% | Đồng | 2.67% | 1.32% | Cà phê | 0.08% | 2.86% |

Tin tức thế giới nổi bật

Ngân hàng Nhân dân Trung Quốc giữ nguyên lãi suất các khoản vay trung hạn. Ngân hàng Nhân dân Trung Quốc (PboC), ngân hàng trung ương, ngày 18/2 đã giữ nguyên lãi suất khi cấp các khoản vay trung hạn (MLF) trị giá 500 tỷ nhân dân tệ (69,51 tỷ USD) kỳ hạn 1 năm đối với một số tổ chức tài chính ở mức 2,5%, do việc chưa chắc chắn về thời điểm Cục Dự trữ liên bang Mỹ (Fed) hạ lãi suất đã hạn chế khả năng hành động của Trung Quốc về chính sách tiền tệ.

Fed nhận thêm tin buồn, nhà đầu tư lo lắng: Một chỉ số lạm phát quan trọng bất ngờ tăng mạnh hơn dự báo. Giá bán buôn tại Mỹ đã tăng cao hơn dự kiến trong tháng 1/2024. Điều này làm phức tạp thêm bức tranh lạm phát tại nền kinh tế số một thế giới, đồng thời có thể sẽ “cản trở” kế hoạch cắt giảm lãi suất của FED.

Câu chuyện giá nông sản và mục tiêu kinh tế của Ấn Độ. Ngày 16/2, nông dân Ấn Độ ở nhiều khu vực nông thôn phía Bắc đất nước hối thúc chính phủ đảm bảo mức giá hỗ trợ tối thiểu cho tất cả các loại nông sản thông qua luật định. Trước đó, giá gạo đỏ 5% tấm của Ấn Độ tiếp tục đà tăng tuần thứ tư liên tiếp, lên mức kỷ lục 542-550 USD/tấn trong tuần từ ngày 5-9/2. Theo các nhà quan sát, điều này có được là nhờ nguồn cung gạo vẫn rất hạn chế, trong khi nhu cầu liên tục giữ ở mức cao.

Đồ thị chỉ số Dow Jones



KHUYẾN CÁO SỬ DỤNG

Báo cáo này được viết và phát hành bởi Công ty Cổ phần Chứng khoán An Bình. Báo cáo này được viết dựa trên nguồn thông tin đáng tin cậy vào thời điểm công bố. Công ty Cổ phần Chứng khoán An Bình không chịu trách nhiệm về độ chính xác của những thông tin này.

Quan điểm, dự báo và những ước lượng trong báo cáo này chỉ thể hiện ý kiến của tác giả tại thời điểm phát hành. Những quan điểm này không thể hiện quan điểm chung của Công ty Cổ phần Chứng khoán An Bình và có thể thay đổi mà không cần báo cáo trước. Báo cáo này chỉ nhằm mục đích cung cấp thông tin cho các tổ chức đầu tư cũng như các nhà đầu tư cá nhân của Công ty Cổ phần Chứng khoán An Bình và không mang tính chất mời chào mua hay bán bất kỳ chứng khoán nào được thảo luận trong báo cáo này. Quyết định của nhà đầu tư nên dựa vào những sự tư vấn độc lập và thích hợp với tình hình tài chính cũng như mục tiêu đầu tư riêng biệt.

Báo cáo này không được phép sao chép, tái tạo, phát hành và phân phối với bất kỳ mục đích nào nếu không được sự chấp thuận bằng văn bản của Công ty Cổ phần Chứng khoán An Bình. Xin vui lòng ghi rõ nguồn trích dẫn nếu sử dụng các thông tin trong báo cáo này.

Thông tin liên hệ

Phòng Phân tích - Công ty Cổ phần Chứng khoán An Bình

Tầng 16, tòa nhà Geleximco, 36 Hoàng Cầu, Đống Đa, Hà Nội

Điện thoại: (024) 35624626 Số máy lẻ: 151

Email: research@abs.vn

Website: www.abs.vn



Trải nghiệm ngay ứng dụng ABS invest



Mở tài khoản để tham gia room tư vấn của Trung tâm Tư vấn Đầu tư ABS



The banner features the ABS logo at the top left. In the center, the word "Giải thưởng" (Award) is written in a cursive font above the text "BEST STOCK TRADING APP ABS INVEST". Below this, it says "ỨNG DỤNG GIAO DỊCH CỔ PHIẾU TỐT NHẤT VIỆT NAM 2023" and "Trao bởi Global Business Outlook 2023 (GBO 2023)". On the right, there is a large trophy and a smartphone displaying the ABS Invest app interface. A badge on the far right reads "GLOBAL BUSINESS OUTLOOK AWARDS 2023 WINNER".