

VNINDEX	HNX	UPCOM	DOW JONES	NIKKEI 225	DAX
1,172.97 -0.38%	228.53 -0.32%	87.64 +0.22%	37,806.39 -0.26%	36,226.48 -0.80%	16,889.92 +1.58%



Nhận định thị trường và chiến lược

“Đỉnh ngắn hạn”

Kết thúc phiên giao dịch, VN-Index giảm -4.53 điểm (-0.38%) về mức 1172.97 điểm, tổng giá trị giao dịch trên sàn HOSE đạt 13.3 nghìn tỷ đồng, tăng 3.1% so với phiên trước. Chỉ số VN30 giảm -4.4 điểm (-0.37%) về mức 1179.45 điểm, chỉ số nghiêng về bên bán nhiều hơn với 19 mã giảm, 7 mã tăng và 4 mã tham chiếu.

VN-Index không có nhiều biến số với phiên trước, lực bán đồng đều diễn ra ở cả 3 nhóm vốn hóa lớn, vừa và nhỏ. Trong đó nhóm VNSML giảm mạnh nhất với -0.45%, xếp sau là VN30 giảm -0.37% và VNMIID giảm -0.29%. Nhóm Ngân hàng tiếp tục là yếu tố chủ đạo khiến thị trường giảm điểm khi đóng góp giảm -0.45%. Các nhóm ngành giảm điểm ghi nhận Bán lẻ (-1.81%), Thực phẩm và đồ uống (-0.52%), Tài nguyên cơ bản (-0.42%), Xây dựng (-0.28%). Ngược lại, nhóm ngành tăng điểm bao gồm Truyền thông (+2.29%), Dịch vụ tài chính (+0.38%) với khối lượng khớp cao thứ 2 chỉ sau nhóm Ngân hàng.

Diễn biến của các nhóm chỉ số thị trường chính: VNIndex (-0.38%), HNXIndex (-0.32%), UPCOMIndex (+0.22%), VN30 (-0.37%), HNX30 (-0.45%), VNMIID (-0.29%), VNSML (-0.45%), VNDIAMOND (-0.7%), VNFINLEAD (+0.03%), VNCOND (-1.34%), VNCONS (-1.04%).

Các cổ phiếu tác động tích cực tới chỉ số gồm HCM (+0.2 điểm), VHM (+0.16 điểm), STB (+0.12 điểm) trong khi đó cổ phiếu kéo giảm điểm chỉ số gồm BID (-0.7 điểm), VCB (-0.55 điểm), MSN (-0.46 điểm). NĐT nước ngoài mua ròng +85.39 tỷ đồng trong đó các cổ phiếu được khởi ngoại mua ròng nhiều nhất gồm SSI (+119.47 tỷ), EIB (+78.11 tỷ), HPG (+78.07 tỷ). Các cổ phiếu bị khởi ngoại bán ròng nhiều nhất gồm MWG (-63.11 tỷ), TPB (-56.5 tỷ), VNM (-52.88 tỷ).

PHÂN TÍCH KỸ THUẬT

VN-Index điều chỉnh với biên độ hẹp ±10 điểm ngay sau khi gặp kháng cự 1187 điểm, khối lượng giao dịch vẫn thấp hơn trung bình 20 phiên (12-13 nghìn tỷ/phiên). Lực bán lan tỏa đều ở các nhóm ngành, tuy nhiên nhóm Ngân hàng và Chứng khoán có trạng thái trái ngược nhau sau khi các cổ phiếu Chứng khoán duy trì xu hướng sideway-up còn nhóm Ngân hàng có xu hướng bị bán mạnh. Trên biểu đồ khung ngày, VN-Index đang có 3 phiên điều chỉnh thanh khoản thấp liên tiếp và có khả năng hướng xuống đường hỗ trợ MA10 tại vùng 1168 điểm do các chỉ báo đang có xu hướng suy yếu (MFI, RSI,...).

Xét trên các biểu đồ khung nhỏ, đường giá tại 2 khung 30M và 1H đã cắt xuống các đường MA10, đi kèm khối lượng bán lớn. Đường MA10 cắt xuống MA20 cho tín hiệu xu hướng hồi phục ngắn hạn đã kết thúc. Các chỉ báo kỹ thuật đều đang suy yếu và quay trở lại vùng trung lập. Như vậy, với những tín hiệu trên, chúng tôi nhận định VN-Index sẽ chưa thể vượt qua được mốc kháng cự 1180 điểm mà cần tích lũy lại trong hộp 117x - 1180 trước khi chuyển sang xu thế tích cực mới.

Ở kịch bản rủi ro trong ngắn hạn, thị trường không vượt qua được kênh xu hướng giảm dài hạn, đồng thời đánh mất vùng tích lũy 117x - 1180 thì phản ứng của chỉ số có thể diễn biến khó lường và điều chỉnh rất nhanh.

CHIẾN LƯỢC HÀNH ĐỘNG

VN-Index xác nhận đánh mất xu hướng hồi phục ngắn hạn ở các khung biểu đồ nhỏ. Trong giai đoạn này, thị trường biến động khó lường và rất khó chịu, do vậy, nhà đầu tư đã có lãi thì chủ động thu gọn danh mục, quản trị rủi ro tài khoản và đứng ngoài quan sát cho đến khi thị trường có tín hiệu tích cực tiếp theo.

Mức hỗ trợ động của VN-Index là 1130 điểm. Mức hỗ trợ quan trọng của thị trường là vùng 1020 điểm.

BÁO CÁO CẬP NHẬT DOANH NGHIỆP

Báo cáo ngành hàng (19/01/2024)

TIN TỨC THẾ GIỚI

- Xuất hiện 2 chỉ số tích cực, nền kinh tế số 1 thế giới có khả năng hạ cánh mềm?
- Ông Trump thắng bầu cử sơ bộ ở New Hampshire
- Kinh tế toàn cầu trước nguy cơ phân mảnh

TIN TỨC NỔI BẬT TRONG NGÀY

- Lượng kiều hối về TP HCM cao nhất trong 10 năm trở lại đây
- Tập trung đẩy nhanh tiến độ các dự án cao tốc Bắc-Nam giai đoạn 2
- Nhận diện thách thức tăng trưởng kinh tế năm 2024 và giải pháp
- Tổng thống Đức: Việt Nam là đối tác kinh tế tin cậy

Lịch sự kiện đáng chú ý

- 22/01/2024: Công bố thành phần cổ phiếu mới trong rổ VN30
- 25/01/2024: Công bố sơ bộ GDP

Chỉ số thị trường Việt Nam	24/01/2024	(+/-%) 1 phiên	(+/-%) 7 phiên	(+/-%) 30 phiên
VNINDEX	1,172.97	-0.38%	0.85%	5.27%
VNINDEX GTGD (Tỷ VND)	15,469.02	2.59%	18.12%	-16.00%
HNX	228.53	-0.32%	-0.42%	0.05%
HNX GTGD (Tỷ VND)	1,136.94	-14.17%	3.64%	-50.58%
Upcom	87.64	0.22%	0.71%	3.00%
Upcom GTGD (Tỷ VND)	649.46	8.54%	-19.26%	-5.15%
P/E VNIndex (x)	14.00	-0.21%	0.50%	4.24%
P/B VNIndex (x)	1.73	-0.57%	0.58%	4.22%

TOP TĂNG/GIẢM THEO VỐN HÓA TRÊN SÀN HOSE

Top cổ phiếu Bluechip	Top 5 mã tăng giá 1 phiên	Top 5 mã giảm giá 1 phiên	Top 5 mã tăng giá 7 phiên	Top 5 mã giảm giá 7 phiên	Top 5 mã tăng giá 30 phiên	Top 5 mã giảm giá 30 phiên
1	VRE 0.84%	MWG -2.20%	KDH 4.39%	TPB -1.61%	MBB 21.33%	SAB -3.50%
2	STB 0.82%	MSN -1.93%	BID 4.26%	MSN -1.34%	CTG 17.63%	VNL -1.76%
3	HDB 0.71%	NVL -1.76%	VRE 3.68%	POW -0.87%	BID 19.55%	VIC -1.71%
4	SSI 0.59%	TPB -1.61%	TCB 3.22%	BVH -0.73%	ACB 15.70%	GAS -1.43%
5	VHM 0.35%	BID -1.01%	STB 2.84%	FPT -0.73%	TCB 15.57%	KDH -0.96%

Top cổ phiếu Mid cap	Top 5 mã tăng giá 1 phiên	Top 5 mã giảm giá 1 phiên	Top 5 mã tăng giá 7 phiên	Top 5 mã giảm giá 7 phiên	Top 5 mã tăng giá 30 phiên	Top 5 mã giảm giá 30 phiên
1	HCM 4.38%	STG -6.92%	HBC 14.09%	LGC -7.76%	HNG 29.34%	PSH -23.58%
2	HNG 2.22%	EVF -4.48%	BSI 9.94%	TRA -7.59%	HCM 21.46%	ITA -9.94%
3	TLG 2.11%	BMP -2.86%	HNG 7.19%	EVF -6.71%	BMP 20.22%	VGC -6.31%
4	SVC 1.77%	HAG -2.39%	SIP 6.79%	STG -6.56%	HBC 19.45%	PGD -5.90%
5	BHN 0.89%	DGW -1.83%	PC1 6.43%	DGC -4.49%	SIP 17.57%	GEX -5.51%

Top cổ phiếu Small cap	Top 5 mã tăng giá 1 phiên	Top 5 mã giảm giá 1 phiên	Top 5 mã tăng giá 7 phiên	Top 5 mã giảm giá 7 phiên	Top 5 mã tăng giá 30 phiên	Top 5 mã giảm giá 30 phiên
1	FIR 7.00%	PMG -6.82%	TVB 36.36%	FIR -19.25%	TVB 43.27%	FIR -48.56%
2	LDG 6.71%	FDC -6.76%	VFG 21.81%	PMG -13.68%	BMC 32.44%	KPF -16.07%
3	TN1 4.61%	APC -6.54%	MCP 14.41%	VDP -9.54%	HMC 24.38%	TNC -15.76%
4	ASG 4.50%	TNC -6.40%	CSV 14.09%	APC -8.09%	DRC 22.61%	QCG -14.77%
5	TVB 4.11%	PDN -6.39%	SSC 9.52%	PET -6.62%	CSV 22.28%	VMD -14.15%

TỔNG HỢP CHỈ SỐ THỊ TRƯỜNG THẾ GIỚI, TỶ GIÁ VÀ HÀNG HÓA

	24/01/2024	(+/-%) 1 phiên	(+/-%) 7 phiên	(+/-%) 30 phiên
TTCK Toàn cầu				
DAX	16,889.92	1.58%	1.92%	0.57%
Dow Jones	37,806.39	-0.26%	1.19%	3.85%
FTSE 100	7,527.67	0.56%	-0.41%	-0.23%
Nikkei 225	36,226.48	-0.80%	1.70%	12.13%
S&P 500	4,868.55	0.08%	2.15%	5.32%

Tỷ giá

	24/01/2024	(+/-%) 1 phiên	(+/-%) 7 phiên	(+/-%) 30 phiên
USD/VND	24,600.00	0.14%	0.41%	1.46%
USD/JPY	147.42	-0.63%	0.16%	3.91%
GBP/USD	1.27	0.00%	0.79%	-0.78%
EUR/USD	1.09	0.00%	0.00%	-0.91%

Năng lượng

	24/01/2024	(+/-%) 1 phiên	(+/-%) 7 phiên	(+/-%) 30 phiên
Dầu thô Brent	80.30	0.94%	2.57%	9.22%
Khí tự nhiên	2.68	9.39%	-7.59%	10.29%
Than	127.20	-0.08%	-1.40%	-12.88%




Kim loại và vật liệu xây dựng

	24/01/2024	(+/-%) 1 phiên	(+/-%) 7 phiên	(+/-%) 30 phiên
Đồng	3.88	2.37%	2.92%	2.65%
Bạc	22.67	1.07%	-1.05%	-0.35%
Quặng sắt	133.50	0.75%	1.91%	-2.20%
Thép	3,910.00	0.64%	1.66%	-1.56%
Thép cuộn cán nóng	968.00	0.62%	4.65%	-13.73%
Vàng	2,017.12	-0.57%	-0.52%	1.90%
Gỗ	564.17	-0.59%	1.74%	1.93%

Nông nghiệp

	24/01/2024	(+/-%) 1 phiên	(+/-%) 7 phiên	(+/-%) 30 phiên
Đường	24.46	2.99%	8.61%	8.86%
Lúa mì	609.25	2.14%	4.68%	-2.60%
Lợn hơi	73.80	0.68%	4.27%	9.61%
Cao su	153.80	0.52%	0.59%	6.44%
Cà phê	189.45	-1.81%	2.27%	1.77%

BIỂU ĐỒ TOÀN CẢNH THỊ TRƯỜNG NGÀY 24/01/2024



5. Top GTGD NĐT nước ngoài trong phiên			6. Top GTGD NĐT tự doanh trong phiên		
Top 5 mua	GTGD ròng (triệu đồng)	KLGD (CP)	Top 5 mua	GTGD ròng (triệu đồng)	KLGD (CP)
SSI	119,144	1,902,119	MBB	20,581	931,888
HPG	78,101	2,713,297	MWG	17,514	388,600
EIB	77,936	1,976,358	VCG	12,577	497,500
BSR	64,439	1,375,000	VNM	7,365	107,800
VCG	37,816	1,497,660	VOS	6,253	125,100

Top 5 bán			Top 5 bán		
	GTGD ròng (triệu đồng)	KLGD (CP)		GTGD ròng (triệu đồng)	KLGD (CP)
CTD	-11,116	-479,000	EIB	-14,550	-1,013,100
MSN	-10,100	-548,200	HPG	-10,000	-710,200
VNM	-9,000	-782,200	CTG	-7,500	-511,000
TPB	-8,000	-600,000	ACV	-6,000	-400,000
MWG	-6,000	-1,000,000	FPT	-4,000	-340,000

Trải nghiệm ngay ứng dụng ABS invest

Mở tài khoản để tham gia room tư vấn của Trung tâm tư vấn Đầu tư ABS

Công ty Cổ phần Chứng khoán An Bình

Địa chỉ: 36 P. Hoàng Cầu, Ô Chợ Dừa, Đống Đa, Hà Nội

Điện thoại: 024 3562 4626 Ext: 151

Email: research@abs.vn

Website: ABS.VN

KHUYẾN CÁO

Báo cáo này được phát hành bởi Phòng Phân tích Đầu tư - Công ty Cổ phần Chứng khoán An Bình (ABS). Người sử dụng không được phép sao chép, chuyển giao, sửa đổi, đăng tải lên các phương tiện truyền thông mà không có sự đồng ý bằng văn bản của ABS.

Các thông tin, nhận định được ABS đưa ra dựa trên nguồn tin đáng tin cậy. Người sử dụng báo cáo cần tự chịu trách nhiệm khi sử dụng thông tin để ra quyết định mua, bán chứng khoán.

BEST STOCK TRADING APP ABS INVEST

ỨNG DỤNG GIAO DỊCH CỔ PHIẾU TỐT NHẤT VIỆT NAM 2023

Trào bởi Global Business Outlook 2023 (GBO 2023)