

<b>VNINDEX</b>	<b>HNX</b>	<b>UPCOM</b>	<b>DOW JONES</b>	<b>NIKKEI 225</b>	<b>DAX</b>
1,154.12 <b>-0.05%</b>	227.55 <b>-1.20%</b>	86.61 <b>-0.33%</b>	37,592.98 <b>-0.31%</b>	35,901.79 <b>+0.91%</b>	16,622.22 <b>-0.49%</b>



**Nhận định thị trường và chiến lược**

**"Giao dịch cân trọng"**

Kết thúc phiên giao dịch, VN-Index giảm -0.58 điểm (-0.05%) xuống mức 1154.12 điểm, tổng giá trị giao dịch trên sàn HOSE đạt 11.5 nghìn tỷ đồng, thấp hơn 46% so với phiên trước. Chỉ số VN30 giảm -2.36 điểm (-0.2%) xuống mức 1161.3 điểm, trong đó ghi nhận 12 mã tăng và 18 mã giảm.

Thống kê cho thấy các nhóm ngành đang phân hóa khá rõ ràng, trong đó nhóm Ngân hàng vẫn đang thu hút dòng tiền tốt. Nhóm bị bán nhiều nhất tập trung ở VNMIID (-0.88%) còn đối với VNSML và VN30 lực bán xuất hiện nhẹ hơn lần lượt là (-0.57%) và (-0.2%). Nhóm Bán lẻ (+1.26%), Công nghệ thông tin (+0.48%) và Điện nước, Xăng dầu khí đốt (+0.45%) là các nhóm tăng điểm cao nhất trong phiên, trong khi đó nhóm quay đầu giảm mạnh nhất gồm Dịch vụ tài chính (-1.61%), Bảo hiểm (-0.85%), Xây dựng (-0.62%). Các mã cổ phiếu tăng tích cực gồm OCB (+2.68%), HBC (+2.44%), MWG (+2.39%).

Diễn biến của các nhóm chỉ số thị trường chính: VNIndex (-0.05%), HNXIndex (-1.2%), UPCOMIndex (-0.33%), VN30 (-0.2%), HNX30 (-2%), VNMIID (-0.88%), VNSML (-0.57%), VNDIAMOND (-0.12%), VNFINLEAD (-1.02%), VNCOND (+1.04%), VNCONS (-0.19%).

Các cổ phiếu tác động tích cực tới chỉ số gồm VCB (+1.79 điểm), BID (+0.84 điểm), MWG (+0.36 điểm) trong khi đó cổ phiếu kéo giảm điểm chỉ số gồm VPB (-0.58 điểm), ACB (-0.48 điểm), SSI (-0.31 điểm). Khối ngoại mua ròng với +54 tỷ đồng, các cổ phiếu bị nước ngoài bán ròng gồm VNM (-85.24 tỷ), HDG (-34.91 tỷ), VRE (-22.77 tỷ). Các cổ phiếu được nước ngoài mua ròng gồm CTG (+63.28 tỷ), STB (+58.08 tỷ), MWG (+55.03 tỷ).

**PHÂN TÍCH KỸ THUẬT**

Ngưng đà hồi phục, mặc dù VN-Index duy trì với cây nến xanh trong cả phiên giao dịch tuy nhiên lực cầu yếu ớt kèm lực cung tăng vượt trội vào cuối phiên khiến thị trường bị điều chỉnh. Điểm số vẫn lưỡng lự quanh mốc kháng cự quan trọng 1160 điểm, thanh khoản thấp hơn trung bình 20 phiên với gần 560 triệu cổ phiếu giao dịch (tương đương 11 nghìn tỷ đồng). Trên biểu đồ ngày, chỉ số đang đi ngang tích lũy trong hộp 1150 - 1160 điểm. Đường giá chưa xuyên qua MA10 ngày tuy nhiên với chỉ báo MFI đang xuất hiện tín hiệu đảo chiều từ vùng quá bán, thị trường có khả năng bước vào giai đoạn thiếu dòng tiền lan tỏa và nhóm dẫn dắt chủ yếu sẽ là Ngân hàng. Nhóm Dịch vụ tài chính cũng như Bất động sản đều có tín hiệu bán ra trong các phiên gần đây.

Trên biểu đồ khung 1H, đường giá đã cắt xuống hai đường hỗ trợ MA10 và MA20, đồng thời MA10 đã cắt xuống MA20 cho tín hiệu điều chỉnh ngắn hạn. Các chỉ báo kỹ thuật như Stoch, MFI,... đang suy yếu. Do vậy, để tiếp tục xu hướng hồi phục và tăng tính tin cậy trong thời gian tới, thị trường sẽ cần tích lũy lại và kiểm định kỹ lưỡng vùng 1160 điểm. Các giao dịch mua bán sẽ cần cân trọng trong giai đoạn này.

Ở kịch bản tích cực, chỉ số sẽ tiếp tục đi ngang quanh vùng 1150 - 1160 điểm, hấp thụ hết lực cung trước khi hướng tới mục tiêu xa hơn tại 1180 điểm. Ở kịch bản ngược lại, lực cung gia tăng chốt lời khi thị trường tiệm cận vùng kháng cự 1150 - 1160 điểm thì mốc 1130 sẽ là mốc hỗ trợ động cho nhịp tăng mới này. Tại đây nếu chỉ số kiểm định không thành công thì hoàn toàn có khả năng quay lại kiểm định 1110 điểm và tiếp tục giao dịch đi ngang trong vùng 1080 - 1130.

Mốc hỗ trợ động của VN-Index là 1130 điểm. Mốc hỗ trợ quan trọng của thị trường là vùng 1020 điểm.

**CHIẾN LƯỢC HÀNH ĐỘNG**

VN-Index cần giao dịch tích lũy lại trên vùng 1160 điểm để hấp thụ hết lực cung và gia tăng tính tin cậy ở vùng hỗ trợ này mới có thể hướng tới các mốc kháng cự xa hơn tại 1160 - 1180 điểm. Nhà đầu tư đã có lãi thì chủ động thu gọn danh mục, đặt mức chặn lãi để tối đa hóa lợi nhuận đã có nếu thị trường rơi vào thế rủi ro.

Mốc hỗ trợ động của VN-Index là 1130 điểm. Mốc hỗ trợ quan trọng của thị trường là vùng 1020 điểm.

**BÁO CÁO CẬP NHẬT DOANH NGHIỆP**

Báo cáo ngành hàng (12/01/2024)

**TIN TỨC THỊ TRƯỜNG THẾ GIỚI**

- Trung Quốc giữ nguyên lãi suất chính sách, gây bất ngờ cho thị trường
- Quốc hội Mỹ cân nhắc giảm thuế 70 tỷ USD, kế hoạch hạ lãi suất của Fed có bị cản trở?

**TIN TỨC NỔI BẬT TRONG NGÀY**

- Chủ tịch Quốc hội: Nội dung được quyết định tại kỳ họp này có ý nghĩa rất quan trọng
- Dự báo giá thuê đất công nghiệp tăng liên tục trong ba năm tới
- Hai kịch bản tăng trưởng kinh tế Việt Nam năm 2024 theo dự báo của CIEM

**LỊCH SỰ KIỆN ĐÁNG CHÚ Ý**

- 11/01/2024: Công bố chỉ số Giá tiêu dùng CPI tháng 12/2023
- 12/01/2024: Chỉ số Giá sản xuất PPI tháng 12/2023

Chỉ số thị trường Việt Nam	15/01/2024	(+/-%) 1 phiên	(+/-%) 7 phiên	(+/-%) 30 phiên
VNINDEX	1,154.12	-0.05%	-0.05%	3.00%
VNINDEX GTGD (Tỷ VND)	12,628.69	-44.42%	-22.34%	-47.83%
HNX	227.55	-1.20%	-2.24%	-1.63%
HNX GTGD (Tỷ VND)	1,212.43	-39.60%	6.28%	-57.53%
Upcom	86.61	-0.33%	-1.50%	0.74%
Upcom GTGD (Tỷ VND)	483.05	-39.76%	-1.65%	-58.32%
P/E VNindex (x)	13.93	-0.07%	0.36%	3.19%
P/B VNindex (x)	1.72	0.00%	0.58%	3.61%

**TOP KHUYẾN NGHỊ CỦA ABS**

STT	Mã	Ngày khuyến nghị	Giá khuyến nghị	Giá mục tiêu	Giá hiện tại	Giá cắt lỗ	Lãi dự kiến	Lãi lỗ hiện tại	Trạng thái
1	GEX	27/12/2023	23,450	26,000	21,000	22,000	10.90%	-10.40%	Bán
2	HSG	29/12/2023	22,700	27,000	21,600	20,000	18.94%	-4.80%	Nắm giữ
3	VC7	04/01/2024	15,400	22,000	13,300	14,200	42.86%	-13.60%	Bán
4	VIX	12/01/2024	17,200	20,000	16,700	16,000	16.28%	-2.90%	Nắm giữ
5	BVH	12/01/2024	42,000	48,000	41,000	37,000	14.29%	-2.40%	Nắm giữ

**Lưu ý:** Để xem đầy đủ danh mục khuyến nghị của ABS, vui lòng click vào [đây](#).


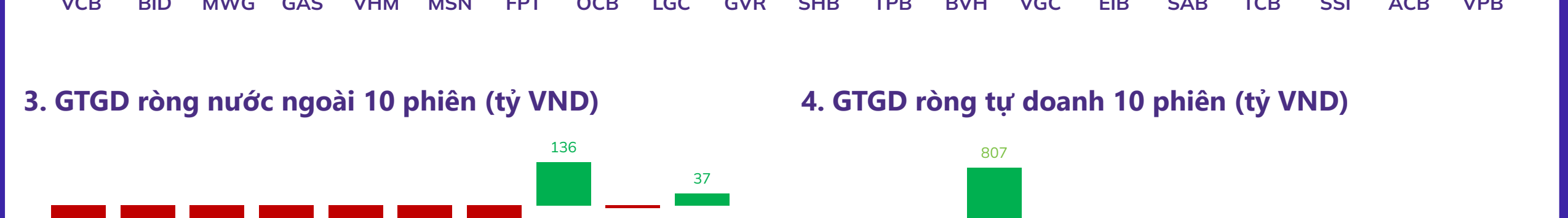
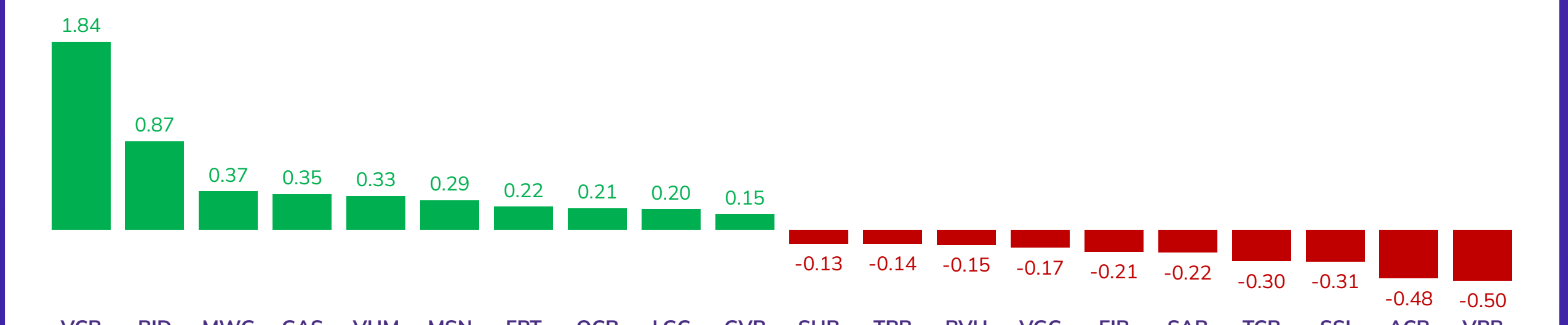
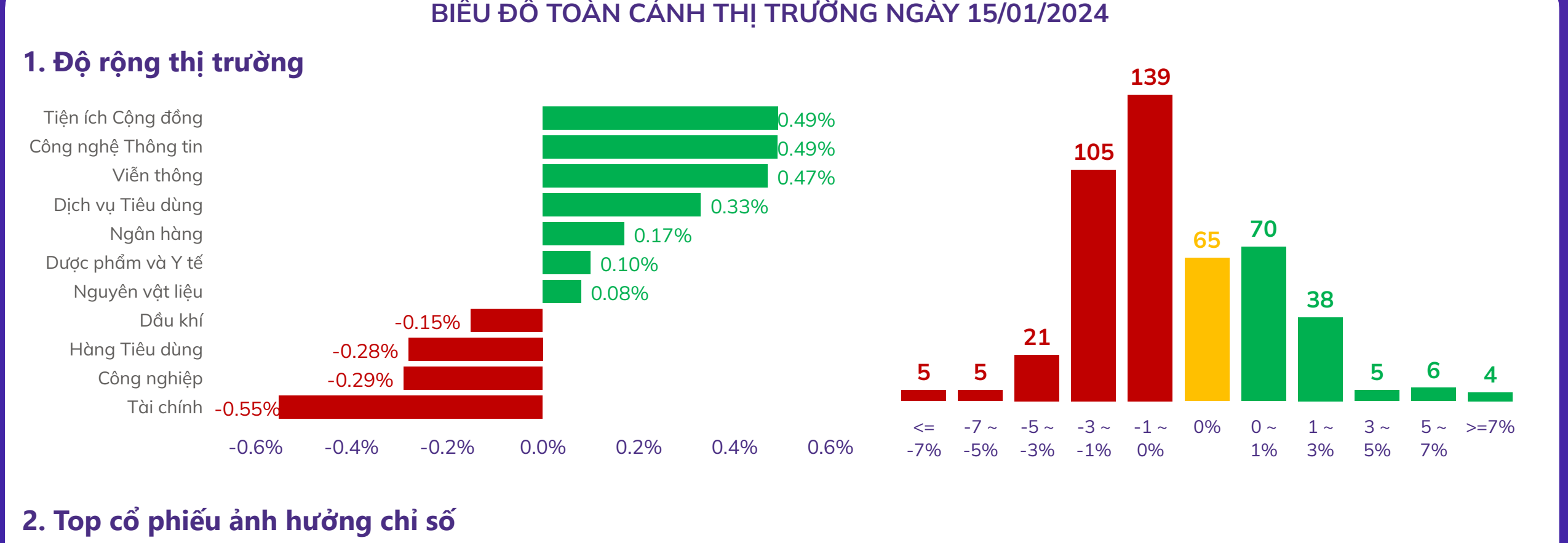
**TOP TĂNG/GIẢM THEO VỐN HÓA TRÊN SÀN HOSE**

Top cổ phiếu Bluechip	Top 5 mã tăng giá 1 phiên	Top 5 mã giảm giá 1 phiên	Top 5 mã tăng giá 7 phiên	Top 5 mã giảm giá 7 phiên	Top 5 mã tăng giá 30 phiên	Top 5 mã giảm giá 30 phiên
1 MWG <b>2.39%</b>	2 VCB <b>1.47%</b>	3 BID <b>1.30%</b>	4 MSN <b>1.23%</b>	5 GAS <b>0.80%</b>	1 SSI <b>-2.51%</b>	2 PDR <b>-2.17%</b>

**TỔNG HỢP CHỈ SỐ THỊ TRƯỜNG THẾ GIỚI, TỶ GIÁ VÀ HÀNG HÓA**

	15/01/2024	(+/-%) 1 phiên	(+/-%) 7 phiên	(+/-%) 30 phiên
<b>TTCK Toàn cầu</b>				
DAX	16,622.22	-0.49%	0.17%	2.51%
Dow Jones	37,592.98	-0.31%	0.41%	4.57%
FTSE 100	7,594.91	-0.39%	-1.23%	1.89%
Nikkei 225	35,901.79	0.91%	7.85%	7.74%
S&P 500	4,783.83	0.08%	2.03%	4.73%
<b>Tỷ giá</b>				
USD/VND	24,470.00	-0.08%	0.41%	0.84%
USD/JPY	145.75	0.59%	0.76%	-0.95%
GBP/USD	1.27	-0.78%	0.00%	0.79%
EUR/USD	1.10	0.92%	0.92%	1.85%
<b>Năng lượng</b>				
Dầu thô Brent	78.01	-0.36%	-0.95%	-0.96%
Khí tự nhiên	3.09	-6.65%	6.92%	22.62%
Than	129.85	-0.76%	-1.29%	-2.73%
<b>Kim loại và vật liệu xây dựng</b>				
Thép cuộn cán nóng	963.00	1.90%	-13.01%	-13.32%
Vàng	2,055.04	0.31%	0.47%	-0.77%
Gỗ	558.50	0.09%	-2.95%	2.76%
Bạc	23.18	0.04%	0.09%	-8.81%
Đồng	3.73	-0.27%	-1.58%	-4.60%
Thép	3,799.00	-0.50%	-2.39%	-2.51%
Quặng sắt	133.00	-2.92%	-8.28%	1.14%
<b>Nông nghiệp</b>				
Lợn hơi	71.90	-0.96%	4.13%	0.59%
Cao su	153.50	0.33%	3.30%	8.40%
Đường	21.61	-0.69%	2.51%	-17.01%
Cà phê	180.00	-2.20%	-2.99%	-1.15%
Lúa mì	595.63	-0.06%	-3.31%	-1.18%

**BIỂU ĐỒ TOÀN CẢNH THỊ TRƯỜNG NGÀY 15/01/2024**



**5. Top GTGD NĐT nước ngoài trong phiên**

Top 5 mua	GTGD ròng (triệu VND)	KLGD (CP)
CTG	53,371	3,010,910
STB	20,039	1,571,700
MWG	9,448	63,700
VCG	24,063	1,000,800
PVD	22,077	808,820

**6. Top GTGD NĐT tự doanh trong phiên**

Top 5 mua	GTGD ròng (triệu đồng)	KLGD (CP)
VIX	30,121	2,058,700
HPG	28,427	1,040,700
FPT	19,571	205,300
VGC	13,392	265,700
STB	12,490	416,900

**Top 5 bán**

Top 5 bán	GTGD ròng (triệu đồng)	KLGD (CP)
LPB	-1,000	-230,400
VRE	-2,000	-2,000,000
HDG	-3,000	-3,000,000
VNM	-4,000	-4,000,000

Trải nghiệm ngay ứng dụng ABS invest

Mã tài khoản để tham gia room tư vấn của Trung tâm tư vấn Đầu tư ABS

**Công ty Cổ phần Chứng khoán An Bình**

Địa chỉ: 36 P. Hoàng Cầu, Ô Chợ Dừa, Đống Đa, Hà Nội

Điện thoại: 024 3562 4626 Ext: 151

Email: research@abs.vn

Website: [ABS.VN](http://ABS.VN)

**KHUYẾN CÁO**

Báo cáo này được phát hành bởi Phòng Phân tích Đầu tư - Công ty Cổ phần Chứng khoán An Bình (ABS). Người sử dụng không được phép sao chép, chuyển giao, sửa đổi, đăng tải lên các phương tiện truyền thông mà không có sự đồng ý bằng văn bản của ABS.

Các thông tin, nhận định được ABS đưa ra dựa trên nguồn tin đáng tin cậy. Người sử dụng báo cáo cần tự chịu trách nhiệm khi sử dụng thông tin để ra quyết định mua, bán chứng khoán.

**BEST STOCK TRADING APP**  
**ABS INVEST**

ỨNG DỤNG GIAO DỊCH CỔ PHIẾU  
TỐT NHẤT VIỆT NAM 2023  
Trao bởi Global Business Outlook 2023 (GBO 2023)