

VNINDEX	HNX	UPCOM	DOW JONES	NIKKEI 225	DAX
1,144.17 +1.10%	231.64 +0.72%	87.80 +0.25%	37,430.19 -0.76%	33,464.17 -0.22%	16,538.39 -1.38%



Nhận định thị trường và chiến lược

"Chinh phục 1160 điểm"

Kết phiên giao dịch, VN-Index tăng +12.45 điểm (+1.1%) lên 1144.17 điểm, tổng giá trị giao dịch trên sàn HOSE đạt 13.07 nghìn tỷ đồng, giảm 17.2% so với phiên trước. Chỉ số VN30 tăng tương đương +13.21 điểm (+1.17%) lên mức 1144.85 điểm, trong đó ghi nhận 27 mã tăng, 1 mã tham chiếu và 2 mã giảm.

Lực cầu xuất hiện rõ rệt và mạnh mẽ vào cuối phiên chiều với nhóm ngành nổi bật là Xây dựng, Tài nguyên cơ bản, Dầu tư công. Các cổ phiếu tăng nổi trội hơn gồm KSB, DGW, HVN, VGI,... Sự tích cực nhanh chóng được lan tỏa, trong đó nhóm VNSML có số điểm tăng mạnh hơn (+1.57%) so với VNINDEX (+0.94%) và VN30 (+1.17%). Các nhóm ngành đều ghi nhận tăng giá, trong đó Ngân hàng (+1.37%) tiếp tục gia tăng đồng tiền đổ vào, tiếp đến là Dịch vụ tài chính (+0.86%),

Xây dựng và vật liệu (+0.81%). Nhóm Bất động sản ghi nhận khối lượng khớp chủ động đứng đầu bảng tuy nhiên chỉ tăng +0.49%.

Diễn biến của các nhóm chỉ số thị trường chính: VNIndex (+1.1%), HNXIndex (+0.72%), UPCOMIndex (+0.26%), VN30 (+1.17%), HNX30 (+1.13%), VNINDEX (+0.94%), VNSML (+1.57%), VNDIAMOND (+0.98%), VNFINLEAD (+1.63%), VNCOND (+1.04%), VNCONS (+0.71%).

Các cổ phiếu tác động tăng điểm tới VN-Index chủ yếu đến từ nhóm Ngân hàng gồm VCB (+1.37 điểm), BID (+1.12 điểm), GVR (+0.64 điểm), CTG (+0.53 điểm). Cổ phiếu kéo giảm điểm chỉ số mạnh nhất chỉ có mã SSB (-0.4 điểm). Khối ngoại bán ròng với -205 tỷ đồng, trong đó quỹ FUCESSVFL chiếm phần lớn lực bán với -204.85 tỷ. Các cổ phiếu được nước ngoài mua ròng gồm VCB (+63.48 tỷ), VHC (+40.45 tỷ), STB (+36.95 tỷ), HDB (+23.1 tỷ).

PHÂN TÍCH KỸ THUẬT

Nội tiếp đà tăng, VN-Index tiếp tục chinh phục các vùng đỉnh ngắn hạn mới và vượt qua đường kháng cự MA100 ngày lẫn MA20 tuần. Trên biểu đồ ngày, đường giá đang vận động tích cực khi đóng cửa vượt vùng 1130 điểm và tiến tới các mốc kháng cự xa hơn. Ngoài ra đường MA10 đã cắt lên đường MA20 ngày cho tín hiệu tiếp tục hồi phục trong ngắn hạn, thanh khoản duy trì quanh mức 13-15k tỷ đồng. Thị trường đang nhen nhóm xuất hiện các nhóm ngành dẫn dắt khi lần lượt từng dòng đi lên, tiêu biểu có Dầu tư công, Xây dựng và vật liệu, Ngân hàng duy trì đà tăng cho VN-Index.

Trên biểu đồ khung 1H, động lượng của chỉ số tăng dứt khoát khi đường giá vượt qua các ngưỡng kháng cự cùng với thanh khoản tăng. Các chỉ báo kỹ thuật đang tích cực khi tích cực khi đưa ra, khi lên, ủng hộ xu hướng hồi phục ngắn hạn. Như vậy, VN-Index vẫn đang đi theo kịch bản tích cực mà chúng tôi đưa ra, khi đi lên, khi đi xuống 1130 điểm thì sau đó sẽ chinh phục tiếp các mốc kháng cự khác tại 1160 - 1180 điểm.

Trong giai đoạn này thị trường chung sẽ gặp rung lắc do cung chốt lời và tâm lý e ngại rủi ro của nhà đầu tư; chỉ số tiếp tục cần có các nhóm ngành, cổ phiếu dẫn dắt.

Trong kịch bản không tích cực, lực cung gia tăng chốt lời khi thị trường tiệm cận vùng kháng cự mới tại 1150 - 1160 điểm thì mốc 1130 sẽ là mốc hỗ trợ động cho nhịp tăng mới này. Tại đây nếu chỉ số kiểm định không thành công thì hoàn toàn có khả năng quay lại tích cực ngắn hạn và tiếp tục giao dịch đi ngang trong biên 1080 - 1130. Tuy nhiên chúng tôi nghiêng về kịch bản tích cực nhiều hơn.

Mốc hỗ trợ động của VN-Index là 1130 điểm. Mốc hỗ trợ quan trọng của thị trường là vùng 1020 điểm.

CHIẾN LƯỢC HÀNH ĐỘNG

VN-Index dự kiến tiếp tục chinh phục các vùng kháng cự tiếp theo tại 1160 - 1180 điểm. Thị trường đã xác nhận kịch bản tăng tích cực, nhà đầu tư có thể gia tăng cổ phiếu có sẵn trong danh mục. Đối với nhà đầu tư chưa có vị thế thì canh rung lắc trong phiên để giải ngân.

Mốc hỗ trợ động của VN-Index là 1130 điểm. Mốc hỗ trợ quan trọng của thị trường là vùng 1020 điểm.

BÁO CÁO CẬP NHẬT DOANH NGHIỆP

- Báo cáo ngành hàng (29/12/2023)

TIN TỨC THỊ TRƯỜNG THẾ GIỚI

- Trung Quốc khôi phục thuế than, đe dọa các nhà xuất khẩu Nga
- Lạm phát tiếp tục "nóng" ở nhiều nước châu Á phần lớn do giá gạo tăng
- Hoạt động sản xuất tại châu Á vẫn còn yếu, năm 2024 vẫn còn nhiều thách thức

TIN TỨC NỔI BẬT TRONG NGÀY

- NHNN giao toàn bộ chỉ tiêu tăng trưởng tín dụng 15% năm 2024 cho các ngân hàng
- TP.HCM kế hoạch đầu tư 44.000 tỷ đồng làm 5 dự án giao thông theo BOT
- Đơn hàng xuất khẩu năm 2024 đang dần đổ về, doanh nghiệp mong nhà máy luôn sáng đèn

LỊCH SỰ KIỆN ĐÁNG CHÚ Ý

05/01/2024: Báo cáo việc làm Mỹ tháng 12/2023

Chỉ số thị trường Việt Nam	03/01/2024	(+/-%) 1 phiên	(+/-%) 7 phiên	(+/-%) 30 phiên
VNINDEX	1,144.17	1.10%	2.37%	2.72%
VNINDEX GTGD (Tỷ VND)	14,684.06	-14.05%	-2.94%	-27.39%
HNX	231.64	0.72%	0.95%	0.50%
HNX GTGD (Tỷ VND)	1,137.75	-8.14%	-12.29%	-44.29%
Upcom	87.80	0.25%	1.84%	2.05%
Upcom GTGD (Tỷ VND)	564.41	-1.30%	-7.80%	-4.46%
P/E VNindex (x)	13.80	1.10%	0.07%	0.58%
P/B VNindex (x)	1.70	1.19%	2.41%	3.03%

STT	Mã	Ngày khuyến nghị	Giá khuyến nghị	Giá mục tiêu	Giá hiện tại	Giá cắt lỗ	Lãi dự kiến	Lãi lỗ hiện tại	Trạng thái
1	VCI	27/12/2023	42,000	47,700	42,700	39,900	13.57%	1.67%	Nắm giữ
2	ANV	27/12/2023	31,200	35,900	31,700	28,300	15.06%	1.60%	Nắm giữ
3	KBC	27/12/2023	31,700	33,900	31,900	30,900	6.94%	0.63%	Nắm giữ
4	GEX	27/12/2023	23,450	26,000	22,550	22,000	10.90%	-3.84%	Nắm giữ
5	DXG	29/12/2023	19,050	21,000	19,150	18,050	10.24%	0.52%	Nắm giữ
6	HAN	29/12/2023	20,200	22,100	20,650	18,500	9.41%	1.98%	Nắm giữ
7	PSG	29/12/2023	22,700	27,000	22,650	20,000	18.94%	-0.22%	Nắm giữ
8	GVR	02/01/2024	21,200	26,000	21,600	19,000	22.64%	1.89%	Nắm giữ
9	STB	02/01/2024	27,950	32,600	28,500	25,950	16.64%	1.97%	Nắm giữ
10	VC7	04/01/2024	15,400	22,000	15,400	14,200	42.86%	0.00%	Mua

Lưu ý: Để xem đầy đủ danh mục khuyến nghị của ABS, vui lòng click vào [đây](#).


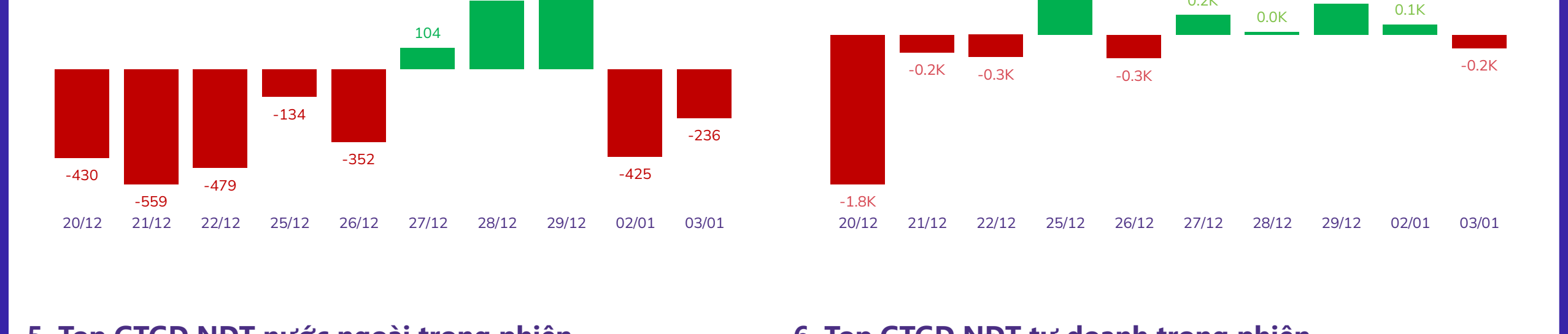
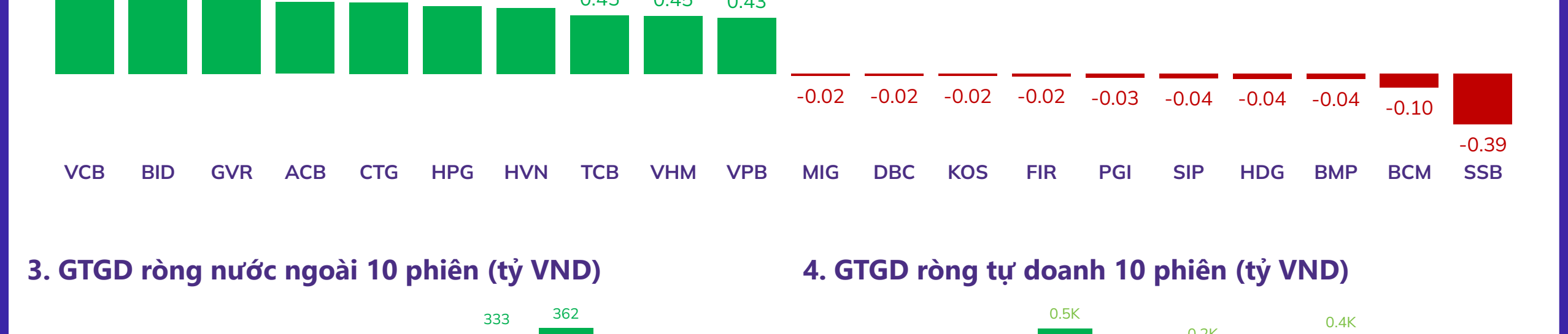
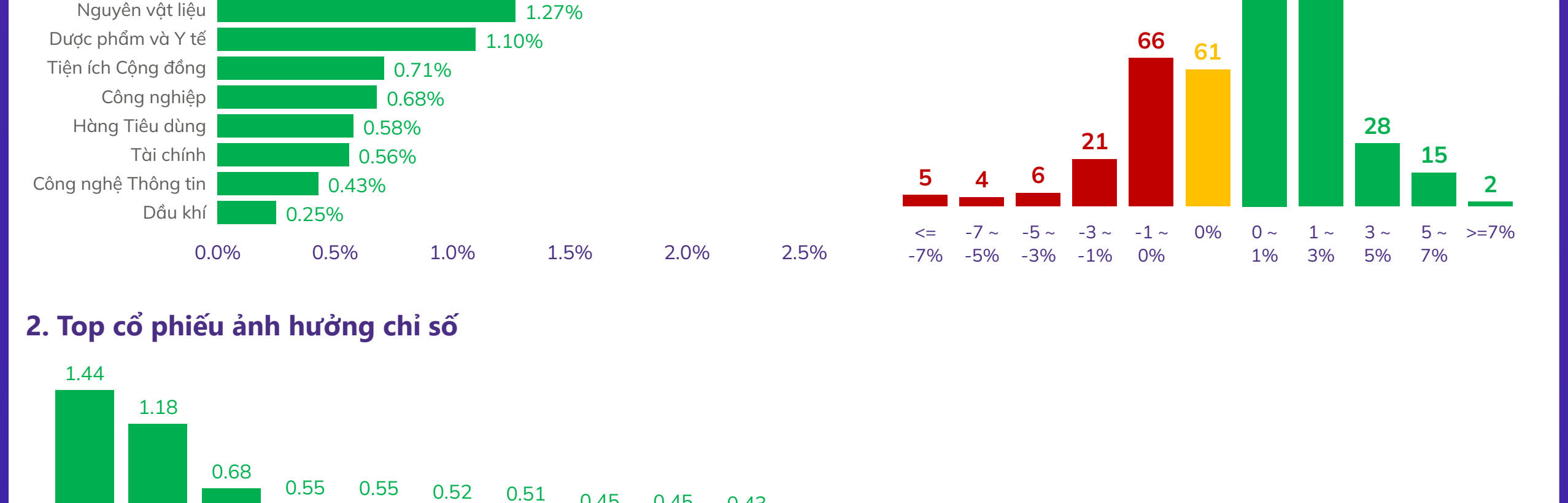
Top cổ phiếu Bluechip	Top 5 mã tăng giá 1 phiên	Top 5 mã giảm giá 1 phiên	Top 5 mã tăng giá 7 phiên	Top 5 mã giảm giá 7 phiên	Top 5 mã tăng giá 30 phiên	Top 5 mã giảm giá 30 phiên
1	GVR 3.10%	KDH -0.16%	ACB 7.07%	GAS -0.65%	BID 13.21%	KDH -4.64%
2	STB 2.70%		GVR 6.93%	VRE -0.64%	VHM 11.28%	PDR -3.85%
3	ACB 2.25%		VIB 5.51%	NVL -0.59%	ACB 10.13%	GAS -3.80%
4	BID 1.86%		VHM 5.34%	PDR -0.18%	MWG 8.54%	NVL -3.17%
5	PDR 1.85%		TCB 5.33%	VCJ -0.09%	HDB 7.53%	VPB -2.80%

Top cổ phiếu Mid cap	Top 5 mã tăng giá 1 phiên	Top 5 mã giảm giá 1 phiên	Top 5 mã tăng giá 7 phiên	Top 5 mã giảm giá 7 phiên	Top 5 mã tăng giá 30 phiên	Top 5 mã giảm giá 30 phiên
1	HNG 6.97%	SSB -2.71%	HNG 30.66%	LGC -6.91%	HAG 46.37%	SVC -12.63%
2	HVN 6.94%	BMP -1.83%	HVN 11.49%	PTB -3.32%	HNG 41.69%	BWE -5.56%
3	DGW 6.88%	SIP -1.23%	SIP 11.05%	VSC -3.01%	HVN 18.02%	DBD -4.71%
4	STG 6.13%	TLG -1.01%	DHG 10.71%	SZC -2.84%	HCM 17.82%	DXG -4.60%
5	CTD 4.87%	DBC -0.91%	HCM 8.84%	GEX -2.80%	TMP 16.13%	HBC -4.21%

Top cổ phiếu Small cap	Top 5 mã tăng giá 1 phiên	Top 5 mã giảm giá 1 phiên	Top 5 mã tăng giá 7 phiên	Top 5 mã giảm giá 7 phiên	Top 5 mã tăng giá 30 phiên	Top 5 mã giảm giá 30 phiên
1	ABT 7.00%	FDC -6.85%	COM 49.58%	FIR -13.75%	FDC 65.18%	LDG -23.60%
2	VPG 7.00%	FIR -6.76%	VAF 24.14%	HDG -9.40%	COM 45.38%	FIR -19.01%
3	POM 6.99%	SRC -5.73%	SSC 19.10%	BCG -7.18%	BTP 28.76%	QCG -17.48%
4	KSB 6.98%	PGI -4.65%	TIX 13.43%	SRC -6.07%	YEG 24.05%	NHH -12.24%
5	OGC 6.97%	VNG -4.61%	TTF 12.05%	QCG -6.02%	VAF 22.03%	HTN -11.17%

TỔNG HỢP CHỈ SỐ THỊ TRƯỜNG THẾ GIỚI, TỶ GIÁ VÀ HÀNG HÓA	03/01/2024	(+/-%) 1 phiên	(+/-%) 7 phiên	(+/-%) 30 phiên
TTCK Toàn cầu				
DAX	16,538.39	-1.38%	-0.89%	4.01%
Dow Jones	37,430.19	-0.76%	0.12%	6.48%
FTSE 100	7,682.33	-0.51%	-0.16%	2.48%
Nikkei 225	33,464.17	-0.22%	0.98%	-0.36%
S&P 500	4,704.81	-0.80%	-1.05%	3.46%
Tỷ giá				
USD/VND	24,370.00	0.18%	0.18%	0.54%
USD/JPY	143.13	0.81%	0.53%	-4.30%
GBP/USD	1.27	0.79%	0.00%	1.60%
EUR/USD	1.09	0.00%	-0.91%	0.00%
Năng lượng				
Dầu thô Brent	78.39	3.29%	-0.52%	-4.79%
Khí tự nhiên	2.69	4.67%	10.25%	-8.81%
Than	128.50	-2.58%	-11.68%	5.07%
Kim loại và vật liệu xây dựng				
Thép cuộn cán nóng	1,135.00	2.34%	0.80%	8.61%
Quặng sắt	144.50	1.40%	2.48%	5.09%
Đồng	3.85	0.00%	-1.28%	1.05%
Thép	3,942.00	-0.18%	0.00%	-1.10%
Gỗ	546.10	-0.53%	-0.26%	0.94%
Vàng	2,043.32	-0.76%	-0.47%	2.25%
Bạc	23.02	-2.62%	-4.76%	-2.99%
Nông nghiệp				
Cao su	154.10	-1.15%	4.47%	5.04%
Đường	20.85	-0.24%	1.12%	-24.35%
Lúa mì	600.75	-0.99%	-2.52%	3.09%
Cà phê	186.25	-2.05%	-3.40%	8.95%
Lợn hơi	65.60	0.41%	-8.06%	-12.59%

BIỂU ĐỒ TOÀN CẢNH THỊ TRƯỜNG NGÀY 03/01/2024



Top 5 mua	GTGD ròng (triệu đồng)	KLGD (CP)	Top 5 mua	GTGD ròng (triệu đồng)	KLGD (CP)
VCB	756,735		FUCESSVFL	1,119,000	
VHC	40,471	537,700	BCR	48,000	4,800,000
STB	36,953	2,112,000	KOS	35,820	912,500
HDB	23,109	1,100,000	VIB	23,595	1,181,380
IDC	22,608	436,000	HAH	18,072	466,900

Top 5 bán	GTGD ròng (triệu đồng)	KLGD (CP)	Top 5 bán	GTGD ròng (triệu đồng)	KLGD (CP)
DGC	-22,400	-239,600	KDC	-2,200	-600,000
DXG	-22,900	-1,202,500	TCB	-1,000	-1,100,000
PVS	-26,600	-702,400	FPT	-4,000	-425,300
SSI	-30,000	-1,198,300	VPB	-1,000	-1,000,000
FUCESSVFL	-208,120	-13,147,000	MBB	-17,000	-1,100,000

Trải nghiệm ngay ứng dụng ABS invest

Mở tài khoản để tham gia room tư vấn của Trung tâm tư vấn Đầu tư ABS

Công ty Cổ phần Chứng khoán An Bình

Địa chỉ: 36 P. Hoàng Cầu, Ô Chợ Dừa, Đống Đa, Hà Nội

Điện thoại: 024 3562 4626 Ext: 151

Email: research@abs.vn

Website: [ABS.VN](#)

Giải thưởng

BEST STOCK TRADING APP

ABS INVEST

ỨNG DỤNG GIAO DỊCH CỔ PHIẾU TỐT NHẤT VIỆT NAM 2023
Tráo bởi Global Business Outlook 2023 (GBO 2023)