

TOÀN CẢNH THỊ TRƯỜNG

BẢN TIN TUẦN

22/01/2024 – 26/01/2024

TOÀN CẢNH THỊ TRƯỜNG



Trải nghiệm ngay ứng
dụng ABS invest



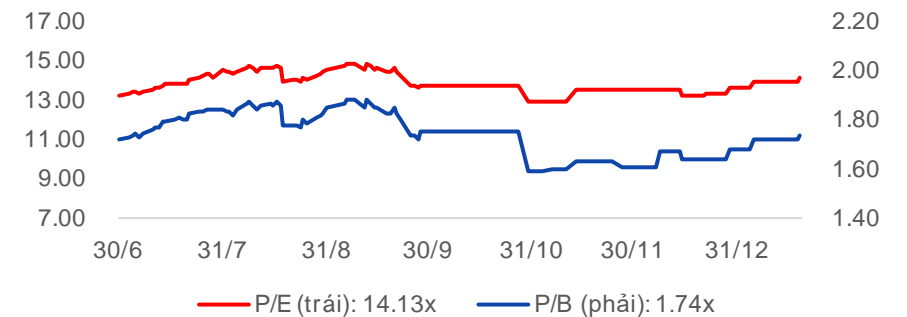
Mở tài khoản để tham gia
room tư vấn của Trung tâm Tư
vấn Đầu tư ABS

Diễn biến VNIndex tuần qua



Chỉ số	% 7 ngày	% 30 ngày	Tổng GTGD 7 ngày (tỷ đ)	% GTGD TB 10 tuần
VNINDEX	▲ 1.72%	▲ 5.35%	110,348	98%
HNXINDEX	▼ -0.83%	▼ -1.02%	9,406	76%
UPIINDEX	▲ 0.36%	▲ 2.04%	4,303	99%
VN30	▲ 1.94%	▲ 6.65%	48,977	112%
VN30F1M	▲ 2.31%	▲ 7.01%	166,639	63%
HNX30	▼ -1.67%	▼ -2.42%	7,742	73%
VNDIAMOND	▲ 2.41%	▲ 7.63%	26,852	133%
VN FIN SELECT	▲ 2.12%	▲ 8.43%	48,898	121%

Chỉ số định giá của VNIndex



Nhận định thị trường

“VN-Index đi vào vùng kháng cự 1184 - 1197”: Kết thúc tuần giao dịch, VN-Index tăng +26.8 điểm (+2.32%), lên mức 1181.5 điểm. Khối lượng giao dịch trên sàn HOSE đạt 3.02 tỷ cổ phiếu, thấp hơn 30.8% so với tuần giao dịch trước. Chỉ số VN30 tăng +21.57 điểm (+1.85%) lên mức 1185.23 điểm. Khối lượng giao dịch giảm 29.17% so với tuần trước với 1.01 tỷ cổ phiếu giao dịch.

Thị trường tăng điểm tốt trong tuần vừa qua khi dòng tiền tăng đồng thuận với nhóm ngành tăng giá. Theo thống kê, nhóm tăng điểm mạnh nhất gồm Bán lẻ (+5.51%), Hàng cá nhân (+1.35%), tiếp sau là những nhóm có khối lượng khớp trung bình 5 ngày tăng cao nhất như Ngân hàng (+1.23%), Dịch vụ tài chính (+0.46%), Bất động sản (+0.35%). So với tuần trước, các nhóm có tỷ lệ phân bổ dòng tiền tăng gồm Dịch vụ tài chính, Tài nguyên cơ bản, Bán lẻ; giảm ở Bất động sản, Ngân hàng, Xây dựng, Hóa chất. Về giá trị giao dịch, nhóm VN30 tiếp tục tăng mạnh nhất với +2.7% trong khi VNMID giảm -9.6%, VNSML giảm -6.4%.

Ở tuần qua, các cổ phiếu đóng góp tích cực đến VN-Index gồm VCB (+2.73 điểm), BID (+1.55 điểm), MBB (+1.53 điểm), VHM (+1.43 điểm). Ở chiều ngược lại, số cổ phiếu kéo chỉ số giảm điểm bao gồm GAS (-0.42 điểm), SSB (-0.36 điểm), VPB (-0.31 điểm), PLX (-0.31 điểm).

Về giá trị giao dịch ròng, nhà đầu tư trong nước là nhóm duy nhất bán ròng -1.255,81 tỷ đồng với các cổ phiếu (SSI, VIX, MBB) trong khi đó 3 nhóm còn lại mua ròng. Khối ngoại mua ròng với +406,73 tỷ đồng tập trung ở MWG, VCB, STB; nhóm Tự doanh mua ròng +68,95 tỷ đồng (VIX, HPG, MBB); tổ chức trong nước mua ròng +780,13 tỷ đồng (HPG, CTG, MBB).

PHÂN TÍCH KỸ THUẬT: Kết thúc tuần giao dịch, VN-Index đóng cửa ở mức cao nhất là 1181.5 điểm, tuy nhiên thanh khoản của VN-Index lại giảm hơn 30% cho thấy động lực tăng không đồng đều. Đà tăng ở tuần qua chủ yếu đến từ nhóm Ngân hàng và VN30 đã kéo chỉ số vượt mốc kháng cự 1160 điểm. Trên biểu đồ khung tuần, VN-Index tạo cây nến bứt phá khỏi đường MA200 tuần, đường MA10 đang có xu hướng cắt lên đường MA20. Xu hướng trên biểu đồ khung ngày duy trì xu hướng tăng khi thị trường thiết lập các đỉnh đáy cao dần, vị thế giá đã vượt khỏi đường trung bình trượt MA10 ngày, tín hiệu chỉ báo MACD nằm trên đường zero, chỉ số dòng tiền MFI tiếp tục đi ngang

Xu hướng trên biểu đồ nhỏ cấu thành xu hướng ngày đang hình thành cấu trúc tích lũy tăng dần, chỉ báo kỹ thuật (MACD, Stoch, RSI...) ủng hộ đà tăng tiếp diễn trong ngắn hạn. Như vậy, thị trường tiếp tục đi theo kịch bản chúng tôi đề ra hướng tới vùng kháng cự 1184-1197+/- điểm, theo báo cáo tháng 01/2024. Tuy nhiên, tại vùng này, chỉ số chung của thị trường đi vào vùng kháng cự mạnh, có sự hội tụ của kênh giá giảm dài hạn và mốc kháng cự Fibonacci 50%.

Phân tích kỹ thuật:

Khối lượng giao dịch chung của toàn thị trường có dấu hiệu suy yếu, thể hiện xu hướng tăng xuất hiện yếu tố không bền vững. Nhà đầu tư cần quan sát thận trọng mức thanh khoản của VN-Index và cổ phiếu, cùng tâm lý hưng phấn của thị trường trong tuần giao dịch thứ 3 của tháng 01.

Ở kịch bản rủi ro trong ngắn hạn, chỉ số VN-Index đã hồi phục 12 tuần và tiến gần tới mốc kháng cự mạnh 1184 – 1197 điểm, gần với kênh xu hướng giảm dài hạn. Tại đây phản ứng của thị trường diễn biến khó lường, và có thể điều chỉnh rất nhanh.

Chiến lược hành động:

VN-Index đã có một tuần tăng điểm tốt với lực mua chủ động chiếm ưu thế và sự lan tỏa ở một số phiên. Ở thời điểm tuần giao dịch này, nhà đầu tư đã có lãi thì chủ động thu gọn danh mục, đặt mức chặn lãi để tối đa hóa lợi nhuận đã có nếu thị trường rơi vào thế rủi ro.

Mức hỗ trợ động của VN-Index là 1130 điểm. Mốc hỗ trợ quan trọng của thị trường là vùng 1020 điểm.



Trải nghiệm ngay ứng dụng ABS invest



Mở tài khoản để tham gia room tư vấn của Trung tâm Tư vấn Đầu tư ABS

Tin tức nổi bật mới

- [Link:](#) Thủ tướng mời doanh nghiệp Romania đầu tư các dự án dầu khí
- [Link:](#) Xuất khẩu hàng hóa đầu năm 2024 đối diện thách thức mới
- [Link:](#) Việt Nam là nền kinh tế mạnh trong khu vực
- [Link:](#) NVL nâng giá chuyển đổi lô trái phiếu quốc tế 300 triệu USD lên 77,000 đồng/cp

Lịch sự kiện đáng chú ý

- **22/01/2024:** Công bố thành phần cổ phiếu mới trong rổ VN30
- **25/01/2024:** Công bố sơ bộ GDP

Báo cáo cập nhật doanh nghiệp

- [Link:](#) Bản tin tiêu điểm ngành hàng (19/01/2024)

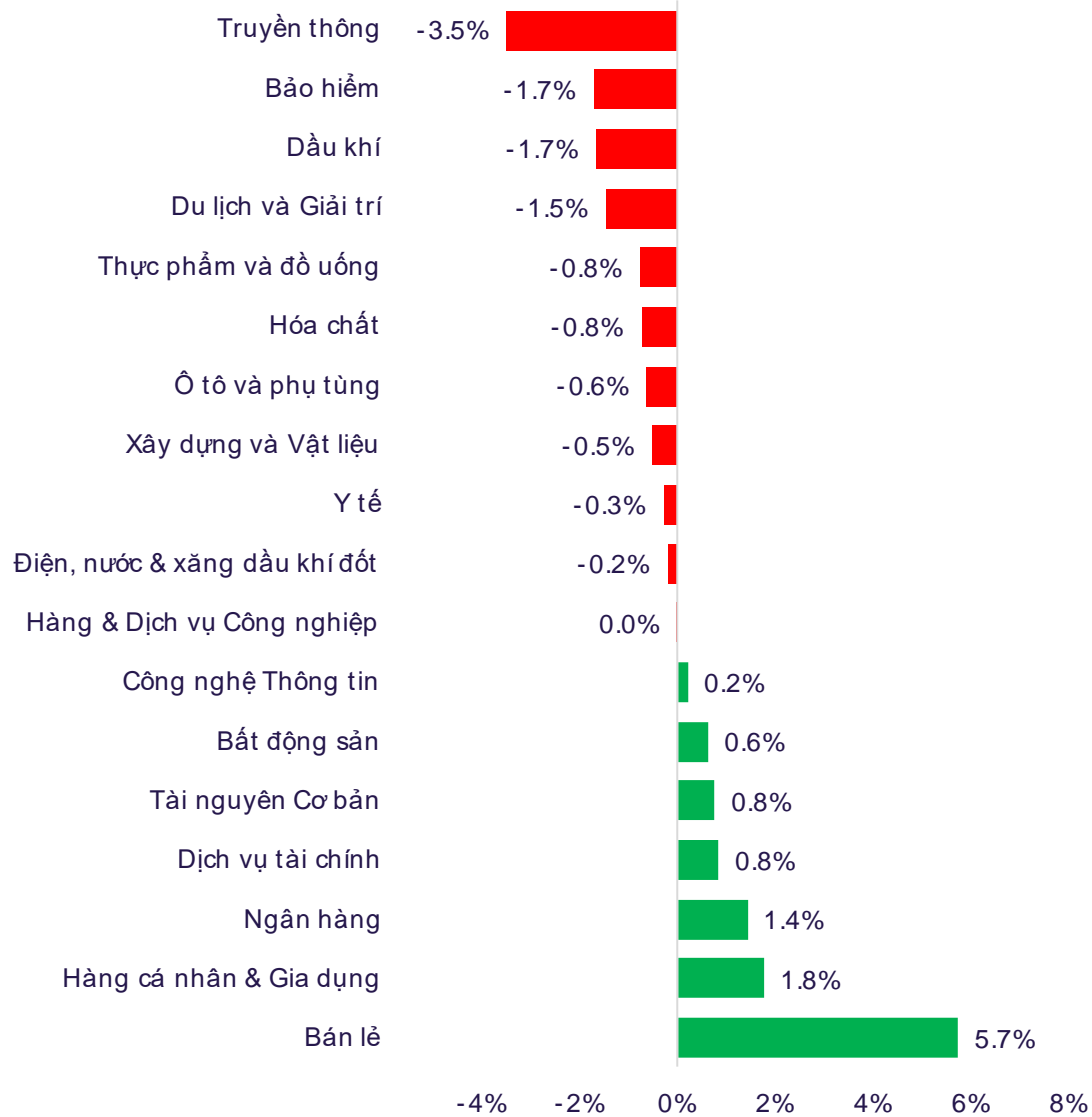


Trải nghiệm ngay ứng
dụng ABS invest

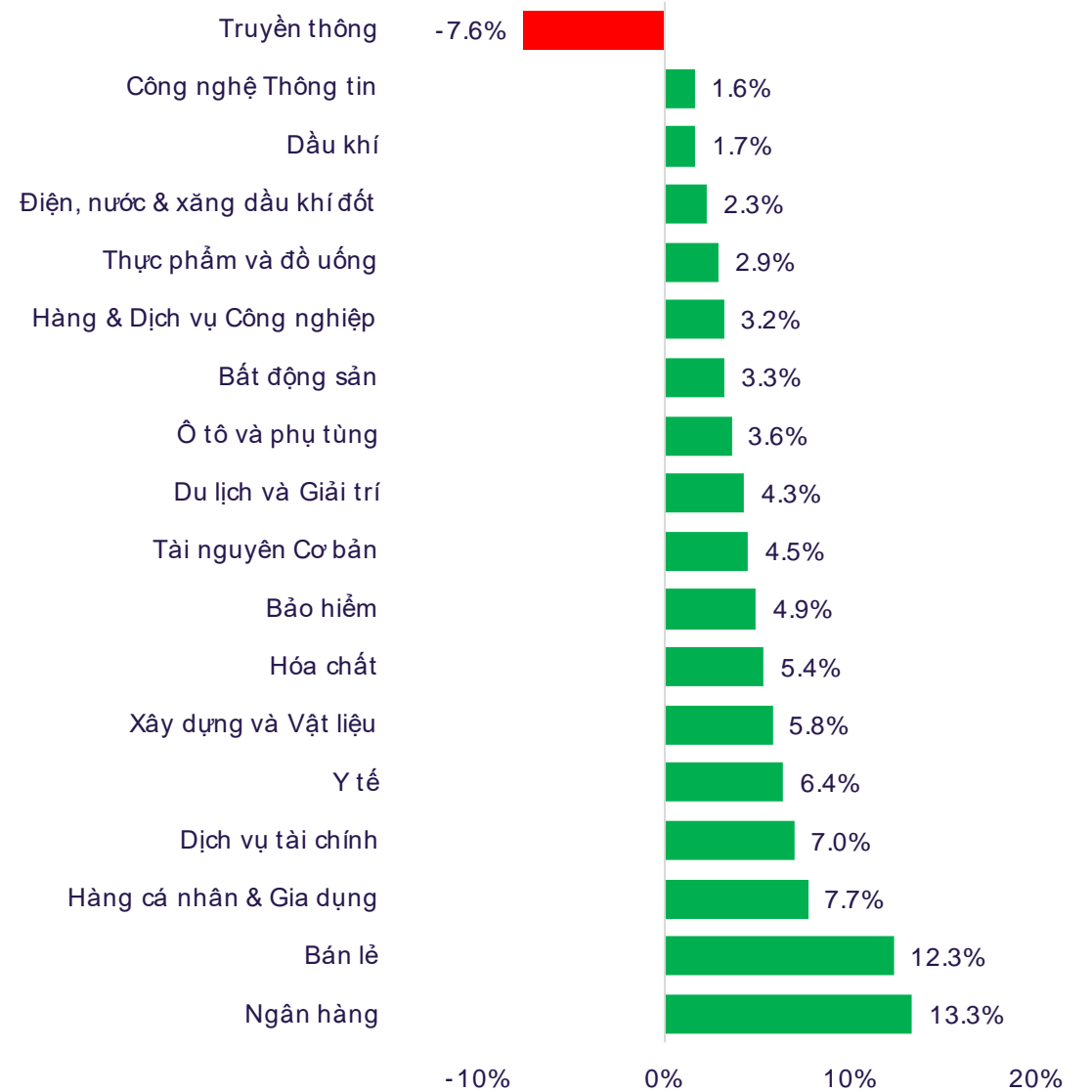


Mở tài khoản để tham gia
room tư vấn của Trung tâm Tư
vấn Đầu tư ABS

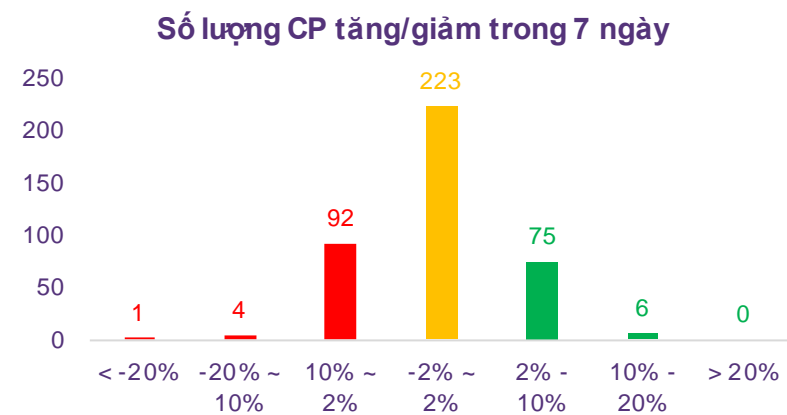
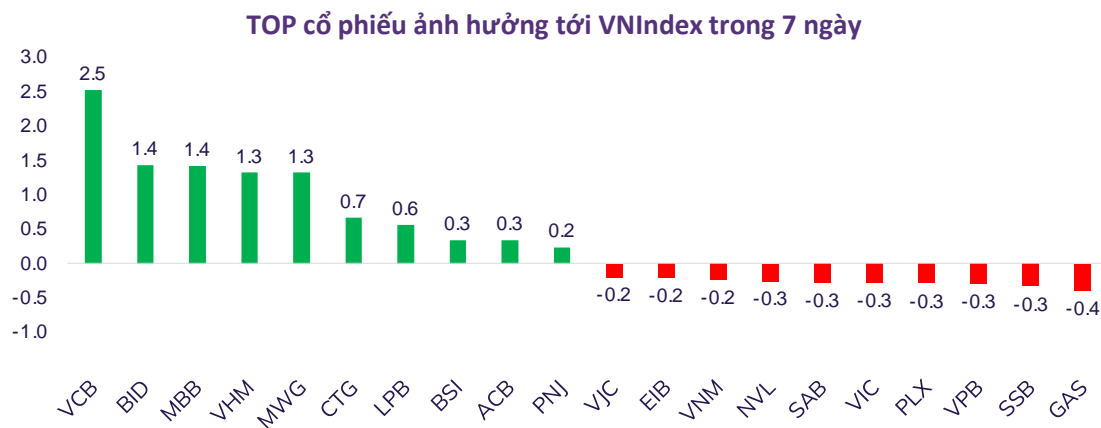
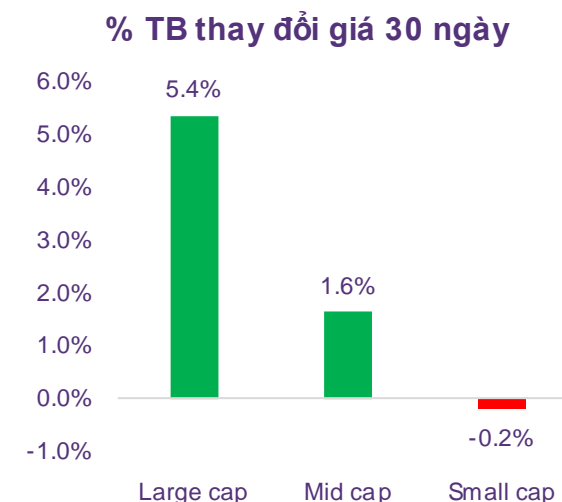
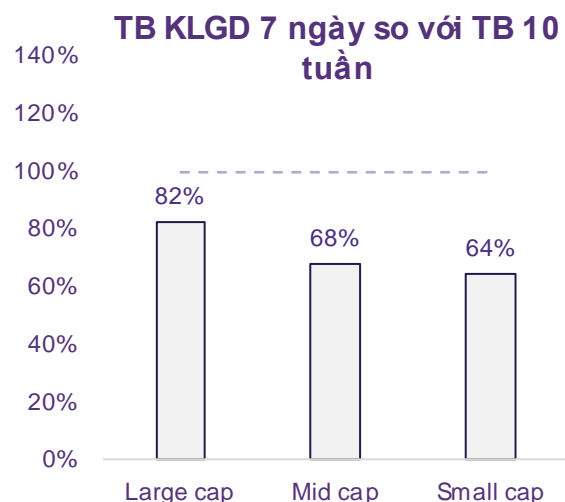
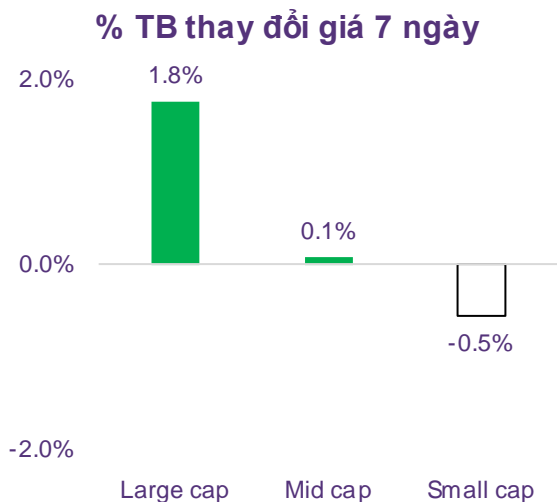
% thay đổi giá theo nhóm ngành trong 7 ngày



% thay đổi giá theo nhóm ngành trong 30 ngày

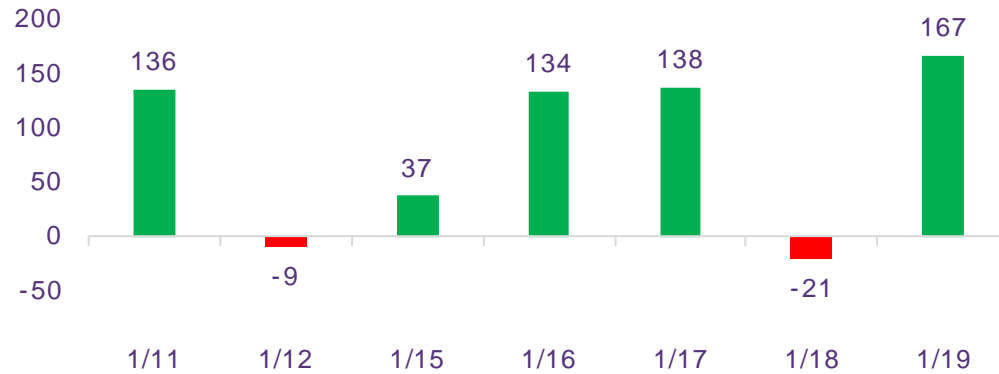


Độ rộng thị trường

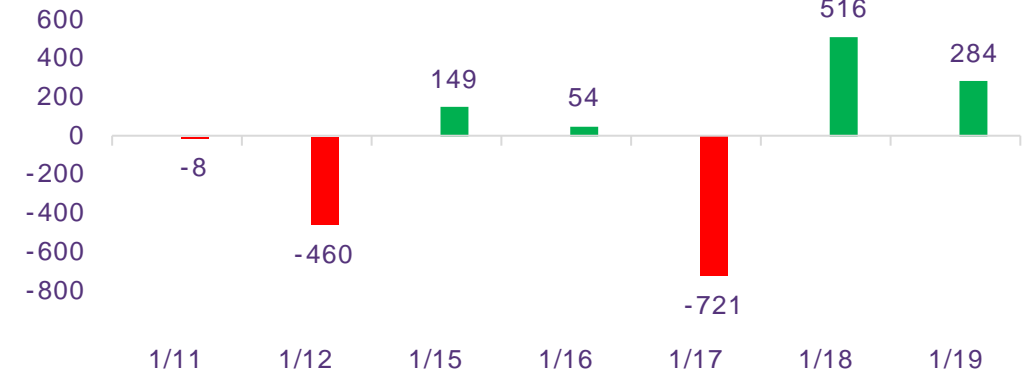


Diễn biến NĐT nước ngoài và tự doanh

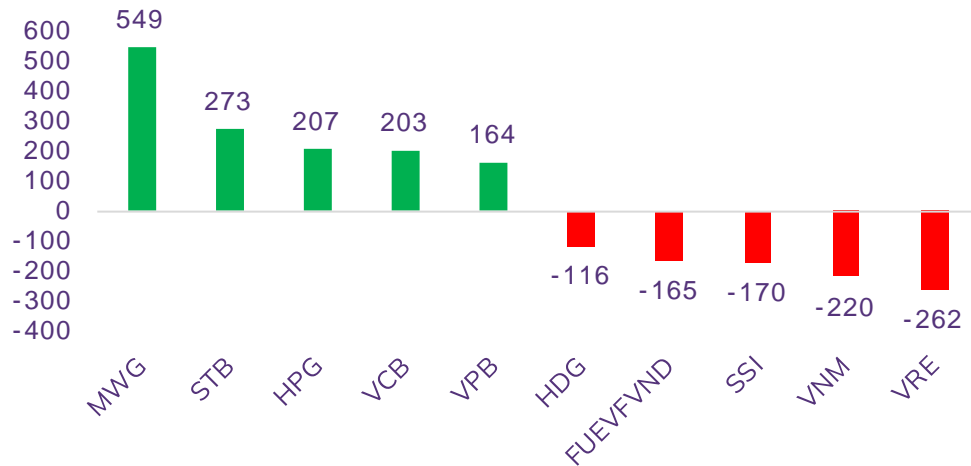
Giá trị mua/bán ròng NĐT nước ngoài (tỷ đồng)



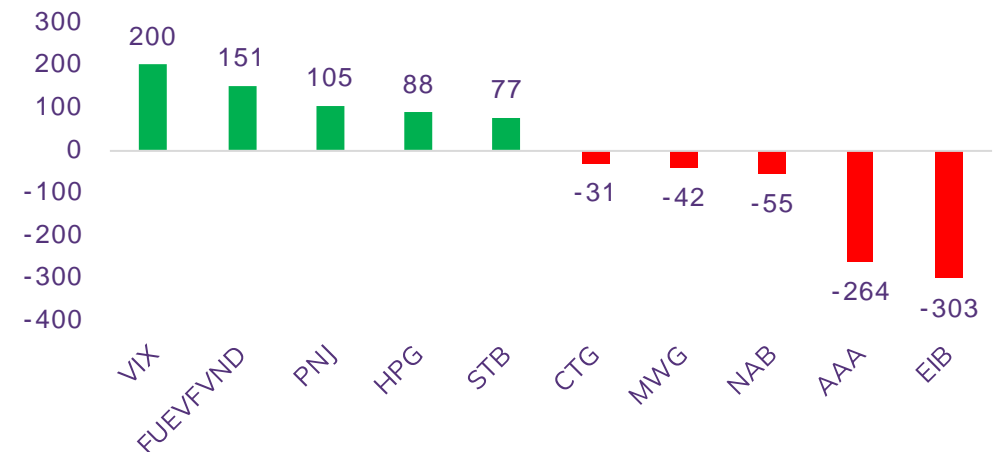
Giá trị mua/bán ròng NĐT tự doanh (tỷ đồng)



Top 05 mua/bán ròng NĐT nước ngoài trong tuần (tỷ đồng)



Top 05 mua/bán ròng NĐT tự doanh trong tuần (tỷ đồng)



TOP khuyến nghị của ABS

STT	Mã	Ngày khuyến nghị	Giá khuyến nghị	Giá mục tiêu	Giá hiện tại	Giá cắt lỗ	LN dự kiến	Lãi lỗ hiện tại	Tình trạng
1	HSG	29/12/2023	22.700	27.000	22.500	20.000	18.9%	-0.9%	Nắm giữ
2	VIX	12/01/2024	17.200	20.000	17.350	16.000	16.3%	+0.9%	Nắm giữ
3	BVH	12/01/2024	42.000	48.000	41.250	37.000	14.3%	-1.8%	Nắm giữ
4	STB	17/01/2024	29.900	32.000	30.300	28.700	7.0%	+1.3%	Nắm giữ
5	SHB	17/01/2024	12.200	14.000	12.150	11.800	14.8%	-0.4%	Nắm giữ
6	HPG	17/01/2024	27.800	29.000	27.800	26.500	4.3%	0.0%	Nắm giữ
7	HDG	17/01/2024	26.150	29.000	25.650	24.400	10.9%	-1.9%	Nắm giữ

Lưu ý: Để xem đầy đủ danh mục khuyến nghị của ABS, vui lòng click vào [đây](#)

THỊ TRƯỜNG THẾ GIỚI



Trải nghiệm ngay ứng
dụng ABS invest



Mở tài khoản để tham gia
room tư vấn của Trung tâm Tư
vấn Đầu tư ABS

Diễn biến chứng khoán thế giới và giá cả hàng hóa

Chứng khoán	% 7 ngày	% 30 ngày	Năng lượng	% 7 ngày	% 30 ngày	Kim loại và VLXD	% 7 ngày	% 30 ngày	Nông nghiệp	% 7 ngày	% 30 ngày
VNINDEX	1.72%	5.35%	Dầu thô	2.63%	5.17%	Vàng	0.30%	0.23%	Đường	8.62%	-5.57%
Dow Jones	0.90%	4.81%	Dầu thô Brent	2.60%	5.84%	Bạc	-1.09%	-5.28%	Lợn hơi	-1.50%	2.09%
DAX	-0.81%	0.13%	Khí tự nhiên	-17.11%	7.23%	Thép	1.62%	-1.67%	Cao su	3.21%	7.60%
Nikkei 225	4.42%	8.22%	Than	-4.12%	-8.86%	Quặng sắt	-2.57%	-3.64%	Lúa mì	-2.91%	-6.39%
Shanghai composite	-1.58%	-4.52%	Gasoline	4.83%	5.85%	Đồng	0.26%	1.88%	Cà phê	0.57%	-1.99%

Tin tức thế giới nổi bật

Quốc hội Mỹ thông qua dự luật chi tiêu tạm thời, chính phủ lại thoát cảnh đóng cửa. Quốc hội Mỹ đã thông qua dự luật chi tiêu tạm thời nhằm ngăn chính phủ đóng cửa một phần. Dự luật mới sẽ tài trợ ngân sách cho một số cơ quan chính phủ cho đến ngày 1/3 và một số khác đến ngày 8/3.

WEF: Một số động lực tăng trưởng kinh tế toàn cầu giảm sút. Theo Báo cáo đánh giá triển vọng các nhà kinh tế trưởng mới nhất do WEF công bố, 56% các nhà kinh tế trưởng dự đoán nền kinh tế toàn cầu sẽ suy giảm vào năm 2024, trong khi đa số dự đoán thị trường lao động và điều kiện tài chính sẽ nới lỏng trong năm tới.

Những tác động ban đầu của khủng hoảng Biển Đỏ đối với kinh tế châu Âu. Một số đánh giá ban đầu cho thấy đã xuất hiện sự khan hiếm hàng hóa, đối với một số mặt hàng cụ thể, thường được vận chuyển từ châu Á sang nước này theo tuyến đường đi qua kênh đào Suez. Tuy nhiên, sự thiếu hụt là không đáng kể và các nhà chức trách đang theo dõi sát sao tình hình để chuẩn bị kế hoạch đối phó.

Mỹ xem xét lại việc xuất khẩu khí đốt, khiến châu Âu lo sợ. EU đang trông chờ vào việc Mỹ phê duyệt các dự án LNG (khí tự nhiên hóa lỏng) mới lớn, nhưng người mua châu Âu đang hồi hộp theo dõi đánh giá của chính quyền Biden về việc liệu việc xuất khẩu có vì lợi ích quốc gia hay không.

Đồ thị chỉ số Dow Jones



KHUYẾN CÁO SỬ DỤNG

Báo cáo này được viết và phát hành bởi Công ty Cổ phần Chứng khoán An Bình. Báo cáo này được viết dựa trên nguồn thông tin đáng tin cậy vào thời điểm công bố. Công ty Cổ phần Chứng khoán An Bình không chịu trách nhiệm về độ chính xác của những thông tin này.

Quan điểm, dự báo và những ước lượng trong báo cáo này chỉ thể hiện ý kiến của tác giả tại thời điểm phát hành. Những quan điểm này không thể hiện quan điểm chung của Công ty Cổ phần Chứng khoán An Bình và có thể thay đổi mà không cần báo cáo trước. Báo cáo này chỉ nhằm mục đích cung cấp thông tin cho các tổ chức đầu tư cũng như các nhà đầu tư cá nhân của Công ty Cổ phần Chứng khoán An Bình và không mang tính chất mời chào mua hay bán bất kỳ chứng khoán nào được thảo luận trong báo cáo này. Quyết định của nhà đầu tư nên dựa vào những sự tư vấn độc lập và thích hợp với tình hình tài chính cũng như mục tiêu đầu tư riêng biệt.

Báo cáo này không được phép sao chép, tái tạo, phát hành và phân phối với bất kỳ mục đích nào nếu không được sự chấp thuận bằng văn bản của Công ty Cổ phần Chứng khoán An Bình. Xin vui lòng ghi rõ nguồn trích dẫn nếu sử dụng các thông tin trong báo cáo này.

Thông tin liên hệ

Phòng Phân tích - Công ty Cổ phần Chứng khoán An Bình
Tầng 16, tòa nhà Geleximco, 36 Hoàng Cầu, Đống Đa, Hà Nội
Điện thoại: (024) 35624626 Số máy lẻ: 151

Email: research@abs.vn

Website: www.abs.vn



Trải nghiệm ngay ứng dụng ABS Invest



Mở tài khoản để tham gia room tư vấn của Trung tâm Tư vấn Đầu tư ABS



Giải thưởng
BEST STOCK TRADING APP
ABS INVEST

ỨNG DỤNG GIAO DỊCH CỔ PHIẾU
TỐT NHẤT VIỆT NAM 2023

Trải nghiệm ngay ABS Invest tại đây

Trào bởi Global Business Outlook 2023 (GBO 2023)

GLOBAL BUSINESS OUTLOOK AWARDS 2023
ABS Invest
An Bình Securities
Joint Stock Company (ABS)
WINNER