

TOÀN CẢNH THỊ TRƯỜNG
BẢN TIN TUẦN

15/01/2024 – 19/01/2024

TOÀN CẢNH THỊ TRƯỜNG



Trải nghiệm ngay ứng dụng ABS invest



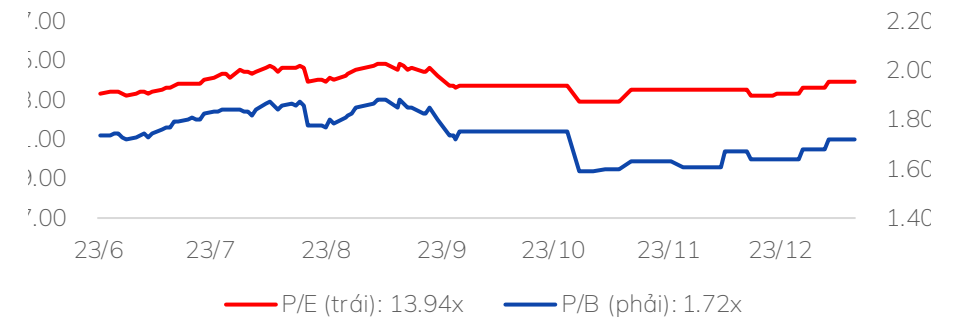
Mở tài khoản để tham gia room tư vấn của Trung tâm Tư vấn Đầu tư ABS

Diễn biến VNIndex tuần qua



| Chỉ số | % 7 ngày | % 30 ngày | Tổng GTGD 7 ngày (tỷ đ) | % GTGD TB 10 tuần |
|---------------|----------|-----------|-------------------------|-------------------|
| VNINDEX | ▲ 0.92% | ▲ 5.54% | 139,787 | 123% |
| HNXINDEX | ▼ -0.57% | ▲ 1.84% | 12,417 | 97% |
| UPINDEX | ▼ -1.03% | ▲ 2.25% | 5,082 | 115% |
| VN30 | ▲ 1.64% | ▲ 7.58% | 58,590 | 135% |
| VN30F1M | ▲ 1.53% | ▲ 6.95% | 172,397 | 66% |
| HNX30 | ▼ -1.44% | ▲ 2.10% | 10,580 | 95% |
| VNDIAMOND | ▲ 1.34% | ▲ 7.47% | 30,418 | 154% |
| VN FIN SELECT | ▲ 4.66% | ▲ 10.52% | 59,163 | 148% |

Chỉ số định giá của VNIndex



Nhận định thị trường

“Tích lũy rung lắc trong hộp 1150 - 1160”: Kết thúc tuần giao dịch, VN-Index tăng không đáng kể +0.02 điểm, lên mức 1154.7 điểm. Khối lượng giao dịch trên sàn HOSE đạt 4.37 tỷ cổ phiếu, cao hơn 31.2% so với tuần giao dịch trước. Chỉ số VN30 tăng +2.52 điểm (+0.22%) lên mức 1163.66 điểm. Khối lượng giao dịch tăng 41.4% so với tuần trước với 1.436 tỷ cổ phiếu giao dịch.

VN-Index có một tuần rung lắc mạnh mẽ trong khi đó nhóm Ngân hàng - nhóm cổ phiếu nổi bật duy nhất trong toàn thị trường khi tăng (+3.28%). Thống kê cho thấy các nhóm ngành điều chỉnh bao gồm Truyền thông (-5.86%), Hóa chất (-3.96%), Bán lẻ (-3.46%), Bất động sản (-2.6%). Nhóm Ngân hàng, Bất động sản, Xây dựng, Thép có tỷ trọng phân bổ dòng tiền tăng, ngược lại giảm ở ngành Hóa chất, Bán lẻ, Chứng khoán. Về quy mô dòng tiền, giá trị giao dịch ở nhóm VN30 tăng mạnh nhất với +11.6% trong khi VNMIID tăng +2.9%, VNSML gần như không đổi +2.5%.

Ở tuần qua, các cổ phiếu đóng góp tích cực đến VN-Index gồm CTG (+3.79 điểm), VCB (+3.74 điểm), BID (+2.3 điểm), TCB (+1.39 điểm). Ở chiều ngược lại, số cổ phiếu kéo chỉ số giảm điểm bao gồm VHM (-1.95 điểm), GVR (-1.36 điểm), GAS (-1.22 điểm), MSN (-1.1 điểm).

Về giá trị giao dịch ròng, nhà đầu tư trong nước là nhóm duy nhất mua ròng +1511.3 tỷ đồng với các cổ phiếu (SSI, DIG, SHB) trong khi đó 3 nhóm còn lại bán ròng. Khối ngoại bán ròng với -409 tỷ đồng tập trung ở FUEVFNVD, VNM, MBB; nhóm Tự doanh bán ròng -200 tỷ đồng (VPB, CTG, MBB); tổ chức trong nước bán ròng -902 tỷ đồng (EIB, ACB, HPG).

PHÂN TÍCH KỸ THUẬT: Tuần vừa qua là tuần giao dịch khởi sắc về thanh khoản của VN-Index, đồng thời đà tăng nối tiếp đến hết phiên 10/01 sau đó diễn ra các phiên điều chỉnh. Thị trường chưa vượt qua được mốc 1160 điểm, tại đây cũng là mốc kháng cự MA100 tuần. Trên biểu đồ khung tuần, VN-Index đang giao dịch trên MA200 tuần, thanh khoản tăng vượt trội hơn 30% so với tuần trước cũng như so với 1 tháng gần đây, các đường MA ngắn vẫn đang hướng lên. Ở biểu đồ khung ngày, đà hồi phục đã có dấu hiệu chững lại, chỉ số tích lũy tích cực quanh vùng 1150 – 1160 điểm. Tuy vậy ở phiên 12/01, lực cung xuất hiện ngay đầu phiên, sau đó thị trường tiếp tục có nhiều biến động, các nhóm như Bất động sản, Xây dựng, Dịch vụ tài chính bị bán mạnh nhất.

Trong 2 tuần vừa qua, các giao dịch của Khối ngoại, Tự doanh và Tổ chức trong nước đều rất thấp, lực kéo điểm chỉ số chủ yếu đến từ nhóm Ngân hàng và nhóm vốn hóa lớn VN30. Các chỉ báo kỹ thuật trên khung ngày vẫn duy trì ở mức tích cực, tuy nhiên chỉ số dòng tiền MFI đang suy yếu.

Phân tích kỹ thuật:

Trên biểu đồ khung 1H, đường giá đã cắt xuống đường MA10 và MA20, sau khi chạm MA50 thì VN-Index lập tức có phản ứng hồi phục, tuy nhiên lực bán thể hiện rõ nét thông qua khối lượng giao dịch bán. Các chỉ báo kỹ thuật như MACD, Stoch, MFI đều đang hướng xuống. Tuy nhiên hiện tại, VN-Index vẫn đang giao dịch đi ngang trong khung 1150 – 1160 điểm và chưa vi phạm điểm đảo chiều. Với các diễn biến như hiện tại, trong tuần tới thị trường có thể tiếp tục gặp rung lắc. Theo kịch bản tích cực, VN-Index sẽ đi ngang trong vùng hộp 1150 – 1160 điểm và kiểm định kỹ lưỡng các mốc hỗ trợ - kháng cự để tăng tính tin cậy trước khi hướng đến mục tiêu 2 tại 1180 điểm.

Trong kịch bản áp lực chốt lời gia tăng khi thị trường tiệm cận vùng kháng cự mới tại 1150 – 1160 điểm thì mốc 1130 sẽ là mốc hỗ trợ động cho nhịp tăng mới này. Tại đây nếu chỉ số kiểm định không thành công thì hoàn toàn có khả năng quay lại kiểm định 1110 điểm và tiếp tục giao dịch đi ngang trong biên 1080 – 1130.

Mốc hỗ trợ động của VN-Index là 1130 điểm. Mốc hỗ trợ quan trọng của thị trường là vùng 1020 điểm.

Chiến lược hành động:

VN-Index cần giao dịch tích lũy lại trên vùng 1160 điểm để hấp thụ hết lực cung và gia tăng tính tin cậy ở vùng hỗ trợ này mới có thể hướng tới các mốc kháng cự xa hơn tại 1160 – 1180 điểm.

Nhà đầu tư đã có lãi thì chủ động thu gọn danh mục, đặt mức chặn lãi để tối đa hóa lợi nhuận đã có nếu thị trường rơi vào thế rủi ro.

Nhà đầu tư quan sát các cổ phiếu đang tích lũy chưa tăng giá trong thời gian vừa qua. Đối với các cổ phiếu đó, giai đoạn rung lắc có thể là cơ hội giải ngân để chuẩn bị cho xu hướng tăng mới.

Mốc hỗ trợ động của VN-Index là 1130 điểm. Mốc hỗ trợ quan trọng của thị trường là vùng 1020 điểm.



Trải nghiệm ngay ứng dụng ABS invest



Mở tài khoản để tham gia room tư vấn của Trung tâm Tư vấn Đầu tư ABS

Tin tức nổi bật mới

- [Link:](#) Masan đầu tư dự án du lịch suối khoáng nóng ở Ninh Thuận
- [Link:](#) Tổng thống Joko Widodo muốn Vietjet Air, FPT đầu tư mạnh hơn vào Indonesia
- [Link:](#) Dư nợ tín dụng hoạt động kinh doanh bất động sản đạt hơn 1 triệu tỷ đồng
- [Link:](#) Ngân hàng đẩy mạnh cho vay từ đầu năm 2024

Lịch sự kiện đáng chú ý

- 18/01/2024: Đáo hạn HĐTL tháng 1 (VN30F2401)
- 22/01/2024: Công bố thành phần cổ phiếu mới trong rổ VN30

Báo cáo cập nhật doanh nghiệp

- [Link:](#) Bản tin tiêu điểm ngành hàng (12/01/2024)

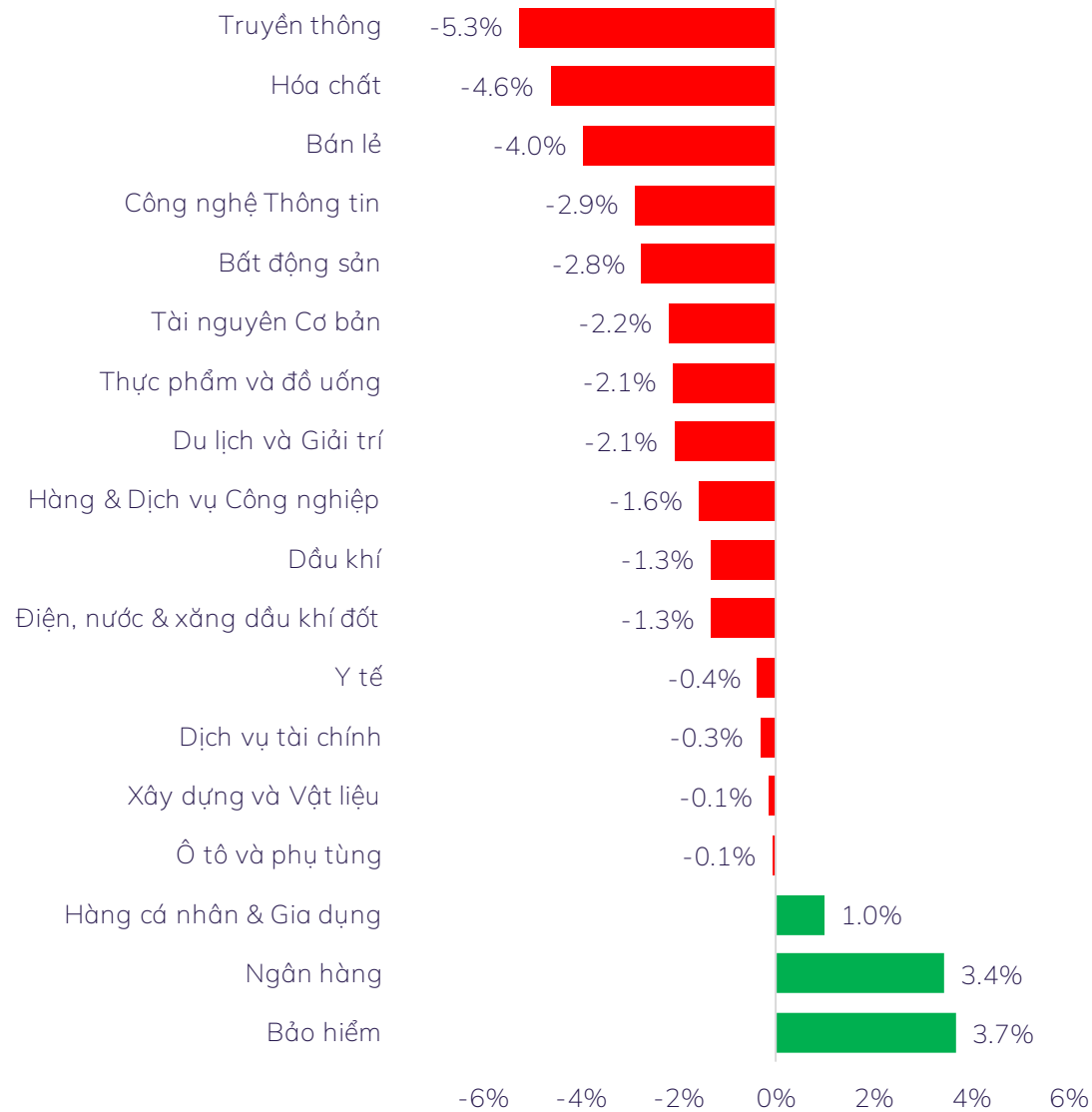


Trải nghiệm ngay ứng dụng ABS invest

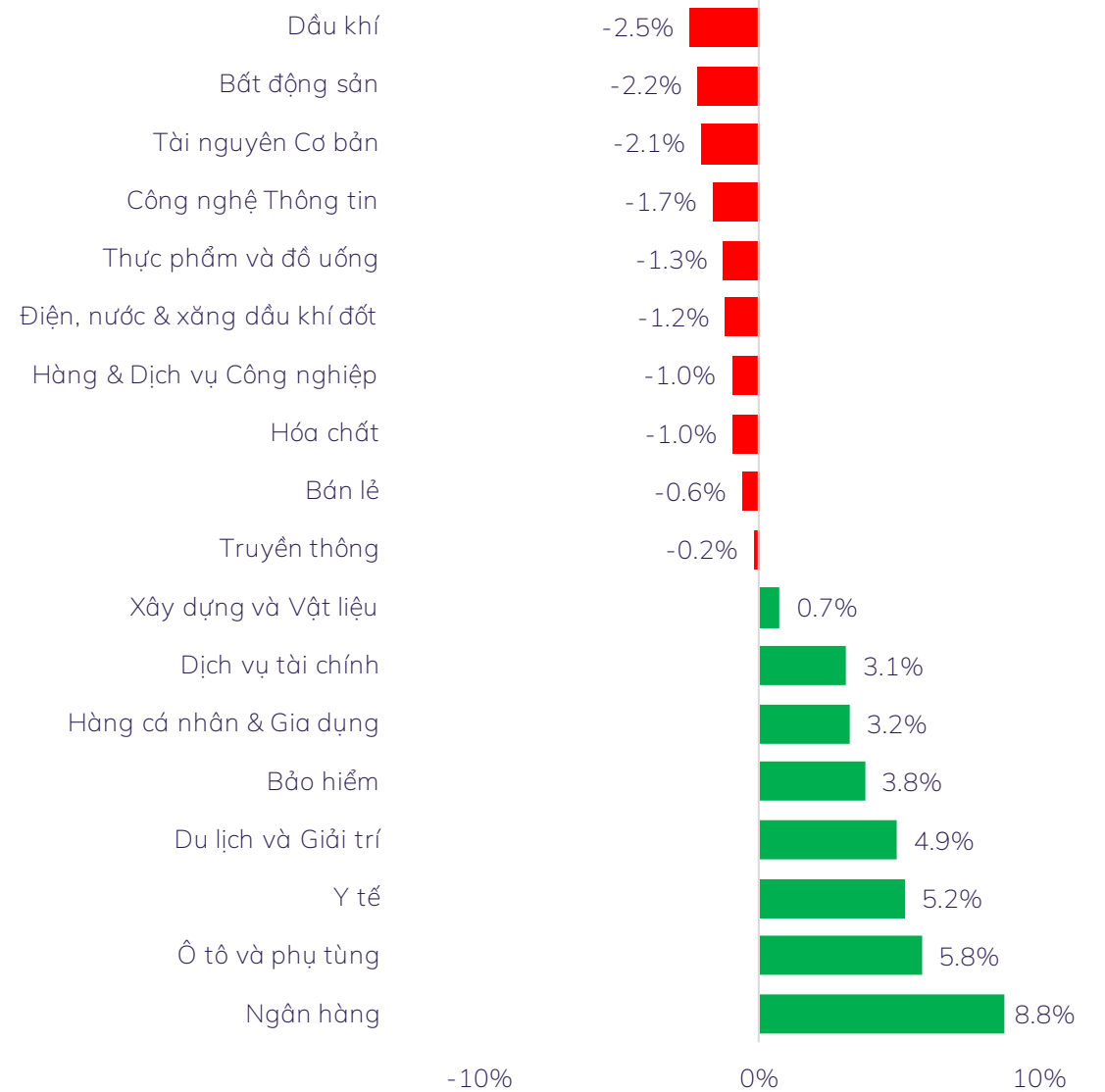


Mở tài khoản để tham gia room tư vấn của Trung tâm Tư vấn Đầu tư ABS

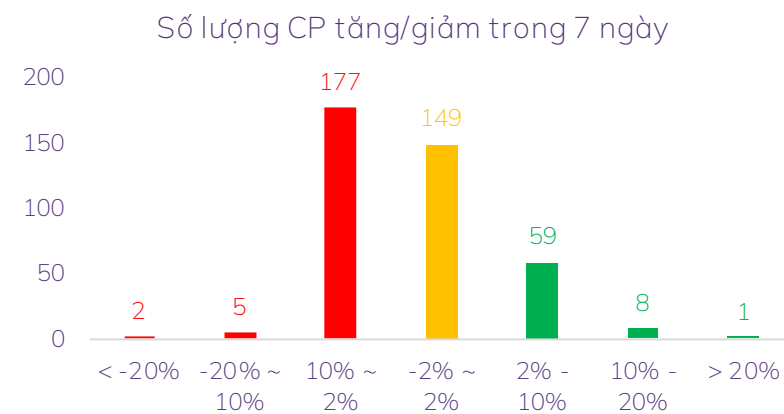
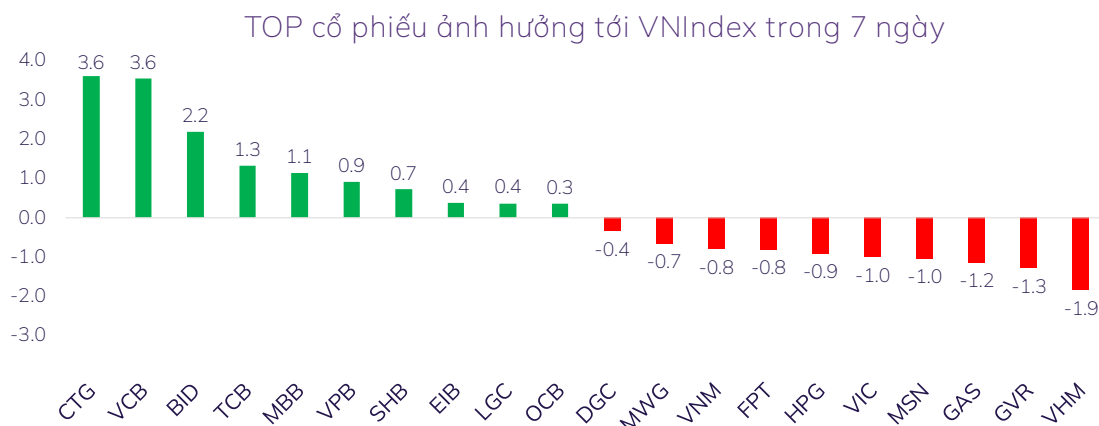
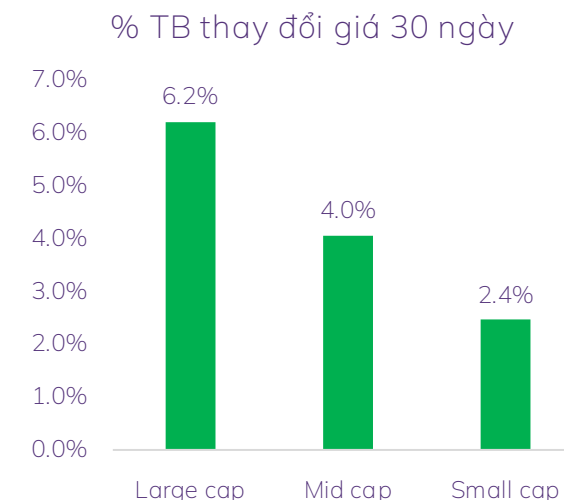
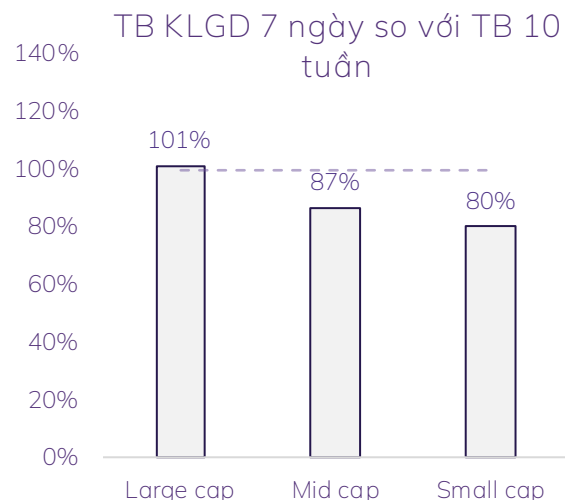
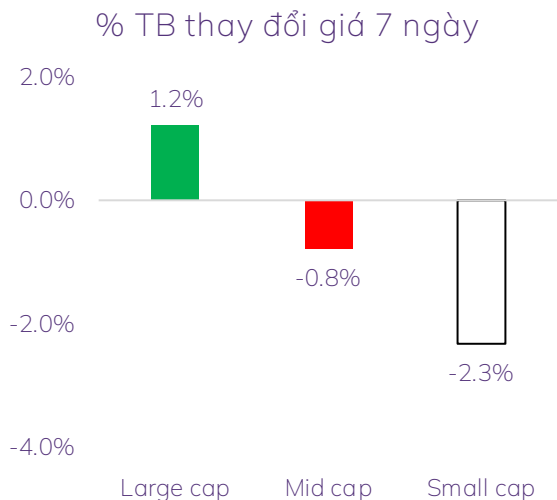
% thay đổi giá theo nhóm ngành trong 7 ngày



% thay đổi giá theo nhóm ngành trong 30 ngày

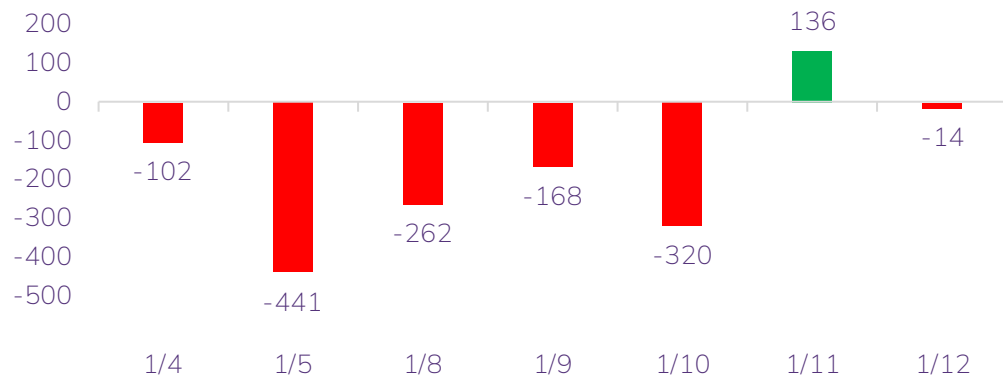


Độ rộng thị trường

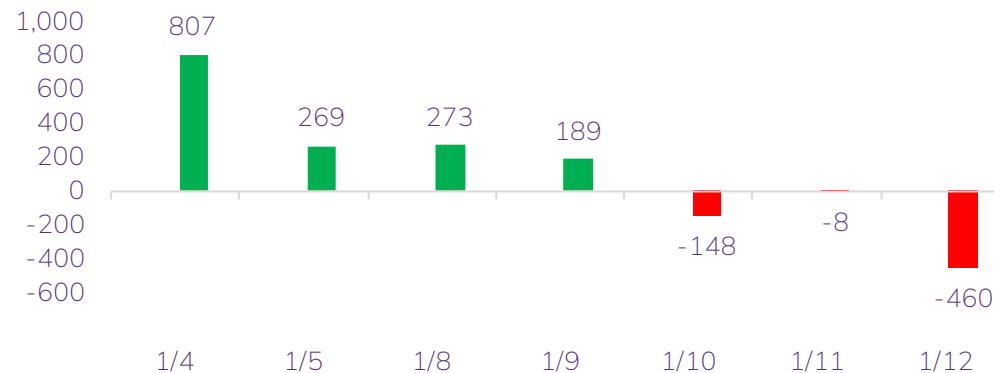


Diễn biến NĐT nước ngoài và tự doanh

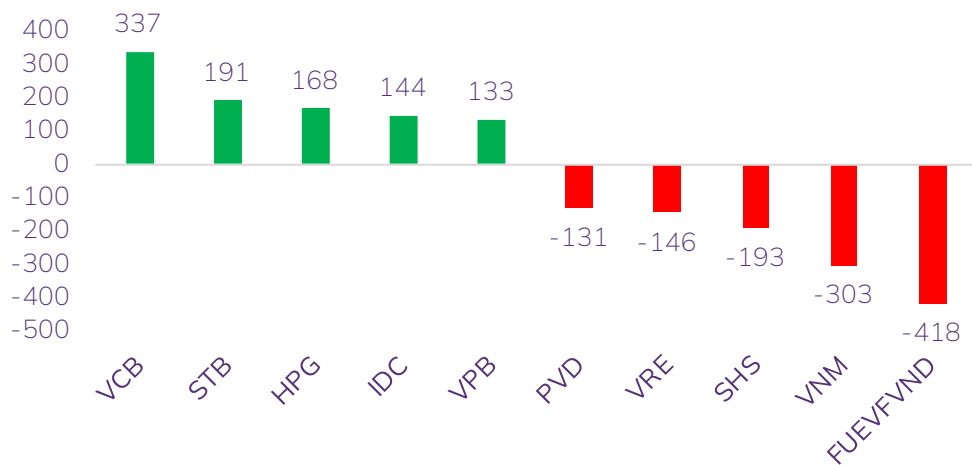
Giá trị mua/bán ròng NĐT nước ngoài (tỷ đồng)



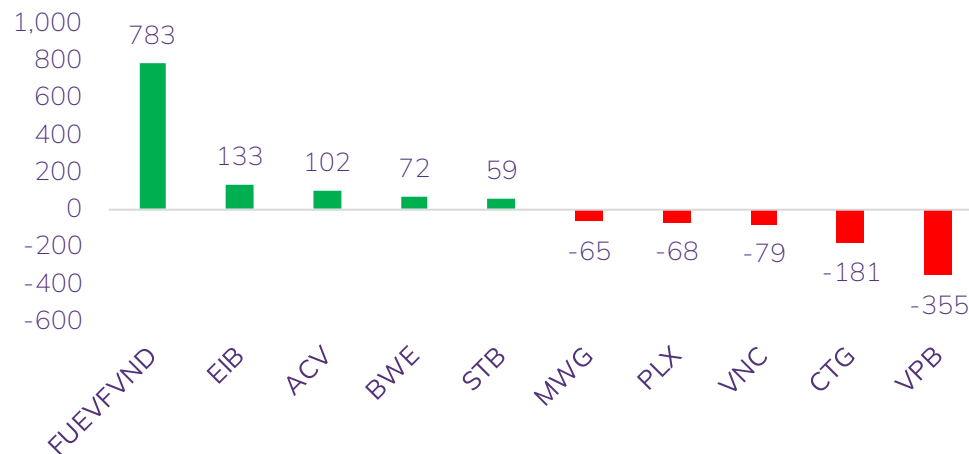
Giá trị mua/bán ròng NĐT tự doanh (tỷ đồng)



Top 05 mua/bán ròng NĐT nước ngoài trong tuần (tỷ đồng)



Top 05 mua/bán ròng NĐT tự doanh trong tuần (tỷ đồng)



TOP khuyến nghị của ABS

| STT | Mã | Ngày khuyến nghị | Giá khuyến nghị | Giá mục tiêu | Giá hiện tại | Giá cắt lỗ | LN dự kiến | Lãi lỗ hiện tại | Tình trạng |
|-----|-----|------------------|-----------------|--------------|--------------|------------|------------|-----------------|------------|
| 1 | GEX | 27/12/2023 | 23.450 | 26.000 | 21.300 | 22000 | 10.9% | -9.2% | Bán |
| 2 | HSG | 29/12/2023 | 22.700 | 27.000 | 21.700 | 20.000 | 18.9% | -4.4% | Nắm giữ |
| 3 | VC7 | 04/01/2024 | 15.400 | 22.000 | 13.300 | 14.200 | 42.9% | -13.6% | Bán |
| 4 | VIX | 12/01/2024 | 17.200 | 20.000 | 16.950 | 16.000 | 16.3% | -1.5% | Nắm giữ |
| 5 | BVH | 12/01/2024 | 42.000 | 48.000 | 41.800 | 37.000 | 14.3% | -0.5% | Nắm giữ |

Lưu ý: Để xem đầy đủ danh mục khuyến nghị của ABS, vui lòng click vào [đây](#)

THỊ TRƯỜNG THẾ GIỚI



Trải nghiệm ngay ứng dụng ABS invest



Mở tài khoản để tham gia room tư vấn của Trung tâm Tư vấn Đầu tư ABS

Diễn biến chứng khoán thế giới và giá cả hàng hóa

| Chứng khoán | % 7 ngày | % 30 ngày | Năng lượng | % 7 ngày | % 30 ngày | Kim loại và VLXD | % 7 ngày | % 30 ngày | Nông nghiệp | % 7 ngày | % 30 ngày |
|--------------------|----------|-----------|---------------|----------|-----------|------------------|----------|-----------|-------------|----------|-----------|
| VNINDEX | 0.92% | 5.54% | Dầu thô | -0.03% | -6.81% | Vàng | 0.40% | 0.21% | Đường | 3.65% | -19.55% |
| Dow Jones | 0.43% | 6.10% | Dầu thô Brent | 0.20% | -5.05% | Bạc | 1.00% | -7.28% | Lợn hơi | 11.03% | 3.42% |
| DAX | 1.00% | 4.45% | Khí tự nhiên | 25.09% | 26.04% | Thép | -3.15% | -1.75% | Cao su | 0.59% | 7.44% |
| Nikkei 225 | 6.07% | 6.37% | Than | -0.87% | 2.59% | Quặng sắt | -4.56% | 1.87% | Lúa mì | -0.71% | 1.75% |
| Shanghai composite | -2.55% | -4.47% | Gasoline | -1.39% | 0.00% | Đồng | -2.86% | -1.32% | Cà phê | -3.36% | -1.80% |

Tin tức thế giới nổi bật

Nhu cầu vận tải hàng không tăng mạnh khi Biển Đỏ chưa 'lặng sóng'. Việc chuyển hướng các tàu container do nguy cơ bị tấn công ở Biển Đỏ đang đẩy chi phí vận tải hàng không tăng cao, khi các doanh nghiệp cố gắng duy trì những hàng hóa sản xuất tại châu Á trên kệ bất chấp sự chậm trễ trong vận tải đường biển.

LNG gây hại cho môi trường hơn than. Trích dẫn nghiên cứu mới nhất của Mỹ, khí đốt tự nhiên hóa lỏng (LNG), loại nhiên liệu mà Đức sử dụng ngày càng nhiều để ứng phó với cuộc khủng hoảng năng lượng kể từ khi Nga cắt giảm nguồn cung khí đốt, có thể gây ảnh hưởng xấu đến môi trường hơn nhiều so với việc đốt than.

World Bank dự báo kinh tế toàn cầu giảm năm thứ 3 liên tiếp vào năm 2024. Ngân hàng Thế giới (World Bank) cho rằng, nền kinh tế toàn cầu đang trên đà ghi nhận nửa thập kỷ tăng trưởng tồi tệ nhất trong 30 năm qua. Trong báo cáo Triển vọng kinh tế toàn cầu mới nhất vừa công bố, World Bank cho biết, tăng trưởng toàn cầu được dự báo sẽ chậm lại trong năm thứ ba liên tiếp vào năm 2024, giảm xuống 2,4% từ mức 2,6% của năm 2023.

Đồ thị chỉ số Dow Jones



KHUYẾN CÁO SỬ DỤNG

Báo cáo này được viết và phát hành bởi Công ty Cổ phần Chứng khoán An Bình. Báo cáo này được viết dựa trên nguồn thông tin đáng tin cậy vào thời điểm công bố. Công ty Cổ phần Chứng khoán An Bình không chịu trách nhiệm về độ chính xác của những thông tin này.

Quan điểm, dự báo và những ước lượng trong báo cáo này chỉ thể hiện ý kiến của tác giả tại thời điểm phát hành. Những quan điểm này không thể hiện quan điểm chung của Công ty Cổ phần Chứng khoán An Bình và có thể thay đổi mà không cần báo cáo trước. Báo cáo này chỉ nhằm mục đích cung cấp thông tin cho các tổ chức đầu tư cũng như các nhà đầu tư cá nhân của Công ty Cổ phần Chứng khoán An Bình và không mang tính chất mời chào mua hay bán bất kỳ chứng khoán nào được thảo luận trong báo cáo này. Quyết định của nhà đầu tư nên dựa vào những sự tư vấn độc lập và thích hợp với tình hình tài chính cũng như mục tiêu đầu tư riêng biệt.

Báo cáo này không được phép sao chép, tái tạo, phát hành và phân phối với bất kỳ mục đích nào nếu không được sự chấp thuận bằng văn bản của Công ty Cổ phần Chứng khoán An Bình. Xin vui lòng ghi rõ nguồn trích dẫn nếu sử dụng các thông tin trong báo cáo này.

Thông tin liên hệ

Phòng Phân tích - Công ty Cổ phần Chứng khoán An Bình

Tầng 16, tòa nhà Geleximco, 36 Hoàng Cầu, Đống Đa, Hà Nội

Điện thoại: (024) 35624626 Số máy lẻ: 151

Email: research@abs.vn

Website: www.abs.vn



Trải nghiệm ngay ứng dụng ABS invest



Mở tài khoản để tham gia room tư vấn của Trung tâm Tư vấn Đầu tư ABS



The banner features the ABS logo at the top left. The central text reads "Giải thưởng BEST STOCK TRADING APP ABS INVEST" in a mix of cursive and bold fonts. Below this, it states "ỨNG DỤNG GIAO DỊCH CỔ PHIẾU TỐT NHẤT VIỆT NAM 2023" and "Trao bởi Global Business Outlook 2023 (GBO 2023)". On the right, there is a large trophy and a smartphone displaying the ABS Invest app interface. A small award plaque on the far right says "GLOBAL BUSINESS OUTLOOK AWARDS 2023 WINNER".