

TOÀN CẢNH THỊ TRƯỜNG

BẢN TIN TUẦN

08/01/2024 – 12/01/2024

TOÀN CẢNH THỊ TRƯỜNG



Trải nghiệm ngay ứng
dụng ABS invest



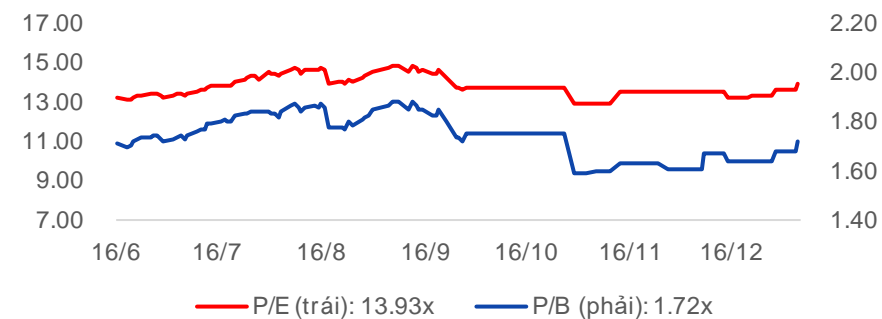
Mở tài khoản để tham gia
room tư vấn của Trung tâm Tư
vấn Đầu tư ABS

Diễn biến VNIndex tuần qua



Chỉ số	% 7 ngày	% 30 ngày	Tổng GTGD 7 ngày (tỷ đ)	% GTGD TB 10 tuần
VNINDEX	▲ 2.89%	▲ 6.08%	123,825	113%
HNXINDEX	▲ 0.65%	▲ 3.66%	9,310	73%
UPIINDEX	▲ 1.96%	▲ 3.51%	5,301	121%
VN30	▲ 4.09%	▲ 7.25%	51,667	124%
VN30F1M	▲ 4.40%	▲ 7.48%	126,179	47%
HNX30	▲ 0.41%	▲ 6.07%	7,717	70%
VNDIAMOND	▲ 3.31%	▲ 7.56%	23,042	126%
VN FIN SELECT	▲ 6.09%	▲ 7.42%	44,960	118%

Chỉ số định giá của VNIndex



Nhận định thị trường

“Duy trì xu hướng tăng”: Kết thúc tuần giao dịch, VN-Index tăng +24.75 điểm (+2.19%) lên mức 1154.68 điểm. Khối lượng giao dịch trên sàn HOSE đạt 3.33 tỷ cổ phiếu, cao hơn 14% so với tuần giao dịch trước. Chỉ số VN30 tăng +29.68 điểm (+2.62%) lên mức 1161.14 điểm. Khối lượng giao dịch tăng 33% so với tuần trước với 1.015 triệu cổ phiếu giao dịch.

Tuần giao dịch đầu tiên của năm 2024 tiếp tục ghi nhận hồi phục một cách mạnh mẽ, VN-Index đã vượt qua được mốc kháng cự tâm lý 1130 điểm. Đây là mức đóng cửa cao nhất của chỉ số trong 12 tuần (kể từ giữa tháng 10/2023). Thống kê cho thấy thanh khoản cải thiện ở nhóm Ngân hàng, Chứng khoán trong khi giảm ở Bất động sản, Thép, các ngành còn lại biến động không đáng kể. Nhóm vốn hóa vừa VNMID biến động không nhiều so với tuần trước với tỷ trọng phân bổ dòng tiền duy trì ở mức 45.6%, trong khi nhóm VNSML tăng mạnh từ mức 8.4% lên mức 10.2%. Về biến động giá, chỉ số VN30 có mức tăng cao hơn so với thị trường chung nhờ sự đóng góp tích cực từ Ngân hàng (+4.93%). Các nhóm ngành có mức tăng điểm tốt gồm Truyền thông (+3.28%), Viễn thông (+2.64%), Bán lẻ (+1.86%), Hóa chất (+1.59%), ngược lại nhóm giảm điểm mạnh nhất gồm Hàng cá nhân và gia dụng (-1.14%), Bất động sản (-0.52%).

Ở tuần qua, các cổ phiếu đóng góp tích cực đến VN-Index gồm VCB (+9.21 điểm), CTG (+2.84 điểm), MBB (+2.76 điểm), BID (+1.67 điểm). Ở chiều ngược lại, số cổ phiếu kéo chỉ số giảm điểm không đáng kể, bao gồm BCM (-0.62 điểm), VIC (-0.49 điểm), VGC (-0.32 điểm), GEX (-0.3 điểm).

Về giá trị giao dịch ròng, nhà đầu tư trong nước bán ròng -83.77 tỷ đồng với các cổ phiếu (SSI, VND, STB), nhà đầu tư nước ngoài cũng bán ròng với -998.78 tỷ đồng tập trung chủ yếu ở 2 quỹ FUEVFNVD và FUESSVFL, trong khi nhóm Tự doanh và Tổ chức trong nước mua ròng. Cụ thể nhóm Tự doanh mua ròng +811 tỷ đồng (VPB, FUEVFNVD, FUESSVFL, HPG); tổ chức trong nước mua ròng +271.6 tỷ đồng (HDB, HPG, MBB, ACB).

PHÂN TÍCH KỸ THUẬT: Tuần vừa qua là tuần giao dịch khởi sắc của VN-Index khi nối tiếp mạch tăng hơn 20 điểm, tương đương với tuần trước đó kèm thanh khoản cải thiện 14%. Nhóm Ngân hàng là động lực chính hỗ trợ kéo điểm thị trường chung trong khi nhóm vốn hóa lớn giảm tỷ trọng phân bổ tiền xuống còn mức 39.8%. Tại biểu đồ khung tuần, VN-Index tạo cây nến vượt lên trên đường MA200 tuần, trong khi đường MA10 tuần đang hướng lên cho tín hiệu hồi phục tiếp diễn trong thời gian tới. Ở biểu đồ khung ngày, thị trường đã có 3 phiên tăng liên tiếp, vượt qua vùng kháng cự tâm lý 1130 điểm, là vùng mà 2 lần trước đó kiểm định không thành công. Các đường hỗ trợ ngắn MA10 và MA20 vẫn đang ủng hộ cho xu hướng hồi phục ngắn hạn của thị trường tới vùng 1160 – 1180 điểm.

Phân tích kỹ thuật:

Trên biểu đồ khung 1H, VN-Index bám đường MA10 đi lên, các chỉ báo kỹ thuật đang gần chạm ngưỡng quá bán nhưng vẫn đang duy trì ở ngưỡng tích cực. Trong tuần, chỉ số đã chạm vùng mục tiêu 1 tại 1160 điểm và gặp phản ứng chốt lời của nhà đầu tư. Đây có thể là mốc mà thị trường cần kiểm định kỹ lưỡng để tăng tính tin cậy đối với mốc kháng cự này trước khi hướng đến mục tiêu 2 tại 1180 điểm. Như vậy, VN-Index vẫn đang đi theo kịch bản tích cực mà chúng tôi đưa ra. Trong giai đoạn này thị trường chung sẽ gặp rung lắc do cung chốt lời và tâm lý e ngại rủi ro của nhà đầu tư.

Trong kịch bản không duy trì lực tăng giá ngắn hạn, áp lực chốt lời khi thị trường tiệm cận vùng kháng cự mới tại 1150 – 1160 điểm thì mốc 1130 sẽ là mốc hỗ trợ động cho nhịp tăng mới này. Tại đây nếu chỉ số kiểm định không thành công thì hoàn toàn có khả năng quay lại kiểm định 1110 điểm và tiếp tục giao dịch đi ngang trong biên 1080 – 1130. Tuy nhiên chúng tôi nghiêng về kịch bản tích cực nhiều hơn.

Mốc hỗ trợ động của VN-Index là 1130 điểm. Mốc hỗ trợ quan trọng của thị trường là vùng 1020 điểm.

Chiến lược hành động:

Thị trường đã xác nhận kịch bản tăng giá tích cực, chỉ số VN-Index tiến tới mốc kháng cự xa hơn tại 1160 – 1180 điểm. dự kiến tại đây có áp lực chốt lời ngắn hạn của thị trường. Với nhà đầu tư đang có vị thế tốt trong danh mục thì tiếp tục nắm giữ đến hết xu hướng, tránh giao dịch cuốn chiếu đánh mất vị thế tốt của mình.

Mốc hỗ trợ động của VN-Index là 1130 điểm. Mốc hỗ trợ quan trọng của thị trường là vùng 1020 điểm.



Trải nghiệm ngay ứng dụng ABS invest



Mở tài khoản để tham gia room tư vấn của Trung tâm Tư vấn Đầu tư ABS

Tin tức nổi bật mới

- [Link:](#) Hơn 310.000 tỷ đồng trái phiếu doanh nghiệp được huy động năm 2023
- [Link:](#) Bức tranh lợi nhuận ngân hàng dần hé lộ: Lần đầu tiên có ba nhà băng lãi vượt tỷ đô
- [Link:](#) Thị trường thép khó có thể bứt phá ngay trong năm 2024
- [Link:](#) Vinhomes khởi công dự án nhà ở xã hội lớn nhất Hải Phòng hơn 5 ngàn tỷ

Lịch sự kiện đáng chú ý

- **11/01/2024:** Công bố chỉ số Giá tiêu dùng CPI tháng 12/2023
- **12/01/2024:** Chỉ số Giá sản xuất PPI tháng 12/2023

Báo cáo cập nhật doanh nghiệp

- [Link:](#) Bản tin tiêu điểm ngành hàng (05/01/2024)

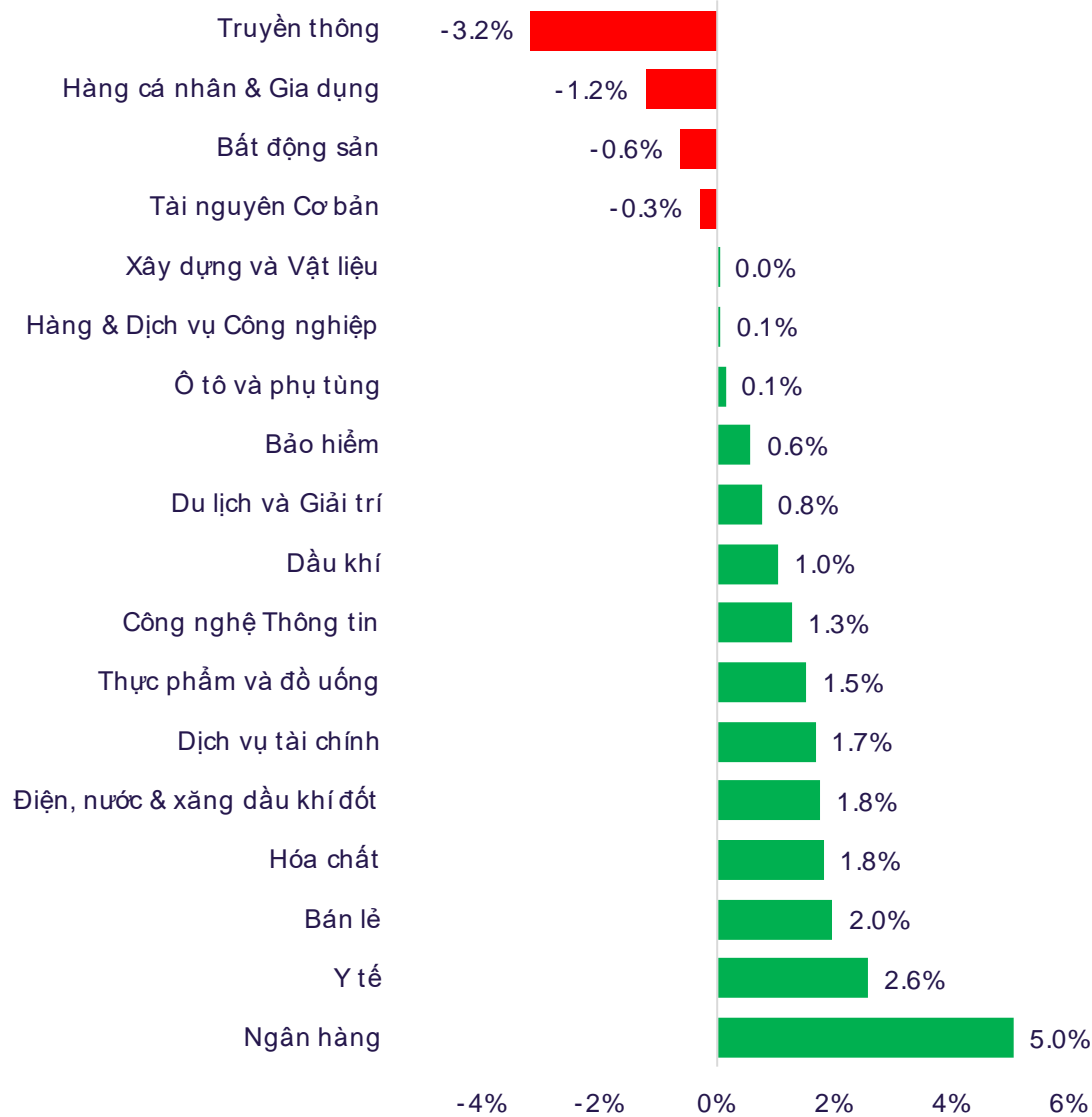


Trải nghiệm ngay ứng
dụng ABS invest

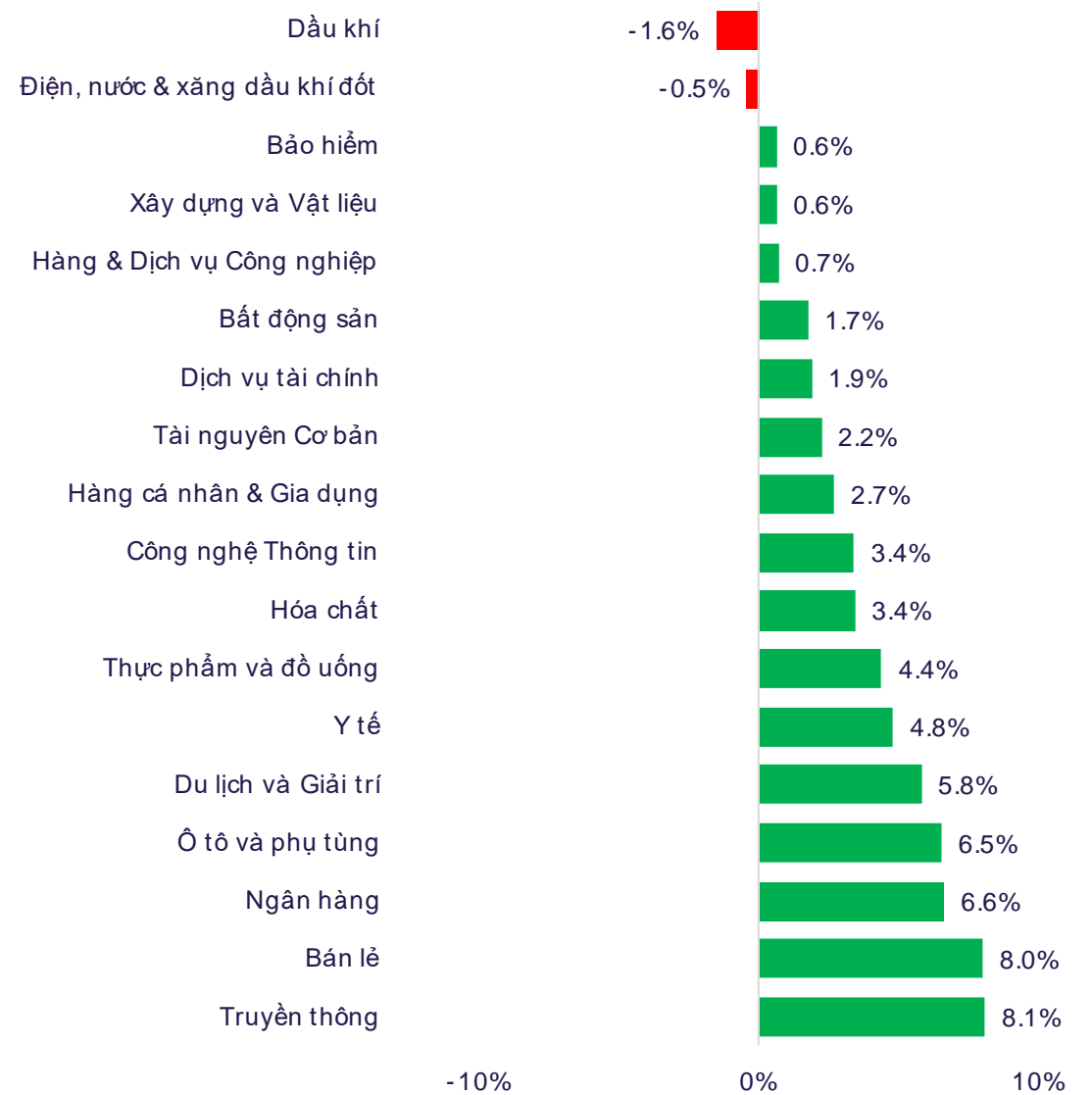


Mở tài khoản để tham gia
room tư vấn của Trung tâm Tư
vấn Đầu tư ABS

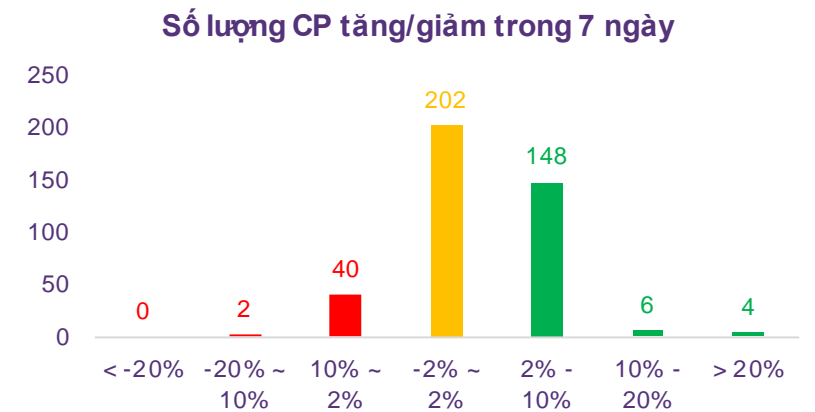
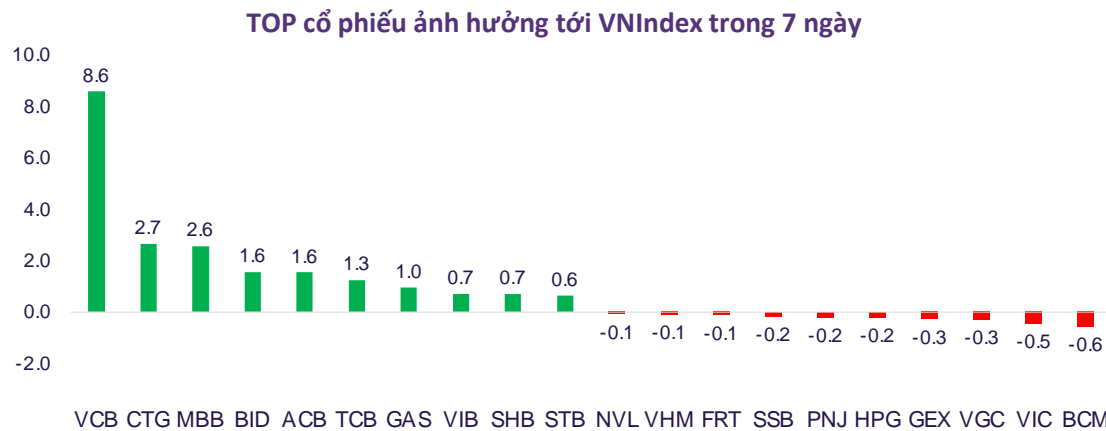
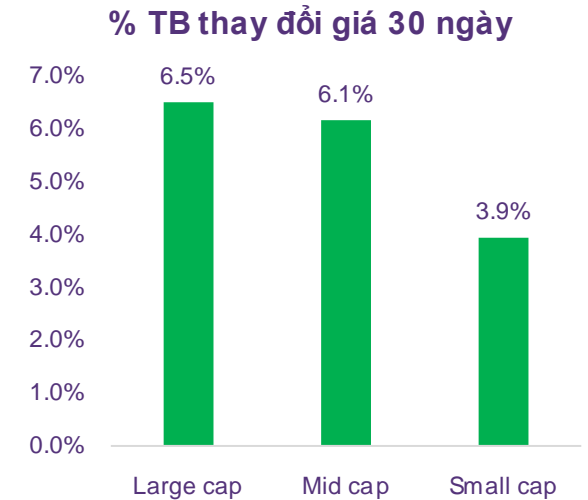
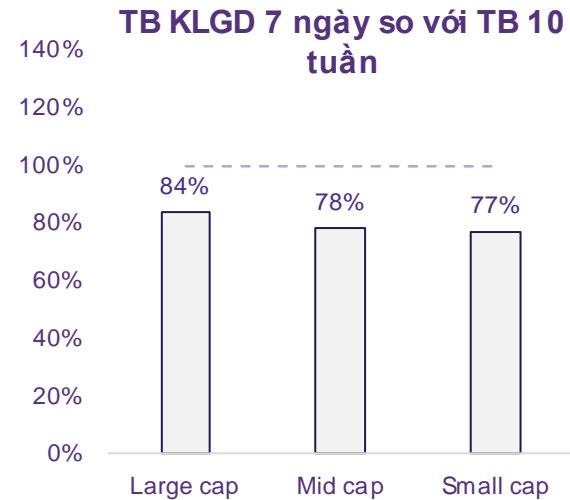
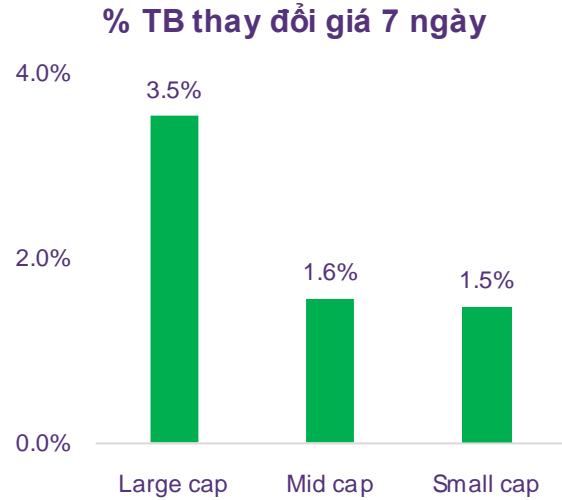
% thay đổi giá theo nhóm ngành trong 7 ngày



% thay đổi giá theo nhóm ngành trong 30 ngày

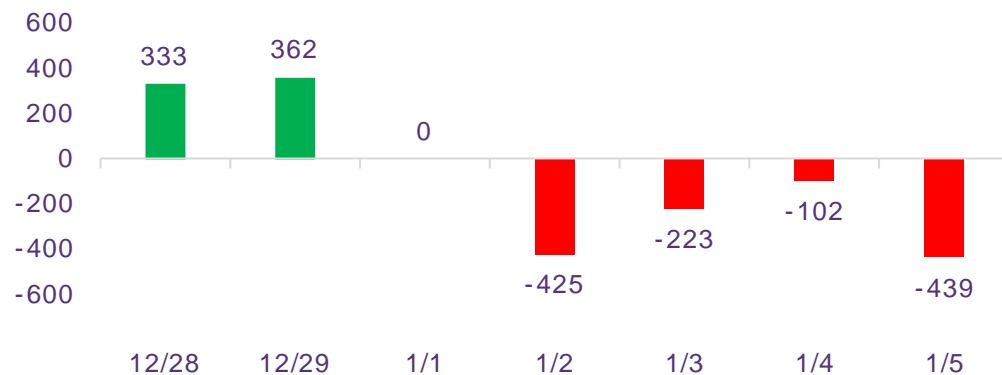


Độ rộng thị trường

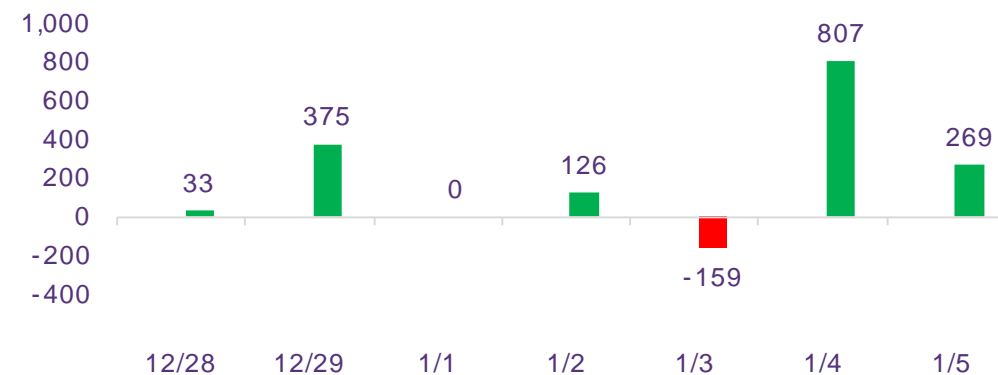


Diễn biến NĐT nước ngoài và tự doanh

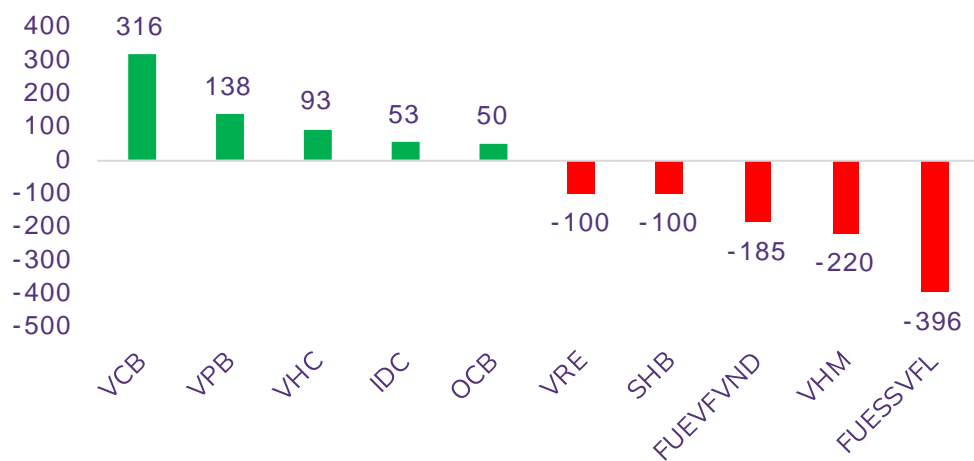
Giá trị mua/bán ròng NĐT nước ngoài (tỷ đồng)



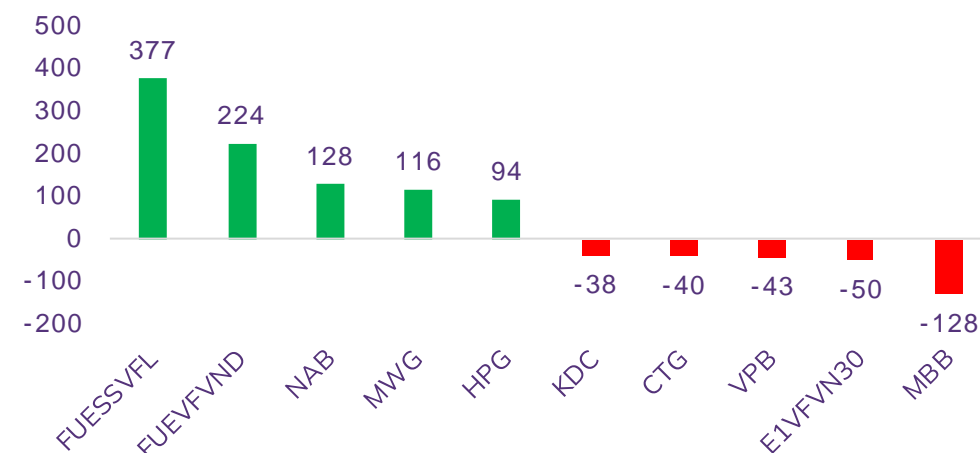
Giá trị mua/bán ròng NĐT tự doanh (tỷ đồng)



Top 05 mua/bán ròng NĐT nước ngoài trong tuần (tỷ đồng)



Top 05 mua/bán ròng NĐT tự doanh trong tuần (tỷ đồng)



TOP khuyến nghị của ABS

STT	Mã	Ngày khuyến nghị	Giá khuyến nghị	Giá mục tiêu	Giá hiện tại	Giá cắt lỗ	LN dự kiến	Lãi lỗ hiện tại	Tình trạng
1	VCI	27/12/2023	42.000	47.700	42.500	39.900	13.6%	1.2%	Nắm giữ
2	ANV	27/12/2023	31.200	35.900	32.150	28.300	15.1%	3%	Nắm giữ
3	KBC	27/12/2023	31.700	23.900	31.950	30.900	6.9%	0.8%	Nắm giữ
4	GEX	27/12/2023	23.450	26.000	22.150	22000	10.9%	-5.5%	Nắm giữ
5	DXG	29/12/2023	19.050	21.000	19.400	18.050	10.2%	1.8%	Nắm giữ
6	PAN	29/12/2023	20.200	22.100	21.000	18.500	9.4%	4%	Nắm giữ
7	HSG	29/12/2023	22.700	27.000	22.350	20.000	18.9%	-1.5%	Nắm giữ
8	GVR	02/01/2024	21.200	26.000	21.800	19.000	22.6%	2.8%	Nắm giữ
9	STB	02/01/2024	27.950	32.600	29.300	25.950	16.6%	4.8%	Nắm giữ
10	VC7	04/01/2024	15.400	22.000	14.900	14.200	42.9%	-3.2%	Nắm giữ

Lưu ý: Để xem đầy đủ danh mục khuyến nghị của ABS, vui lòng click vào [đây](#)

THỊ TRƯỜNG THẾ GIỚI



Trải nghiệm ngay ứng
dụng ABS invest



Mở tài khoản để tham gia
room tư vấn của Trung tâm Tư
vấn Đầu tư ABS

Diễn biến chứng khoán thế giới và giá cả hàng hóa

Chứng khoán	% 7 ngày	% 30 ngày	Năng lượng	% 7 ngày	% 30 ngày	Kim loại và VLXD	% 7 ngày	% 30 ngày	Nông nghiệp	% 7 ngày	% 30 ngày
VNINDEX	2.89%	6.08%	Dầu thô	-2.33%	-4.45%	Vàng	-1.02%	2.80%	Đường	2.83%	-23.93%
Dow Jones	-0.21%	6.78%	Dầu thô Brent	-2.51%	-3.53%	Bạc	-4.21%	-1.86%	Lợn hơi	0.76%	-3.46%
DAX	-0.67%	4.36%	Khí tự nhiên	13.67%	0.34%	Thép	-1.62%	-1.47%	Cao su	3.31%	5.02%
Nikkei 225	0.63%	-0.03%	Than	-9.59%	7.70%	Quặng sắt	-0.70%	4.04%	Lúa mì	-3.10%	5.47%
Shanghai composite	1.05%	-4.33%	Gasoline	0.48%	-1.86%	Đồng	-2.82%	0.80%	Cà phê	-5.94%	2.75%

Tin tức thế giới nổi bật

Bank of America: Các công ty dầu mỏ Mỹ sẽ đối mặt năm 2024 đầy thử thách. Ngân hàng Bank of America (BofA) dự đoán giá dầu trong năm 2024 sẽ tiếp tục biến động, thậm chí còn trầm trọng hơn, do bị ảnh hưởng bởi các yếu tố căng thẳng địa chính trị và chính sách của OPEC.

Giá USD bật tăng. Tuần đầu tiên của năm 2024 (02-05/01/2024), giá USD tăng trở lại trên thị trường quốc tế do dữ liệu thị trường lao động Mỹ tốt hơn mong đợi, làm giảm kỳ vọng về việc Cục Dự trữ Liên bang sẽ cắt giảm lãi suất nhiều lần trong năm nay.

Thị phần của EU trong xuất khẩu dầu của Nga có thể giảm xuống 0. Ông Sergey Kondratyev là người đứng đầu ngành của Viện Năng lượng và Tài chính Nga. Ông cho biết tình hình khó có thể thay đổi năm 2024 - hơn 80% lượng dầu của Nga sẽ được chuyển sang Trung Quốc và Ấn Độ. Thị phần của EU có thể giảm xuống 0 vào cuối năm 2024

Đồ thị chỉ số Dow Jones

30 Dow Jones Industrial Average Index · 1W · TVC · Heikin Ashi ≈ O37179.80 H37790.08 L37179.80 C37536.56 -24.97 (-0.07%)

37466.12 0.00 37466.12

Sonic R 89 34



TradingView

A L



KHUYẾN CÁO SỬ DỤNG

Báo cáo này được viết và phát hành bởi Công ty Cổ phần Chứng khoán An Bình. Báo cáo này được viết dựa trên nguồn thông tin đáng tin cậy vào thời điểm công bố. Công ty Cổ phần Chứng khoán An Bình không chịu trách nhiệm về độ chính xác của những thông tin này.

Quan điểm, dự báo và những ước lượng trong báo cáo này chỉ thể hiện ý kiến của tác giả tại thời điểm phát hành. Những quan điểm này không thể hiện quan điểm chung của Công ty Cổ phần Chứng khoán An Bình và có thể thay đổi mà không cần báo cáo trước. Báo cáo này chỉ nhằm mục đích cung cấp thông tin cho các tổ chức đầu tư cũng như các nhà đầu tư cá nhân của Công ty Cổ phần Chứng khoán An Bình và không mang tính chất mời chào mua hay bán bất kỳ chứng khoán nào được thảo luận trong báo cáo này. Quyết định của nhà đầu tư nên dựa vào những sự tư vấn độc lập và thích hợp với tình hình tài chính cũng như mục tiêu đầu tư riêng biệt.

Báo cáo này không được phép sao chép, tái tạo, phát hành và phân phối với bất kỳ mục đích nào nếu không được sự chấp thuận bằng văn bản của Công ty Cổ phần Chứng khoán An Bình. Xin vui lòng ghi rõ nguồn trích dẫn nếu sử dụng các thông tin trong báo cáo này.

Thông tin liên hệ

Phòng Phân tích - Công ty Cổ phần Chứng khoán An Bình

Tầng 16, tòa nhà Geleximco, 36 Hoàng Cầu, Đống Đa, Hà Nội

Điện thoại: (024) 35624626 Số máy lẻ: 151

Email: research@abs.vn

Website: www.abs.vn



Trải nghiệm ngay ứng dụng ABS Invest



Mở tài khoản để tham gia room tư vấn của Trung tâm Tư vấn Đầu tư ABS



Giải thưởng
BEST STOCK TRADING APP
ABS INVEST

ỨNG DỤNG GIAO DỊCH CỔ PHIẾU
TỐT NHẤT VIỆT NAM 2023

Trải nghiệm ngay ABS Invest tại đây

Trào bởi Global Business Outlook 2023 (GBO 2023)

GLOBAL BUSINESS OUTLOOK AWARDS 2023
ABS Invest
An Bình Securities
Joint Stock Company (ABS)
WINNER