

TOÀN CẢNH THỊ TRƯỜNG

BẢN TIN TUẦN

02/01/2024 – 05/01/2024

TOÀN CẢNH THỊ TRƯỜNG



Trải nghiệm ngay ứng
dụng ABS invest

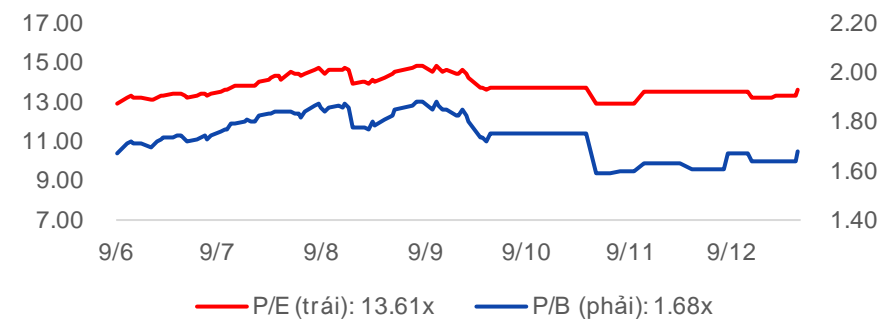


Mở tài khoản để tham gia
room tư vấn của Trung tâm Tư
vấn Đầu tư ABS



Chỉ số	% 7 ngày	% 30 ngày	Tổng GTGD 7 ngày (tỷ đ)	% GTGD TB 10 tuần
VNINDEX	▲ 2.65%	▲ 2.61%	103,889	93%
HNINDEX	▲ 1.26%	▲ 1.99%	8,765	67%
UPINDEX	▲ 1.82%	▲ 1.19%	5,897	129%
VN30	▲ 3.14%	▲ 2.53%	42,684	100%
VN30F1M	▲ 3.51%	▲ 2.68%	116,633	42%
HNX30	▲ 1.20%	▲ 4.31%	7,096	63%
VNDIAMOND	▲ 3.11%	▲ 2.91%	18,209	101%
VN FIN SELECT	▲ 3.18%	▲ 1.77%	32,779	85%

Chỉ số định giá của VNIndex



Nhận định thị trường

“Chương mới được thiết lập?”: Kết thúc tuần giao dịch, VN-Index tăng +26.87 điểm (+2.44%) lên mức 1129.93 điểm. Khối lượng giao dịch trên sàn HOSE đạt 2.92 tỷ cổ phiếu, cao hơn 15.8% so với tuần giao dịch trước. Chỉ số VN30 tăng +34.01 điểm (+3.1%) lên mức 1131.46 điểm. Khối lượng giao dịch tăng nhẹ 1.7% so với tuần trước với 763.5 triệu cổ phiếu.

VN-Index ghi nhận tăng mạnh nhất trong 17 tuần qua, trong đó thanh khoản cải thiện ở nhóm Bất động sản, Chứng khoán, Xây dựng, Thép. Các nhóm tăng điểm mạnh nhất trong tuần gồm Du lịch và giải trí (+5.03%), Hóa chất (+3.9%), Tài nguyên cơ bản (+3.15%), Bất động sản (+3.11%). Nhóm vốn hóa vừa VNMID tiếp tục là nhóm hút tiền với tỷ trọng phân bổ dòng tiền tăng nhẹ từ 44.5% lên mức 45.3%, ngược lại, tỷ trọng giảm nhẹ từ 9,6% xuống còn 8,4% ở nhóm vốn hóa nhỏ VNSML. Về biến động giá, nhóm VN30 và VNMID có hiệu suất tốt hơn so với thị trường, lần lượt tăng +3,1% và 2,42%.

Ở tuần qua, các cổ phiếu đóng góp tích cực đến chỉ số thị trường chung gồm VHM (+3.45 điểm), VPB (+2.24 điểm), MSN (+1.55 điểm), VIC (+1.46 điểm). Ở chiều ngược lại, số cổ phiếu kéo chỉ số giảm điểm không đáng kể, bao gồm VCB (-0.85 điểm), LGC (-0.17 điểm), HDG (-0.11 điểm), HAG (-0.07 điểm).

Giá trị giao dịch ròng theo loại nhà đầu tư cũng chứng kiến mức giao dịch lớn nhất trong vòng 1 năm trở lại đây. Cụ thể, nhà đầu tư trong nước bán ròng -6582 tỷ đồng (HPG, SSI, DIG, GEX), trong khi đó Nước ngoài, Tự doanh và Tổ chức trong nước lần lượt mua ròng. Khối ngoại mua ròng +463 tỷ đồng (HCM, MWG, FUEVFNVD, HPG); Tự doanh mua ròng +874 tỷ đồng (FUEVFNVD, HPG, ACB); Tổ chức trong nước mua ròng +5244.5 tỷ đồng (VJC, HPG, HDB).

PHÂN TÍCH KỸ THUẬT: VN-Index đóng nến giao dịch khởi sắc ở biểu đồ khung tuần, đồng thời kết thúc nến tháng và nến năm với tín hiệu kỳ vọng về sự tích cực mới. Trên biểu đồ tuần, chỉ số quay trở lại đà tăng sau khi tạo nến rút chân trước đó, hình thành cụm nến đảo chiều; tại đây, thị trường tiến sát mốc 1130 điểm. Trong tuần qua, thống kê cho thấy dòng tiền cải thiện và tăng giá ở những nhóm mang tính chất thị trường như Bất động sản, Chứng khoán, Thép; đặc biệt chỉ số VN30 thể hiện tốt khi tăng 34 điểm trong tuần qua.

Trên biểu đồ tháng, VN-Index đã hồi phục với biên độ 110 điểm trong 2 tháng. Cây nến đóng cửa tháng 12 bị cản trở bởi MA20 và MA50 tháng. Ở biểu đồ ngày, VN-Index đã hồi phục qua đường MA200, tuy nhiên vẫn chưa chinh phục được vùng 1130 điểm. Các đường MA ngắn đang có xu hướng hướng lên cùng các chỉ báo kỹ thuật ủng hộ cho chặng đường hồi phục tới (MACD, RSI, MFI,...) mặc dù thị trường sẽ cần thời gian để hấp thụ hết lực cung tại vùng này. Hiện tại, chỉ số đang dao động trong biên tích lũy đi ngang 1080 – 1130 điểm, với những tín hiệu tích cực, thị trường sẽ sớm chinh phục kháng cự và tiến tới các vùng kháng cự xa hơn

Phân tích kỹ thuật:

Trong kịch bản tích cực, thị trường có sự đồng thuận mua ròng trở lại của 3 nhóm nhà đầu tư nước ngoài, tự doanh và tổ chức; Là động lực cần thiết cho VN-Index kiểm định mốc 1130 thành công và sẽ tiến tới những mốc kháng cự xa hơn tại 1160 – 1180 điểm. Trong giai đoạn này thị trường chung sẽ gặp rung lắc do cung chốt lời và tâm lý e ngại rủi ro của nhà đầu tư. Bên cạnh đó, VN-Index cần làm lộ ra nhóm cổ phiếu có khả năng dẫn dắt thị trường chung.

Trong kịch bản không tích cực, thị trường kiểm định 1130 không thành công thì chỉ số hoàn toàn có khả năng quay lại kiểm định 1110 điểm và tiếp tục giao dịch đi ngang trong biên 1080 – 1130. Tuy nhiên chúng tôi nghiêng về kịch bản tích cực nhiều hơn.

Mốc hỗ trợ động của VN-Index là 1075 điểm. Mốc hỗ trợ quan trọng của thị trường là vùng 1020 điểm.

Chiến lược hành động:

VN-Index đang vận động khá tích cực và hướng lên vùng 1130 điểm. Xác suất thị trường chinh phục được vùng kháng cự này xảy ra cao. Do vậy nhà đầu tư quan sát phản ứng của thị trường với hai kịch bản đề xuất trong phân tích kỹ thuật để kịp thời đưa ra quyết định đầu tư.

Khi thị trường xác nhận kịch bản tăng tích cực, nhà đầu tư có thể gia tăng cổ phiếu có sẵn trong danh mục. Đối với nhà đầu tư chưa có vị thế thì canh rung lắc trong phiên để giải ngân.

Mốc hỗ trợ động của VN-Index là 1075 điểm. Mốc hỗ trợ quan trọng của thị trường là vùng 1020 điểm.



Trải nghiệm ngay ứng dụng ABS invest



Mở tài khoản để tham gia room tư vấn của Trung tâm Tư vấn Đầu tư ABS

Tin tức nổi bật mới

- [Link:](#) PMI Việt Nam tháng 12/2023 đạt 48,9 điểm
- [Link:](#) Quỹ Đài Loan Fubon tiếp tục rút nghìn tỷ vào Việt Nam dù hiệu suất kém xa VN-Index
- [Link:](#) Loạt dự án VSIP có kế hoạch triển khai từ năm 2024
- [Link:](#) Những mặt hàng tỷ USD giúp xuất khẩu Việt Nam lợi ngược dòng

Lịch sự kiện đáng chú ý

- **02/01/2024:** PMI ngành sản xuất Mỹ tháng 12/2023
- **05/01/2024:** Báo cáo việc làm Mỹ tháng 12/2023

Báo cáo cập nhật doanh nghiệp

- [Link:](#) Bản tin tiêu điểm ngành hàng (29/12/2023)

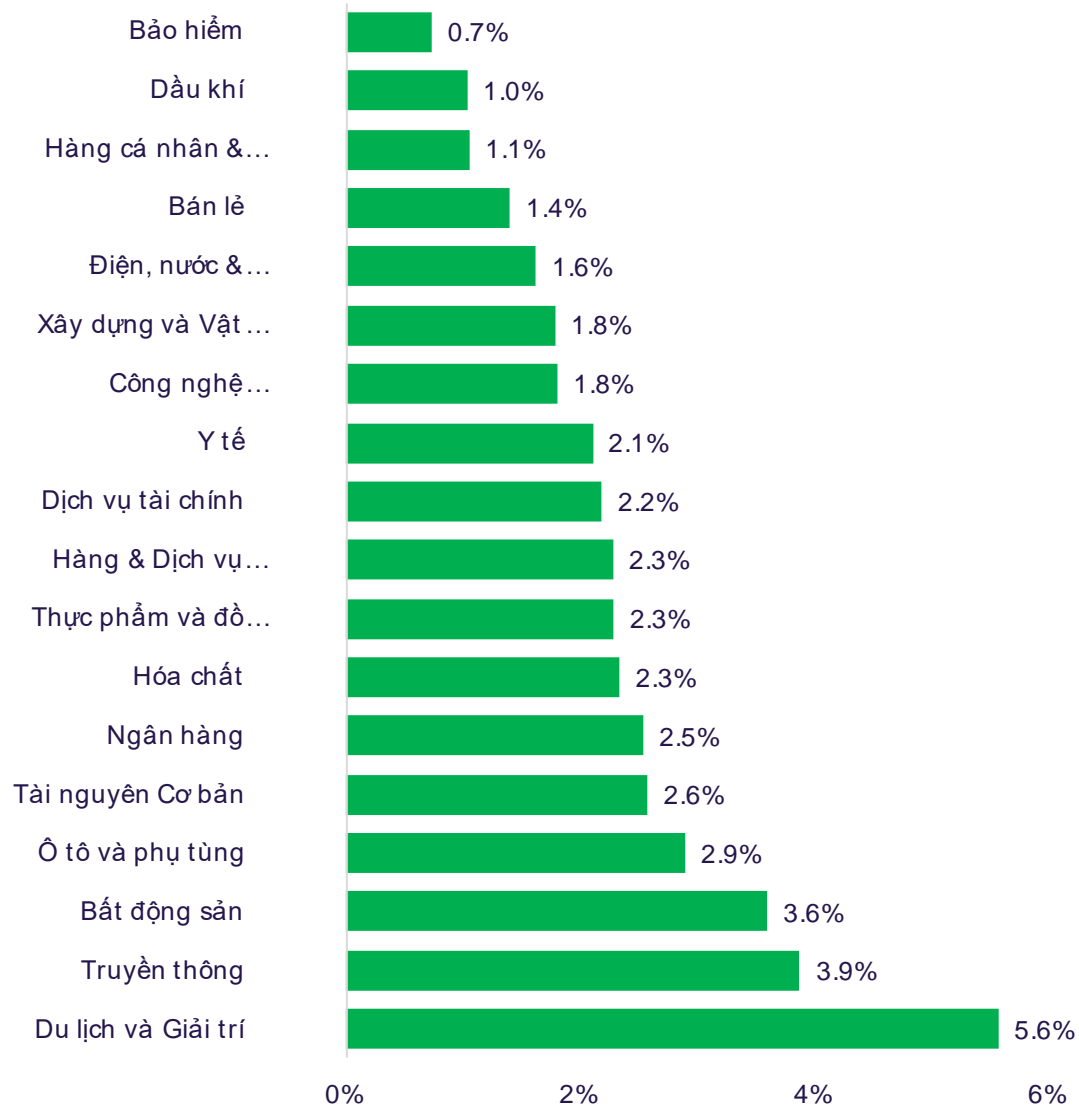


Trải nghiệm ngay ứng
dụng ABS invest

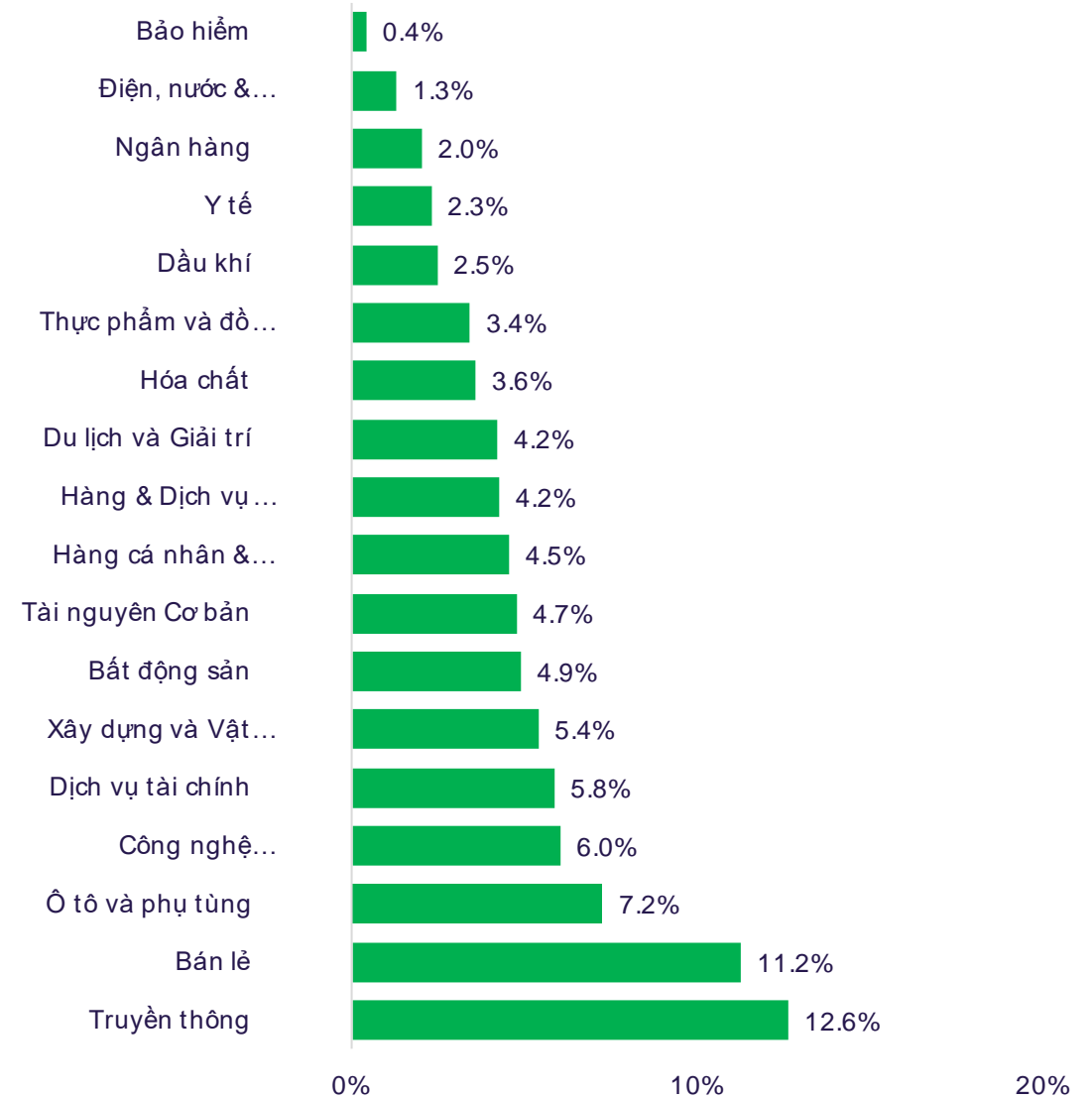


Mở tài khoản để tham gia
room tư vấn của Trung tâm Tư
vấn Đầu tư ABS

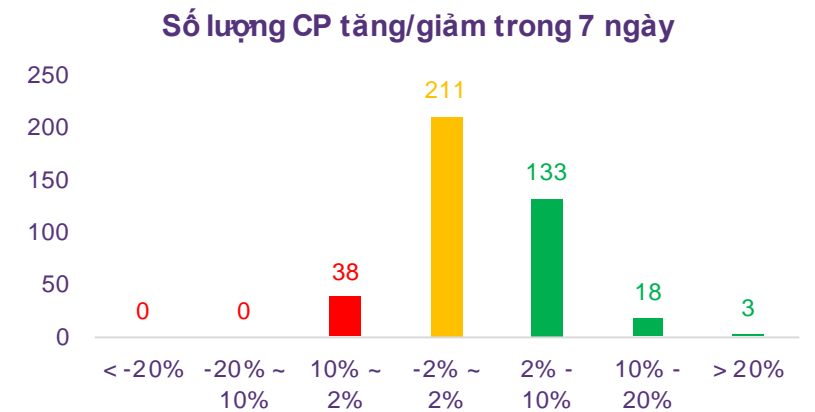
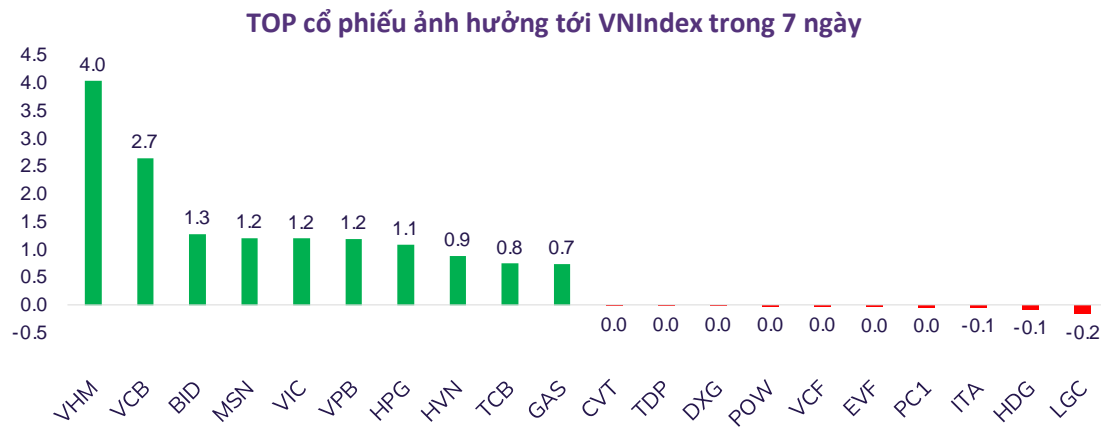
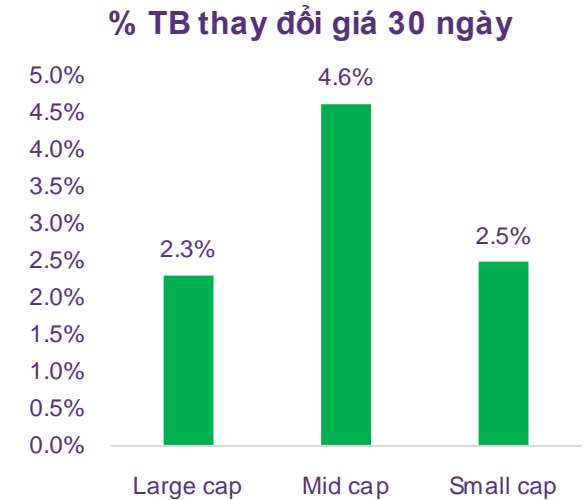
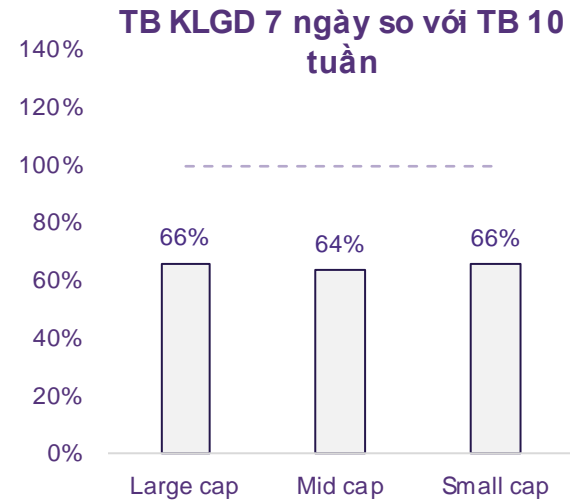
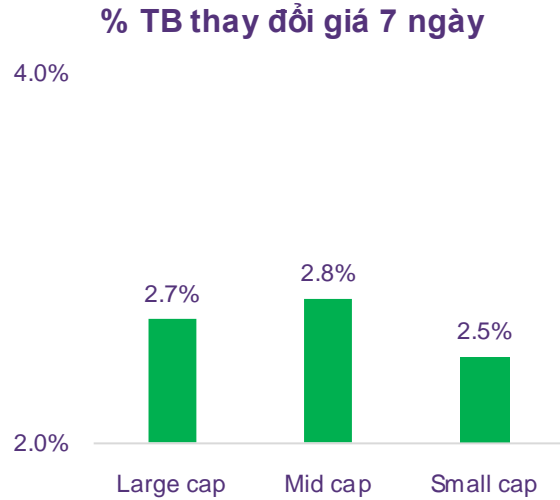
% thay đổi giá theo nhóm ngành trong 7 ngày



% thay đổi giá theo nhóm ngành trong 30 ngày

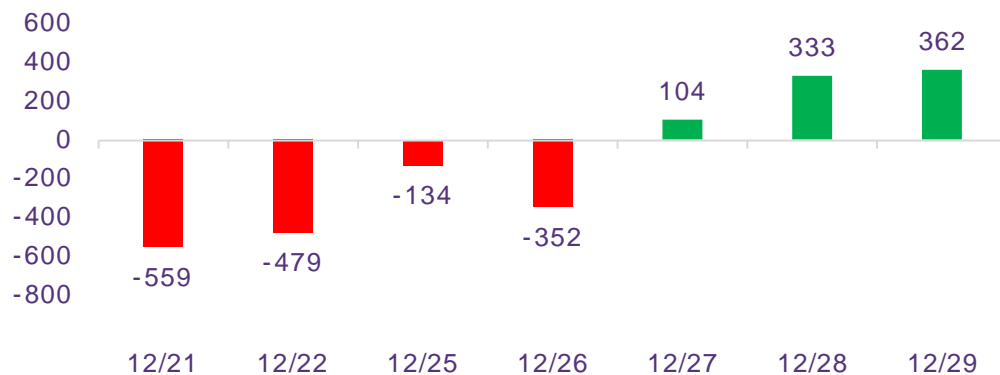


Độ rộng thị trường

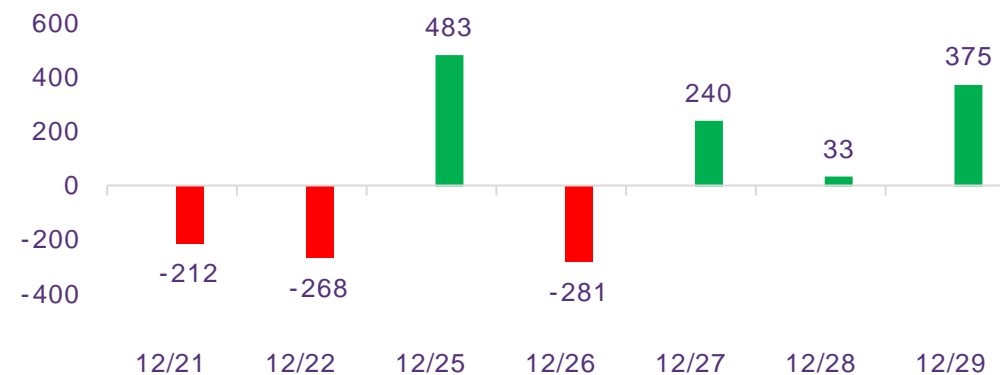


Diễn biến NĐT nước ngoài và tự doanh

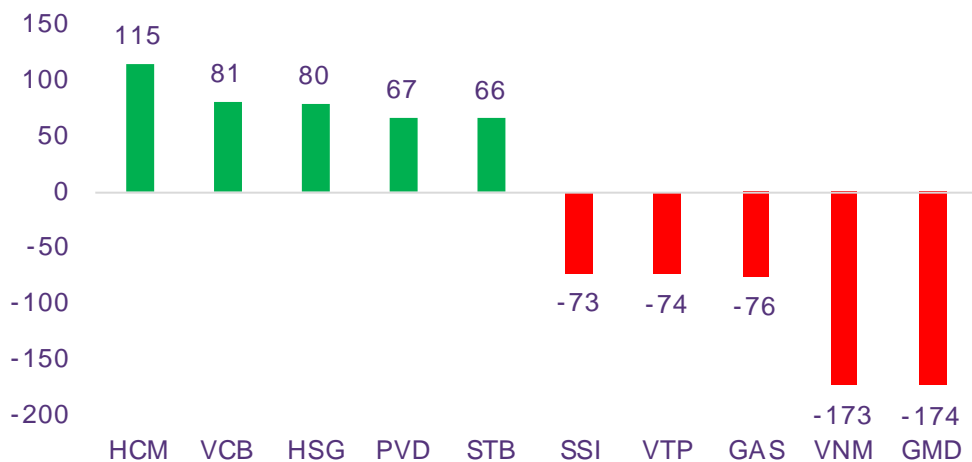
Giá trị mua/bán ròng NĐT nước ngoài (tỷ đồng)



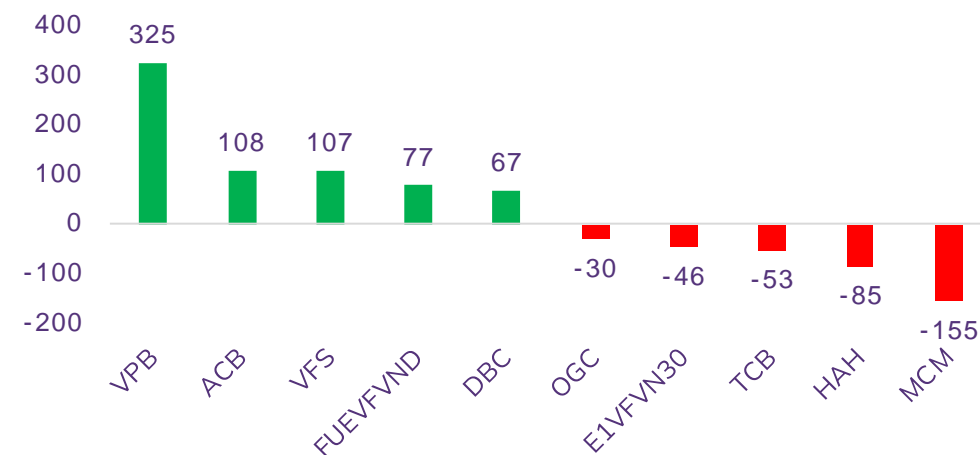
Giá trị mua/bán ròng NĐT tự doanh (tỷ đồng)



Top 05 mua/bán ròng NĐT nước ngoài trong tuần (tỷ đồng)



Top 05 mua/bán ròng NĐT tự doanh trong tuần (tỷ đồng)



TOP khuyến nghị của ABS

STT	Mã	Ngày khuyến nghị	Giá khuyến nghị	Giá mục tiêu	Giá hiện tại	Giá cắt lỗ	LN dự kiến	Lãi lỗ hiện tại	Tình trạng
1	VCI	27/12/2023	42.000	47.700	42.750	39.900	13.6%	1.8%	Nắm giữ
2	ANV	27/12/2023	31.200	35.900	31.100	28.300	15.1%	-0.3%	Nắm giữ
3	KBC	27/12/2023	31.700	23.900	31.750	30.900	6.9%	0.2%	Nắm giữ
4	GEX	27/12/2023	23.450	26000	23.600	22000	10.9%	0.6%	Nắm giữ
5	DXG	29/12/2023	19.050	21000	19.350	18.050	10.2%	1.6%	Nắm giữ
6	PAN	29/12/2023	20.200	22.100	20.200	18.500	9.4%	0%	Nắm giữ
7	HSG	29/12/2023	22.700	27000	22.800	20.000	18.9%	0.4%	Nắm giữ
8	GVR	02/01/2024	21200	26000	21200	19000	22.6%	0%	Mua
9	STB	02/01/2024	27950	32600	27950	25950	16.6%	0%	Mua

Lưu ý: Để xem đầy đủ danh mục khuyến nghị của ABS, vui lòng click vào [đây](#)

THỊ TRƯỜNG THẾ GIỚI



Trải nghiệm ngay ứng
dụng ABS invest



Mở tài khoản để tham gia
room tư vấn của Trung tâm Tư
vấn Đầu tư ABS

Diễn biến chứng khoán thế giới và giá cả hàng hóa

Chứng khoán	% 7 ngày	% 30 ngày	Năng lượng	% 7 ngày	% 30 ngày	Kim loại và VLXD	% 7 ngày	% 30 ngày	Nông nghiệp	% 7 ngày	% 30 ngày
VNINDEX	2.65%	2.61%	Dầu thô	-3.10%	-2.10%	Vàng	1.10%	4.13%	Đường	-3.97%	-24.20%
Dow Jones	0.35%	7.71%	Dầu thô Brent	-2.94%	-0.59%	Bạc	-1.12%	0.17%	Lợn hơi	-3.64%	-9.24%
DAX	0.61%	6.37%	Khí tự nhiên	7.23%	-9.49%	Thép	1.79%	-0.73%	Cao su	8.03%	5.90%
Nikkei 225	-0.63%	0.12%	Than	0.79%	18.93%	Quặng sắt	4.40%	7.55%	Lúa mì	0.84%	8.09%
Shanghai composite	2.51%	-2.60%	Gasoline	-0.93%	-4.07%	Đồng	-0.77%	4.86%	Cà phê	-6.97%	6.72%

Tin tức thế giới nổi bật

Chủ tịch Trung Quốc khẳng định sẵn sàng ổn định quan hệ với Mỹ. Trong điện mừng nhân kỷ niệm 45 năm hai nước thiết lập quan hệ ngoại giao Mỹ - Trung (1/1/1979 - 1/1/2024), ông Tập Cận Bình kêu gọi hai bên cùng "thực hiện những hành động thiết thực để thúc đẩy sự phát triển ổn định, lành mạnh và bền vững của quan hệ song phương".

Thị trường kỳ vọng vào sự xoay trục của các ngân hàng trung ương năm 2024. Hầu hết các ngân hàng trung ương lớn đều báo hiệu về khả năng nới lỏng chính sách tiền tệ trong năm 2024. Sự thay đổi này đánh dấu bước ngoặt của nền kinh tế toàn cầu, khi lãi suất cao đã gây ảnh hưởng đáng kể tới tăng trưởng của năm 2023, trong bối cảnh bất ổn địa chính trị bao trùm và đe dọa tạo áp lực lớn hơn.

Nga muốn phá thế thống trị của USD, nhưng bế tắc khi bán dầu cho Ấn Độ bằng các loại tiền khác. Moscow đang nỗ lực thay thế đồng đô la Mỹ trong thương mại quốc tế, nhưng đang có những thùng dầu của Nga bị mắc kẹt trên biển do vấn đề thanh toán bằng các loại tiền tệ thay thế.

Đồ thị chỉ số Dow Jones



KHUYẾN CÁO SỬ DỤNG

Báo cáo này được viết và phát hành bởi Công ty Cổ phần Chứng khoán An Bình. Báo cáo này được viết dựa trên nguồn thông tin đáng tin cậy vào thời điểm công bố. Công ty Cổ phần Chứng khoán An Bình không chịu trách nhiệm về độ chính xác của những thông tin này.

Quan điểm, dự báo và những ước lượng trong báo cáo này chỉ thể hiện ý kiến của tác giả tại thời điểm phát hành. Những quan điểm này không thể hiện quan điểm chung của Công ty Cổ phần Chứng khoán An Bình và có thể thay đổi mà không cần báo cáo trước. Báo cáo này chỉ nhằm mục đích cung cấp thông tin cho các tổ chức đầu tư cũng như các nhà đầu tư cá nhân của Công ty Cổ phần Chứng khoán An Bình và không mang tính chất mời chào mua hay bán bất kỳ chứng khoán nào được thảo luận trong báo cáo này. Quyết định của nhà đầu tư nên dựa vào những sự tư vấn độc lập và thích hợp với tình hình tài chính cũng như mục tiêu đầu tư riêng biệt.

Báo cáo này không được phép sao chép, tái tạo, phát hành và phân phối với bất kỳ mục đích nào nếu không được sự chấp thuận bằng văn bản của Công ty Cổ phần Chứng khoán An Bình. Xin vui lòng ghi rõ nguồn trích dẫn nếu sử dụng các thông tin trong báo cáo này.

Thông tin liên hệ

Phòng Phân tích - Công ty Cổ phần Chứng khoán An Bình
Tầng 16, tòa nhà Geleximco, 36 Hoàng Cầu, Đống Đa, Hà Nội
Điện thoại: (024) 35624626 Số máy lẻ: 151

Email: research@abs.vn

Website: www.abs.vn



Trải nghiệm ngay ứng dụng ABS Invest



Mở tài khoản để tham gia room tư vấn của Trung tâm Tư vấn Đầu tư ABS



Giải thưởng
BEST STOCK TRADING APP
ABS INVEST

ỨNG DỤNG GIAO DỊCH CỔ PHIẾU
TỐT NHẤT VIỆT NAM 2023

Trải nghiệm ngay ABS Invest tại đây

Trào bởi Global Business Outlook 2023 (GBO 2023)

GLOBAL BUSINESS OUTLOOK AWARDS 2023
ABS Invest
An Bình Securities
Joint Stock Company (ABS)
WINNER