TOÀN CẢNH THỊ TRƯỜNG - BẢN TIN NGÀY 26/12/2023

ABS
TRỌN VẸN TRẢI NGHIỆM ĐẦU TƯ

VNINDEX	HNX	UPCOM	DOW JONES	NIKKEI 225	DAX
1,117.66 +1.32%	229.45 +0.52%	86.21 +0.08%	37,385.97 -0.05%	33,254.03 +0.26%	16,706.18 +0.11%

Biểu đồ VNINDEX

Nhận định thị trường và chiến lược

"Tuần giao dịch bản lề - Khởi đầu tích cực"

Kết thúc phiên giao dịch, VN-Index tăng mạnh +14.6 điểm (+1.32%) lên 1117.66 điểm, thanh khoản trên sàn HOSE đạt 15,150 tỷ đồng, tăng 23.6% so với phiên trước. Chỉ số VN30 tăng đồng thuận +14.41 điểm (+1.31%) lên mức 1111.86 điểm, trong đó có 29 mã tăng và 1 mã giảm.

Sau 2 tuần giao dịch chán nản, VN-Index đã bứt lên khỏi vùng kháng cự 1110 với khối lượng giao dịch tăng so với 5 phiên trước. Nhóm tăng điểm trong phiên chủ yếu đến từ VNMID (+1.13%) và VN30 (+1.13%) với 29 mã tăng trên tổng 30 mã. Thống kê cho thấy dòng tiền tăng ở nhóm Dịch vụ tài chính, Ngân hàng, Xây dựng, Hàng và dịch vụ công nghiệp, trong đó cổ phiếu tăng nổi bật thuộc nhóm Cảng – Vận tải biển gồm GMD, VOS, HAH, DVP. Nhóm tăng điểm nhiều nhất gồm Du lịch và giải trí (+2.64%), Dầu khí (+1.52%), Công nghệ thông tin (+1.44%), Tài nguyên cơ bản (+1.4%).

Diễn biến của các nhóm chỉ số thị trường chính: VNIndex (+1.32%), HNXIndex (+0.52%), UPCOMIndex (+0.08%), VN30 (+1.31%), HNX30 (+0.87%), VNMID (+1.31%), VNSML (+0.87%), VNDIAMOND (+1.7%), VNFINLEAD (+0.96%), VNCOND (+0.81%), VNCONS (+1.95%).

Các cổ phiếu tác động tăng điểm tới VN-Index gồm VCB (+1.24 điểm), MSN (+1.2 điểm), BID (+1.05 điểm), GAS (+1.02 điểm), VHM (+0.96 điểm). Các cổ phiếu kéo giảm điểm chỉ số không đáng kể. Khối ngoại tiếp tục bán ròng tuy nhiên giá trị bán đã giảm so với trung bình 20 phiên trước với -121.9 tỷ đồng, trong đó các cổ phiếu bị nước ngoài bán ròng nhiều nhất gồm HPG (-96.29 tỷ), FUEVFVND (-43.24 tỷ), VNM (-36.62 tỷ), GMD (-35.38 tỷ). Các cổ phiếu được nước ngoài mua ròng gồm PVD (+24.17 tỷ), BID (+18.92 tỷ), CTG (+13.83 tỷ).

PHÂN TÍCH KĨ THUẬT

VN-Index kết thúc chuỗi ngày giao dịch ảm đạm bằng một cây nến tăng +14 điểm đi kèm thanh khoản cải thiện. Đây chính là điều kiện để thị trường tiếp tục quay trở lại đường đua mà chung tôi đã nhắc đến ở các bản tin trước đó. Trên đồ thị ngày, chỉ số VN-Index đã

chinh phục vùng kháng cự 1110 thành công và tiến thẳng lên gần vùng kháng cự 2 tại 1120 điểm. Đường giá đã vượt lên trên đường MA10/20. Các tín hiệu tích cực đều hướng tới sự kỳ vọng thị trường sẽ quay trở lại kiểm định mốc 1130 điểm. Tuy vậy, chỉ số vẫn đang vận động đi ngang ở trong hộp 1080 – 1130 điểm và chưa thoát khỏi kênh xu hướng giảm trung hạn từ đỉnh 1256 điểm.

Dòng tiền đã có sự cải thiện so với các phiên trước, đặc biệt nhóm Chứng khoán – có độ nhạy so với thị trường - ghi nhận tăng 22.51%. Tại biểu đồ khung 1H, đường giá đã cắt lên đường Fibo 61.8% đi kèm với các chỉ báo kỹ thuật như MACD, MFI,... cho trạng thái tích cực, kỳ vọng VN-Index sẽ hồi phục ở các phiên tiếp theo.

Như vậy, thị trường có khả năng đi theo hướng kịch bản tích cực, trước mắt sẽ cần kiểm định vùng kháng cự 2 tại 1120 điểm. Nếu tín hiệu tuần giao dịch cuối năm VN-Index kết thúc với cây nến xanh trên MA10 tuần, thị trường chung sẽ có xu hướng đi lên chinh phục các mốc kháng cự 1160 - 1180 trong thời gian tới.

Trong kịch bản không tích cực, dòng tiền lớn chưa quay lại với thị trường và VN-Index kết phiên tuần với nến đỏ, phá vỡ hỗ trợ 1075-1080 điểm, xác suất thị trường tiếp tục điều chỉnh về vùng 1020 là rất cao.

Mốc hỗ trợ động của VN-Index là 1075 điểm. Mốc hỗ trợ quan trọng của thị trường là vùng 1020 điểm.

CHIẾN LƯỢC HÀNH ĐỘNG

VN-Index chinh phục vùng 1110 điểm thành công và tiếp tục vận động trong hộp 1080 – 1130 điểm. Do vậy nhà đầu tư quan sát phản ứng của thị trường với hai kịch bản đề xuất trong phân tích kỹ thuật để kịp thời đưa ra quyết định.

Mốc hỗ trợ động của VN-Index là 1075 điểm. Mốc hỗ trợ quan trọng của thị trường là vùng 1020 điểm.

BÁO CÁO CẬP NHẬT DOANH NGHIỆP

- Báo cáo ngành hàng (22/12/2023)

TIN TỨC THẾ GIỚI

- Nhật Bản phát tín hiệu rõ ràng nhất từ trước tới nay về thay đổi chính sách lãi suất âm
- Mỹ và EU bàn tính khối tài sản 300 tỉ USD của Nga
- Gã khổng lồ Maersk sắp nối lại hoạt động vận tải ở Biển Đỏ

TIN TỨC NỔI BẬT TRONG NGÀY

- Mở rộng thị trường, tăng cường xuất khẩu
- Masan (MSN) có thể IPO "kỳ lân" The CrownX vào năm 2024 hoặc 2025
- Nhà ở xã hội: Cung thiếu trầm trọng so với cầu

Lịch sự kiện đáng chú ý

29/12/2023: Công bố chỉ số giá tiêu dung 12/2023
29/12/2023: Chỉ số sản xuất công nghiệp tháng 12/2023

Chỉ số thị trường Việt Nam	25/12/2023	(+/-%) 1 phiên	(+/-%) 7 phiên	(+/-%) 30 phiên
VNINDEX	1,117.66	1.32%	1.39%	0.71%
VNINDEX GTGD (Tỷ VND)	15,129.42	23.66%	-4.61%	-10.97%
HNX	229.45	0.52%	1.07%	0.89%
HNX GTGD (Tỷ VND)	1,297.13	-22.93%	-21.08%	-24.30%
Upcom	86.21	0.08%	1.36%	-0.51%
Upcom GTGD (Tỷ VND)	612.13	-2.02%	49.78%	-10.17%
P/E VNindex (x)	13.79	3.76%	2.99%	2.83%
P/B VNindex (x)	1.66	1.22%	0.61%	0.61%

TOP TĂNG/GIẢM THEO VỐN HÓA TRÊN SÀN HOSE

Top cổ phiếu Bluechip	Top 5 mã tăng giá 1 phiên		Top 5 mã giảm giá 1 phiên		Top 5 mã tăng giá 7 phiên		Top 5 mã giảm giá 7 phiên		Top 5 mã tăng giá 30 phiên		Top 5 mã giảm giá 30 phiên	
1	MSN	5.40%	GVR	-0.25%	MSN	5.40%	SAB	-1.27%	BID	13.21%	STB	-8.33%
2	PDR	2.80%			PDR	4.75%	VPB	-1.07%	MSN	6.07%	VPB	-5.61%
3	PLX	2.51%			MWG	4.66%	VIC	-0.69%	NVL	4.97%	KDH	-5.16%
4	GAS	2.41%			VJC	4.66%	BVH	-0.51%	GVR	4.38%	VCB	-4.88%
5	VHM	2.23%			BID	4.10%	VCB	-0.49%	PDR	4.36%	POW	-4.64%

Top cổ phiếu Mid cap	Top 5 mã tăng giá 1 phiên		Top 5 mã giảm giá 1 phiên		Top 5 mã tăng giá 7 phiên		Top 5 mã giảm giá 7 phiên		Top 5 mã tăng giá 30 phiên		Top 5 mã giảm giá 30 phiên	
1	GMD	6.88%	SVC	-5.18%	BMP	18.29%	ITA	-8.81%	HAG	54.49%	SVC	-12.21%
2	HVN	6.82%	LGC	-3.51%	HNG	13.54%	LGC	-6.78%	ITA	19.63%	BWE	-8.78%
3	STG	6.30%	PGD	-2.37%	TRA	11.86%	VCF	-5.54%	BMP	18.26%	BIC	-6.46%
4	BMP	5.40%	SGN	-1.34%	PVT	7.91%	BWE	-3.61%	SJS	16.92%	SHB	-6.11%
5	CRE	4.20%	CHP	-1.16%	HVN	7.80%	SVC	-2.74%	SZC	15.79%	DBD	-6.04%

Top cổ phiếu Small cap	Top 5 mã tăng giá 1 phiên		Top 5 mã giảm giá 1 phiên		Top 5 mã tăng giá 7 phiên		Top 5 mã giảm giá 7 phiên		Top 5 mã tăng giá 30 phiên		Top 5 mã giảm giá 30 phiên	
1	POM	6.88%	ASP	-5.59%	FDC	20.00%	ADG	-8.55%	FDC	53.96%	LDG	-20.32%
2	VNG	6.70%	S4A	-4.90%	VNG	17.61%	S4A	-8.11%	BTP	24.71%	PDN	-13.24%
3	GSP	6.55%	CVT	-3.85%	DRC	14.50%	HQC	-7.66%	BFC	24.01%	TCO	-12.85%
4	VOS	6.31%	TIX	-2.33%	SPM	11.82%	OPC	-7.20%	NTL	23.66%	NHH	-11.48%
5	FDC	5.97%	DHM	-1.68%	DVP	11.54%	CLW	-6.48%	YEG	22.78%	ADG	-11.02%

TỔNG HỢP CHỈ SỐ THỊ TRƯỜNG THẾ GIỚI, TỶ GIÁ VÀ HÀNG HÓA

	25/12/2023	(+/-%) 1 phiên	(+/-%) 7 phiên	(+/-%) 30 phiên
TTCK Toàn cầu				
DAX	16,706.18	0.11%	-0.27%	8.87%
Dow Jones	37,385.97	-0.05%	0.37%	9.05%
FTSE 100	7,697.51	0.04%	0.63%	3.66%
Nikkei 225	33,254.03	0.26%	0.86%	2.05%
S&P 500	4,754.63	0.17%	0.74%	7.69%
Tỷ giá				
USD/VND	24,230.00	-0.02%	-0.12%	-0.51%
USD/JPY	142.34	-0.05%	0.13%	-5.35%
GBP/USD	1.27	0.00%	0.00%	1.60%
EUR/USD	1.10	0.00%	0.92%	0.92%
Năng lượng				
Dầu thô Brent	79.07	-0.40%	3.21%	-3.80%
Khí tự nhiên	2.53	-3.07%	1.61%	-23.80%
Than	145.50	0.17%	0.00%	19.26%
Kim loại và vật liệu xây dựng				
Quặng sắt	141.00	1.44%	2.55%	8.05%
Thép cuộn cán nóng	1,126.00	0.81%	0.54%	9.32%
Vàng	2,052.98	0.37%	0.86%	5.50%
Thép	3,942.00	0.13%	-0.05%	2.07%
Đồng	3.90	-0.26%	0.26%	6.27%
Bạc	24.17	-0.86%	0.12%	8.34%
Gỗ	558.00	-0.89%	3.14%	8.56%
Nông nghiệp				
Đường	20.62	1.88%	-7.03%	-24.44%
Cao su	147.50	1.37%	2.08%	0.61%
Lợn hơi	71.35	0.99%	1.23%	-5.60%
Lúa mì	616.25	0.61%	0.08%	2.32%
Cà phê	192.80	-0.41%	-3.65%	7.83%

BIỂU ĐỒ TOÀN CẢNH THỊ TRƯỜNG NGÀY 25/12/2023

1. Độ rộng thị trường

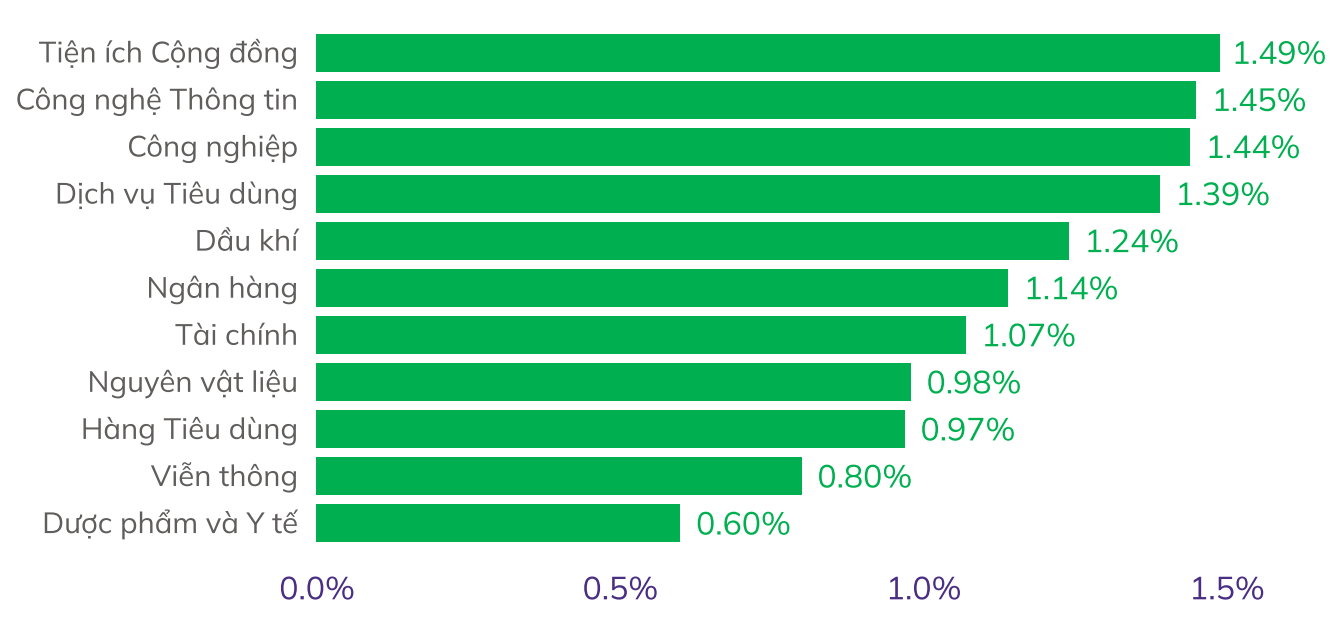

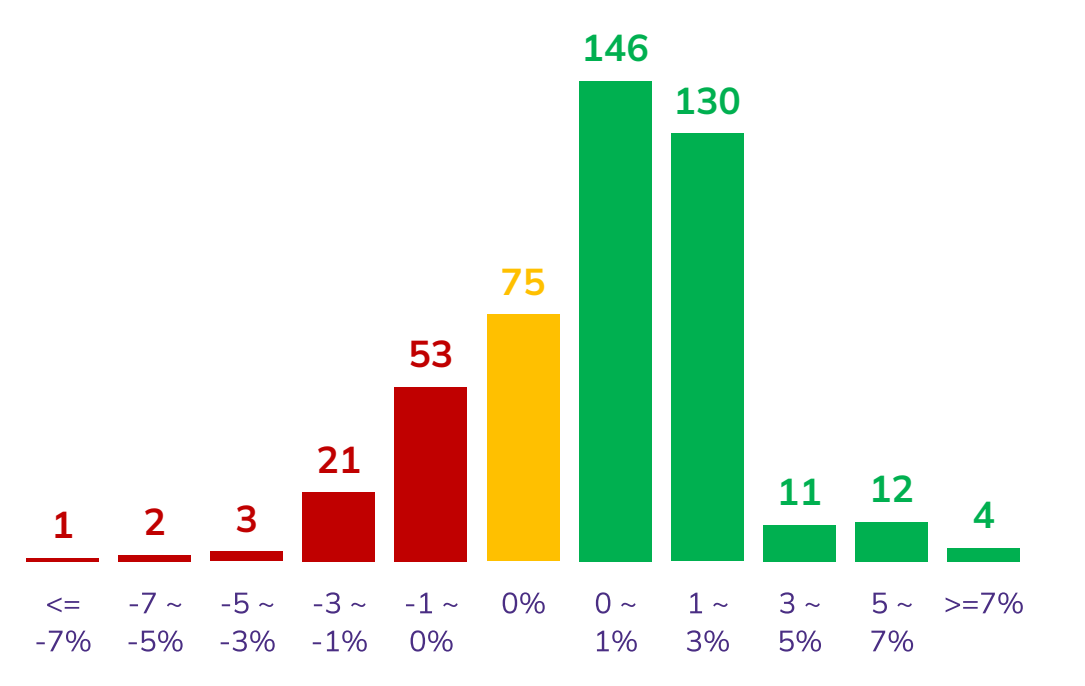

2. Top cổ phiếu ảnh hưởng chỉ số

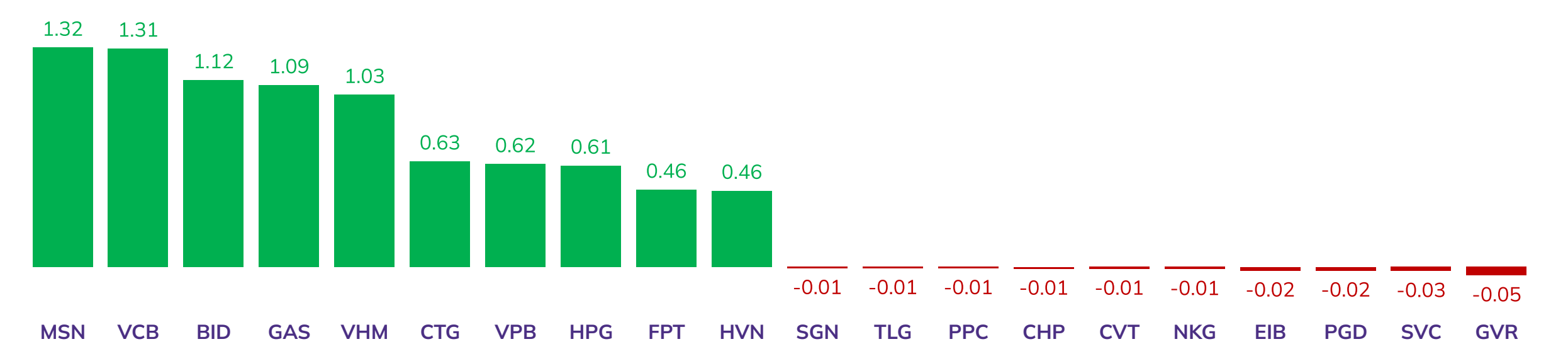

3. GTGD ròng nước ngoài 10 phiên (tỷ VND)

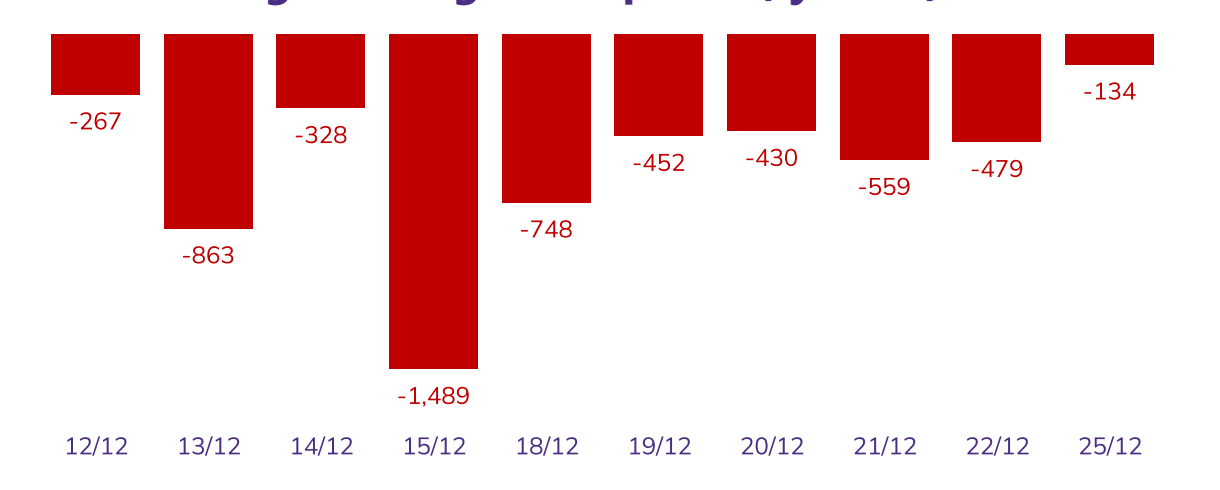

4. GTGD ròng tự doanh 10 phiên (tỷ VND)

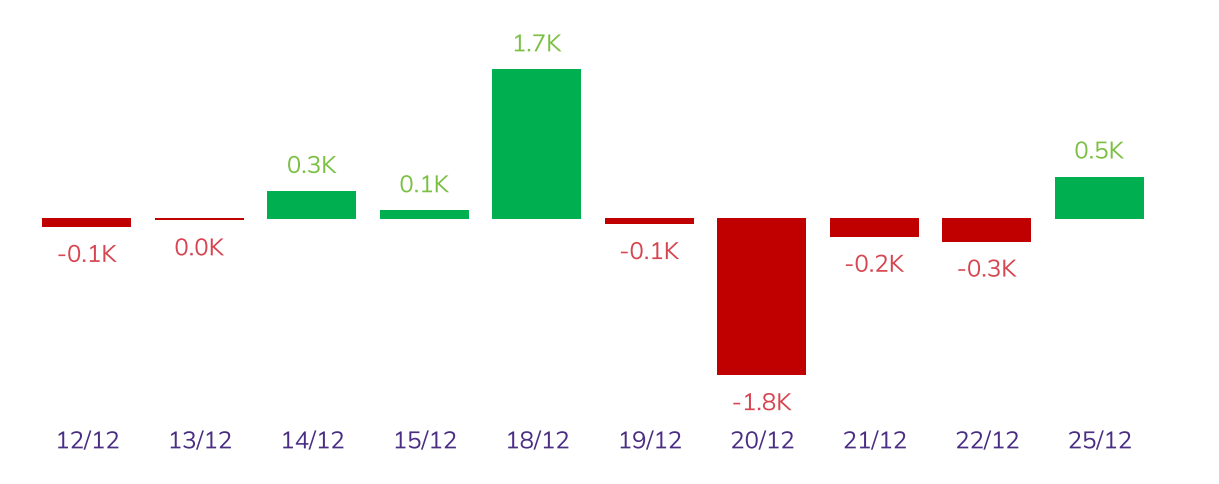

5. Top GTGD NĐT nước ngoài trong phiên

Top 5 mua	GTGD ròng (triệu đồng)	KLGD (CP)
PVD	24,313	861,106
BID	18,940	439,796
CTG	13,772	517,433
VRE	13,709	588,800
FTS	12,095	274,100

Top 5 bán	GTGD ròng (triệu đồng)	KLGD (CP)
VHC	-27,461	-375,200
GMD	-35,370	-492,000
VNM	-36,690	-537,739
FUEVFVND	-43,279	-1,690,380
HPG	-96,310	-3,513,538

6. Top GTGD NĐT tự doanh trong phiên

Top 5 mua	GTGD ròng (triệu đồng)	KLGD (CP)
NAB	70,800	4,000,000
FUEVFVND	46,063	1,800,900
VHC	44,864	612,800
VPB	27,959	1,515,100
STB	26,452	958,400

Top 5 bán	GTGD ròng (triệu đồng)	KLGD (CP)
PNJ	-4,720	-55,900
ACV	-6,358	-100,000
GEX	-8,636	-374,300
GMD	-10,853	-154,600
MWG	-11,906	-279,400

Trải nghiệm ngay ứng dụng ABS invest

Mở tài khoản để tham gia room tư vấn của Trung tâm tư vấn Đầu tư ABS

Công ty Cổ phần Chứng khoán An Bình

Địa chỉ: 36 P. Hoàng Cầu, Ô Chợ Dừa, Đống Đa, Hà Nội

Điện thoại: 024 3562 4626 Ext: 151

Email: research@abs.vn

Website: ABS.VN

KHUYẾN CÁO

Báo cáo này được phát hành bởi Phòng Phân tích Đầu tư - Công ty Cổ phần Chứng khoán An Bình (ABS). Người sử dụng không được phép sao chép, chuyển giao, sửa đổi, đăng tải lên các phương tiện truyền thông mà không có sự đồng ý bằng văn bản của ABS.

Các thông tin, nhận định được ABS đưa ra dựa trên nguồn tin đáng tin cậy. Người sử dụng báo cáo cần tự chịu trách nhiệm khi sử dụng thông tin để ra quyết định mua, bán chứng khoán.