

VNINDEX 1,110.13 -0.37%	HNX 227.23 -0.52%	UPCOM 85.22 +0.15%	DOW JONES 37,248.35 +0.43%	NIKKEI 225 32,686.25 -0.73%	DAX 16,752.23 -0.08%
--	------------------------------------	-------------------------------------	---	--	---------------------------------------



Nhận định thị trường và chiến lược
"Kịch bản điều chỉnh có xác suất xảy ra cao"
 Kết thúc phiên giao dịch, VN-Index giảm -4.07 điểm (-0.37%) xuống mức 1110.13 điểm, thanh khoản trên sàn HOSE đạt 14,681.16 tỷ đồng, giảm 20.4% so với phiên trước. Chỉ số VN30 giảm -2.34 điểm (-0.21%) về mức 1104.49 điểm, trong đó có 7 mã tăng, 6 mã tham chiếu và 17 mã giảm.

Tiếp tục đà giảm của phiên 13/12, VN-Index giao dịch lỏng lẻo và âm ảm, lực bán diễn ra ở cuối phiên khiến phần lớn các cổ phiếu trên thị trường chìm trong sắc đỏ. 5 nhóm ngành đứng đầu danh sách bán mạnh vẫn là Dầu khí (-1.34%), Xây dựng và vật liệu (-1%), Tài nguyên cơ bản (-0.94%), Bán lẻ (-0.88%) tuy vậy dòng tiền tập trung chính ở các nhóm như Bất động sản, Dịch vụ tài chính, Ngân hàng. Nhóm ngành tăng điểm hiếm hoi bao gồm Công nghệ thông tin (+0.93%), Truyền thông (+0.72%).

Diễn biến của các nhóm chỉ số thị trường chính: VNIndex (-0.37%), HNXIndex (-0.52%), UPCOMIndex (+0.15%), VN30 (-0.21%), HNX30 (-0.83%), VNMIID (-1.04%), VNMSML (-0.61%), VNDIAMOND (-0.24%), VNFINLEAD (-0.51%), VNCOND (-0.46%), VNCONS (-0.59%).

Các cổ phiếu tác động tăng điểm tới VN-Index gồm VCB (+0.97 điểm), FPT (+0.31 điểm), ACB (+0.19 điểm) trong đó các cổ phiếu kéo giảm điểm thị trường chung gồm VHM (-0.48 điểm), HPG (-0.43 điểm), VPB (-0.39 điểm), NVL (-0.34 điểm). Khối ngoại giảm quy mô bán ròng so với phiên hôm qua, kết phiên ghi nhận bán -358.2 tỷ đồng, các cổ phiếu bị nước ngoài bán ròng nhiều nhất gồm CTG (-48.11 tỷ), STB (-45.6 tỷ), HPG (-37.52 tỷ). Các cổ phiếu được nước ngoài mua ròng gồm VCB (+24.46 tỷ), MWG (+22.79 tỷ), HDB (+19.3 tỷ).

PHÂN TÍCH KỸ THUẬT
 Trên biểu đồ ngày, VN-Index đã phá gãy đường xu hướng hồi phục kỹ thuật ngắn hạn với cây nến đỏ cắt xuống đường MA10 ngày. Tại đây, khi tăng giá kiểm định lại vùng 1120 điểm, thị trường ngay lập tức bị bán ngược trở lại. Thị trường giao dịch âm ảm và thận trọng, thanh khoản duy trì dưới đường trung bình 20 phiên gần đây. VN-Index đóng cửa trên đường MA20 ngày, đồng thời cũng là đường hỗ trợ ngắn hạn Fibonaci 61.8%.
 Tại biểu đồ khung 1H cho thấy khả năng thị trường xuất hiện điều chỉnh ngắn hạn rõ hơn khi đường giá đã cắt xuống các đường MA10 và MA20 kèm khối lượng giao dịch tăng, đường MA10 đã cắt xuống đường MA20. Các chỉ báo kỹ thuật thể hiện sự suy yếu, động lượng của thị trường đồng thuận với giá giảm đi kèm khối lượng tăng tương ứng. Với những tín hiệu kém tích cực như vậy, nếu VN-Index không giữ được mốc Fibonaci 61.8% tại 1110 điểm thì thị trường có khả năng gặp điều chỉnh ngắn hạn về các mốc hỗ trợ bên dưới tại 1075 - 1100.

Trong kịch bản thị trường điều chỉnh, nếu giữ được mốc 1075 điểm thì VN-Index có cơ hội tái tích lũy trở lại trong biên 1075 - 1100 điểm.

Ngược lại ở kịch bản không tích cực thị trường không giữ được 1075 điểm thì mốc hỗ trợ quan trọng tiếp theo là vùng 1020 điểm.

CHIẾN LƯỢC HÀNH ĐỘNG
 Tiếp đà bán từ phiên 13/12, VN-Index có khả năng nghiêng về kịch bản điều chỉnh về vùng hỗ trợ 1075 - 1100 điểm. Do vậy sau khi thực hiện hòa lợi nhuận, nhà đầu tư đứng ngoài quan sát phản ứng của thị trường tại mốc hỗ trợ này, không nên giải ngân khi chưa có tín hiệu tích cực rõ ràng.

Trong thời gian tới nếu thị trường kiểm định vùng 1075 điểm thành công thì VN-Index tiếp tục hướng tới mốc kháng cự 1100 - 1110 điểm. Ngược lại ở kịch bản thị trường không giữ được 1075 điểm thì mốc hỗ trợ quan trọng tiếp theo là vùng 1020 điểm.

BÁO CÁO CẬP NHẬT DOANH NGHIỆP

- Báo cáo Chiến lược tháng 12
- Báo cáo doanh nghiệp - NKG (KHẢ QUAN - Giá mục tiêu: 26.800)
- Báo cáo doanh nghiệp - NT2 (KHẢ QUAN - Giá mục tiêu: 27.700)
- Báo cáo doanh nghiệp - DHG (KHẢ QUAN - Giá mục tiêu: 113.700)

TIN TỨC THỊ TRƯỜNG THẾ GIỚI

- OPEC duy trì dự báo nhu cầu dầu tăng trong năm 2024
- Kênh đào Panama bị hạn hán, cản trở thương mại toàn cầu
- FED giữ nguyên lãi suất, dự kiến 3 lần cắt giảm trong năm 2024, Dow Jones tăng bốc hơn 400 điểm, lập đỉnh mới

TIN TỨC NỔI BẬT TRONG NGÀY

- Việt Nam dự kiến vay nợ nước ngoài thêm trên 1,2 tỷ USD trong năm nay
- Xuất khẩu thủy sản sang Trung Quốc: Tiềm năng lớn nhưng cạnh tranh gay gắt
- HHV sẽ tham gia đầu tư dự án cao tốc hơn 14 ngàn tỷ đồng Đồng Đăng - Trà Lĩnh

LỊCH SỰ KIỆN ĐÁNG CHÚ Ý

- 12/12/2023: Công bố chỉ số giá tiêu dùng CPI tháng 11
- 13/12/2023: Chỉ số giá sản xuất PPI tháng 11
- 14/12/2023: FED công bố lãi suất điều hành
- 15/12/2023: Quỹ Vaneck là FTSE thực hiện cơ cấu danh mục

Chỉ số thị trường Việt Nam	14/12/2023	(+/-%) 1 phiên	(+/-%) 7 phiên	(+/-%) 30 phiên
VNINDEX	1,110.13	-0.37%	-1.45%	3.10%
VNINDEX GTGD (Tỷ VND)	14,658.61	-20.40%	-18.61%	-4.74%
HNX	227.23	-0.52%	-2.74%	4.35%
HNX GTGD (Tỷ VND)	1,731.61	-24.73%	-18.13%	5.71%
Upcom	85.22	0.15%	-1.26%	1.26%
Upcom GTGD (Tỷ VND)	542.88	-20.72%	8.36%	5.36%
P/E VNindex (x)	13.39	-0.30%	-0.37%	6.95%
P/B VNindex (x)	1.65	-0.60%	-0.60%	7.14%

TOP KHUYẾN NGHỊ CỦA ABS

STT	Mã	Ngày khuyến nghị	Giá khuyến nghị	Giá mục tiêu	Giá hiện tại	Giá cắt lỗ	Lãi dự kiến	Lãi lỗ hiện tại	Trạng thái
1	GEX	06/12/2023	23,550	32,000	22,350	22,500	35.88%	-5.10%	Bán
2	VCG	06/12/2023	24,500	27,000	24,000	22,000	10.20%	-2.04%	Bán
3	VND	06/12/2023	22,550	25,000	21,450	20,500	10.86%	-4.88%	Bán
4	PTB	08/12/2023	58,900	62,000	57,600	57,200	5.26%	-2.21%	Bán
5	PNJ	11/12/2023	80,000	88,000	79,600	77,000	10.00%	-0.50%	Bán

Lưu ý: Để xem đầy đủ danh mục khuyến nghị của ABS, vui lòng click vào [đây](#).

TOP TĂNG/GIẢM THEO VỐN HÓA TRÊN SÀN HOSE

Top cổ phiếu Bluechip	Top 5 mã tăng giá 1 phiên	Top 5 mã giảm giá 1 phiên	Top 5 mã tăng giá 7 phiên	Top 5 mã giảm giá 7 phiên	Top 5 mã tăng giá 30 phiên	Top 5 mã giảm giá 30 phiên
1	FPT 1.05%	NVL -4.12%	MSN 4.67%	NVL -10.93%	PDR 15.74%	VRE -6.35%
2	ACB 0.90%	KDH -1.76%	BID 4.00%	PDR -9.38%	BID 12.96%	VCB -5.06%
3	VCB 0.84%	SAB -1.56%	VIC 2.34%	SSI -4.76%	NVL 12.03%	STB -4.91%
4	VNM 0.29%	STB -1.28%	HDB 1.61%	GVR -4.57%	SSI 10.73%	GAS -2.78%
5	VJC 0.29%	MSN -1.22%	MWG 1.59%	KDH -4.37%	FPT 10.57%	VNM -2.29%



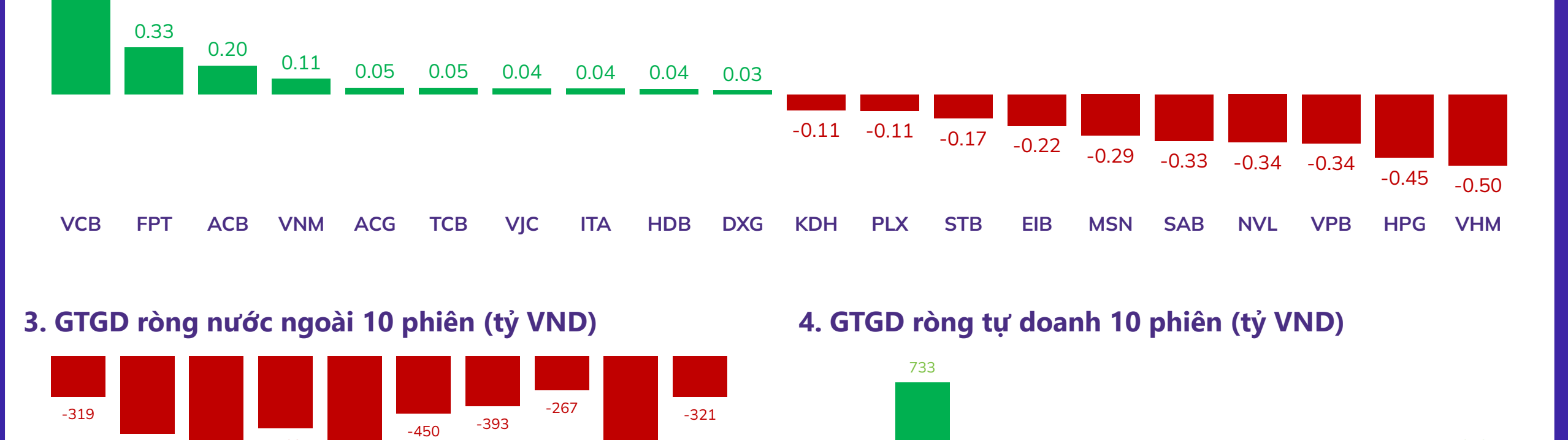

Top cổ phiếu Mid cap	Top 5 mã tăng giá 1 phiên	Top 5 mã giảm giá 1 phiên	Top 5 mã tăng giá 7 phiên	Top 5 mã giảm giá 7 phiên	Top 5 mã tăng giá 30 phiên	Top 5 mã giảm giá 30 phiên
1	ACG 3.05%	STG -6.68%	HAG 6.75%	DXG -9.51%	HAG 64.02%	SVC -14.12%
2	ITA 2.31%	PGD -4.49%	TDP 2.74%	EVF -8.14%	ITA 38.40%	SSB -7.00%
3	TMP 1.92%	TRA -3.53%	KMC 1.62%	VCI -7.95%	EVF 31.67%	BWE -5.45%
4	PSH 1.89%	DGW -3.30%	ACG 1.57%	DIG -7.89%	DBC 28.21%	DBD -4.92%
5	CHP 1.83%	DIG -2.71%	SGN 1.52%	DGW -7.61%	SZC 22.48%	SBT -4.66%

Top cổ phiếu Small cap	Top 5 mã tăng giá 1 phiên	Top 5 mã giảm giá 1 phiên	Top 5 mã tăng giá 7 phiên	Top 5 mã giảm giá 7 phiên	Top 5 mã tăng giá 30 phiên	Top 5 mã giảm giá 30 phiên
1	YEG 6.79%	POM -6.91%	FDC 32.81%	NHH -14.81%	FLC 59.62%	LDR -25.00%
2	ADP 5.23%	SRC -6.57%	KPF 10.31%	BTH -11.45%	FDV 46.15%	ADG -20.05%
3	TCR 4.67%	VPS -5.91%	HQC 9.21%	LDG -10.46%	HQC 30.09%	SJF -19.73%
4	ADG 4.23%	CCI -5.81%	POM 9.17%	CCI -10.00%	NTL 28.24%	FIR -13.62%
5	TVT 2.86%	VMD -5.56%	PTC 8.39%	LEC -9.73%	CCB 26.31%	CCI -13.09%

TỔNG HỢP CHỈ SỐ THỊ TRƯỜNG THẾ GIỚI, TỶ GIÁ VÀ HÀNG HÓA

	14/12/2023	(+/-%) 1 phiên	(+/-%) 7 phiên	(+/-%) 30 phiên
TTCK Toàn cầu				
DAX	16,752.23	-0.08%	0.58%	10.29%
Dow Jones	37,248.35	0.43%	3.31%	10.07%
FTSE 100	7,648.98	1.33%	1.78%	3.12%
Nikkei 225	32,686.25	-0.73%	-2.27%	3.43%
S&P 500	4,719.55	0.26%	3.74%	9.31%
Tỷ giá				
USD/VND	24,245.00	-0.14%	-0.12%	-1.12%
USD/JPY	141.91	-0.68%	-3.67%	-4.99%
GBP/USD	1.28	1.59%	1.59%	3.23%
EUR/USD	1.10	0.92%	1.85%	2.80%
Năng lượng				
Dầu thô Brent	76.68	3.26%	3.20%	-9.15%
Khí tự nhiên	2.42	3.42%	-5.84%	-36.32%
Than	145.50	-0.51%	3.60%	18.78%
Kim loại và vật liệu xây dựng				
Đồng	3.89	2.64%	4.57%	5.71%
Bạc	24.14	1.64%	1.13%	4.05%
Thép cuộn cán nóng	1,120.00	0.81%	1.63%	12.90%
Gỗ	539.05	0.57%	1.52%	8.24%
Vàng	2,036.78	0.45%	0.59%	2.23%
Thép	3,957.00	-0.38%	1.91%	4.08%
Quặng sắt	136.50	-1.44%	3.41%	9.64%
Nông nghiệp				
Cà phê	200.10	1.34%	5.15%	25.22%
Lợn hơi	70.48	5.62%	1.70%	-7.54%
Cao su	143.90	0.91%	1.20%	-1.57%
Lúa mì	614.25	1.49%	-3.04%	2.50%
Đường	22.18	0.96%	-3.57%	-19.29%

BIỂU ĐỒ TOÀN CẢNH THỊ TRƯỜNG NGÀY 14/12/2023



5. Top GTGD NĐT nước ngoài trong phiên			6. Top GTGD NĐT tự doanh trong phiên		
Top 5 mua	GTGD ròng (triệu đồng)	KLGD (CP)	Top 5 mua	GTGD ròng (triệu đồng)	KLGD (CP)
IDC	50,772	1,543,101	VPB	40,502	3,453,111
VCB	24,455	290,249	HPG	22,366	823,700
MWG	22,823	545,698	EIVFVN30	22,193	129,100
HDB	19,304	1,044,416	VNFM	20,696	302,300
SSI	17,593	543,827	VIC	18,478	423,800

Trải nghiệm ngay ứng dụng ABS invest

Mở tài khoản để tham gia room tư vấn của Trung tâm tư vấn Đầu tư ABS

Công ty Cổ phần Chứng khoán An Bình
 Địa chỉ: 36 P. Hoàng Cầu, Ô Chợ Dừa, Đống Đa, Hà Nội
 Điện thoại: 024 3562 4626 Ext: 151
 Email: research@abs.vn
 Website: ABS.VN

KHUYẾN CÁO

Báo cáo này được phát hành bởi Phòng Phân tích Đầu tư - Công ty Cổ phần Chứng khoán An Bình (ABS). Người sử dụng không được phép sao chép, chuyển giao, sửa đổi, đăng tải lên các phương tiện truyền thông mà không có sự đồng ý bằng văn bản của ABS.
 Các thông tin, nhận định được ABS đưa ra dựa trên nguồn tin đáng tin cậy. Người sử dụng báo cáo cần tự chịu trách nhiệm khi sử dụng thông tin để ra quyết định mua, bán chứng khoán.

Giải thưởng

BEST STOCK TRADING APP

ABS INVEST

ỨNG DỤNG GIAO DỊCH CỔ PHIẾU
TỐT NHẤT VIỆT NAM 2023
Trao bởi Global Business Outlook 2023 (GBO 2023)