

VNINDEX	HNX	UPCOM	DOW JONES	NIKKEI 225	DAX
1,121.49 -0.44%	231.84 -0.77%	85.71 -0.70%	36,117.38 +0.17%	32,858.31 -1.76%	16,628.99 -0.16%



Nhận định thị trường và chiến lược

"Lực bán bất ngờ"

Kết thúc phiên giao dịch, VN-Index giảm -4.94 điểm (-0.44%) xuống mức 1121.49 điểm. Thanh khoản trên sàn HOSE đạt 27,446 tỷ đồng, cao hơn 34.3% so với phiên giao dịch trước. Chỉ số VN30 rút chân tăng +2.08 điểm (+0.19%) lên mức 1111.35 điểm trong đó có 13 mã tăng, 3 mã giảm và 14 mã giảm.

Trong phiên, lực cung bán áp đảo toàn thị trường, có lúc VN-Index giảm gần 20 điểm về 1109 nhưng ở phiên chiều đã kịp rút chân tăng ngược trở lại lên trên vùng 1120. Thông kê cho thấy nhóm VNINDEX bị chốt lời khá mạnh -1.12% trong khi nhóm cổ phiếu vốn hóa lớn tăng +0.19%, dòng tiền có xu hướng tập trung lớn ở Bất động sản, Dịch vụ tài chính, Ngân hàng, Tài nguyên cơ bản, trong đó nhóm Ngân hàng lại đi ngược dòng khi tăng +0.52%. Các nhóm ghi nhận giảm mạnh gồm Dầu khí (-2.34%), Dịch vụ tài chính (-2.23%), Viễn thông (-1.9%), Hóa chất (-1.66%).

Diễn biến của các nhóm chỉ số thị trường chính: VNIndex (-0.44%), HNXIndex (-0.77%), UPCOMIndex (-0.7%), VN30 (+0.19%), HNX30 (-2.09%), VNMIID (-1.12%), VNSML (-0.31%), VNDIAMOND (-0.15%), VNFINLEAD (+0.29%), VNCOND (-0.62%), VNCONS (+0.36%).

Các cổ phiếu tác động tích cực đến thị trường chung gồm BID (+0.84 điểm), MSN (+0.49 điểm), VPB (+0.49 điểm), TCB (+0.39 điểm), trong khi các cổ phiếu kéo thị trường giảm điểm gồm GAS (-1.08 điểm), VCB (-0.97 điểm), VHM (-0.81 điểm). Khối ngoại tiếp tục bán ròng -817.93 tỷ đồng trong đó giá trị mua tiếp tục tăng với 1513.57 tỷ đồng. Các cổ phiếu bị nước ngoài bán ròng gồm VHM (-210.91 tỷ), MSN (-102.44 tỷ), STB (-94.21 tỷ). Các cổ phiếu được nước ngoài mua ròng gồm VHC (+45.63 tỷ), VCB (+45.6 tỷ), OCB (+28.83 tỷ).

PHÂN TÍCH KỸ THUẬT

VN-Index gặp áp lực bán bất ngờ ở đầu phiên sáng, lực bán mạnh khiến thanh khoản tăng vọt hơn 27 nghìn tỷ, cao nhất trong 3 tháng vừa qua. Đặc biệt lực cung chốt lời chủ yếu ở nhóm Midcap trong khi nhóm trụ tăng điểm, giữ cân bằng cho thị trường. Việc VN-Index đóng cửa rút chân trên đường MA200 tại vùng 1120 điểm là điểm sáng trong cả phiên giao dịch.

Trên biểu đồ khung ngày, VN-Index vận động trong biên độ giữa Fibo 61.8% (1110 điểm) và Fibo 50% (1140 điểm), duy trì cấu trúc đáy sau cao hơn đáy trước, tiếp tục trong xu hướng sideway-up. Khi thị trường bị đè giá về vùng 1109 tương đương gần đường MA20 ngày xuất hiện lực cầu bắt đáy. Đường MA10 ngày đang có xu thế chuẩn bị cắt lên phục hồi MA20 ngày, nếu 2 đường này giao nhau, thị trường sẽ tiếp tục trạng thái hồi phục kỹ thuật.

Tại biểu đồ khung 1H, thị trường vẫn chưa chính phục được vùng đỉnh cũ tại 1125 - 1130 điểm nên bị bán ngược lại. Chỉ báo MACD cho tín hiệu đỉnh thứ nhất đã được hình thành tuy vậy vẫn đang vận động bên trên đường Zero. Đường MA10 nằm trên đường MA20 nhưng khoảng cách giữa 2 đường đang tiến sát lại cho tín hiệu duy trì xu hướng hồi phục ngắn hạn nhưng cần cẩn trọng. Do vậy, giá tích lũy trên vùng 1120 điểm, hấp thụ hết lực của thị đẩy mới có thể hướng đến vùng kháng cự xa hơn tại mốc 1150 - 1160 điểm.

Mức hỗ trợ động của VN-Index là 1075 điểm. Mức hỗ trợ quan trọng của thị trường là vùng 1020 điểm.

CHIẾN LƯỢC HÀNH ĐỘNG

Thị trường giao dịch với nhiều biến động, do vậy với nhịp hồi phục thứ 2 này, nhà đầu tư đã có vị thế từ trước cần chủ động quản trị danh mục, thực hiện hóa một phần lợi nhuận đối với các cổ phiếu đã hồi phục mạnh.

Trong quá trình hồi phục lên vùng 1150 - 1160, mốc kháng cự ngắn tại 1130 đóng vai trò kháng cự tâm lý, do vậy nhà đầu tư cần quan sát cung cầu tại vùng này để hành động kịp thời.

Ngưỡng quản trị rủi ro cho nhịp hồi phục này là khi thị trường mất mốc hỗ trợ động tại 1075 điểm. Nhà đầu tư cần chủ động chốt lời, hạ tỷ trọng để bảo toàn thành quả.

BÁO CÁO CẬP NHẬT DOANH NGHIỆP

- Báo cáo doanh nghiệp - HSG (KHÁ QUAN - Giá mục tiêu: 24.500 VND)
- Báo cáo doanh nghiệp - DBC (KHÁ QUAN - Giá mục tiêu: 25.600 VND)
- Bản tin tiêu điểm ngành hàng (01/12/2023)

TIN TỨC THỊ TRƯỜNG THẾ GIỚI

- Xuất khẩu gặp khó, Trung Quốc chuyển hướng chiến lược
- Giá đường giảm mạnh sau thông tin Ấn Độ có thể tăng nguồn cung
- Dầu WTI rớt mốc 70 USD/thùng xuống thấp nhất từ tháng 6

TIN TỨC NỔI BẬT TRONG NGÀY

- Tăng trưởng tín dụng tính đến 30/11 đạt 9,15%, hơn 90.000 tỷ được bơm ra chỉ trong một tuần
- 3 kịch bản tăng trưởng kinh tế năm 2024
- Bộ Tài chính: Giải ngân vốn đầu tư công 11 tháng mới đạt 59% kế hoạch năm

LỊCH SỰ KIỆN ĐÁNG CHÚ Ý

- 08/12/2023: Công bố tỷ lệ thất nghiệp tại Mỹ
- 08/12/2023: Quỹ Vaneck công bố danh mục

Chỉ số thị trường Việt Nam	07/12/2023	(+/-) 1 phiên	(+/-) 7 phiên	(+/-) 30 phiên
VNINDEX	1,121.49	-0.44%	1.69%	5.74%
VNINDEX GTGD (Tỷ VND)	27,401.24	52.15%	117.40%	100.35%
HNX	231.84	-0.77%	2.12%	6.33%
HNX GTGD (Tỷ VND)	3,719.32	75.86%	120.57%	151.91%
Upcom	85.71	-0.70%	0.79%	3.14%
Upcom GTGD (Tỷ VND)	727.78	45.26%	81.51%	60.63%
P/E VNindex (x)	13.51	-0.44%	2.35%	5.14%
P/B VNindex (x)	1.67	0.00%	2.45%	5.70%

STT	Mã	Ngày khuyến nghị	Giá khuyến nghị	Giá mục tiêu	Giá hiện tại	Giá cắt lỗ	Lãi dự kiến	Lãi lỗ hiện tại	Trạng thái
1	HDG	17/11/2023	27,850	31,100	29,300	26,500	11.67%	4.13%	Nắm giữ
2	GEX	06/12/2023	23,550	32,000	23,950	22,500	35.88%	-0.64%	Nắm giữ
3	VCG	06/12/2023	24,500	27,000	24,800	22,000	10.20%	0.00%	Nắm giữ
4	HHV	06/12/2023	15,300	19,000	15,800	13,000	24.18%	2.61%	Nắm giữ
5	VND	06/12/2023	22,550	25,000	22,750	20,500	10.86%	-2.44%	Nắm giữ
6	PTB	08/12/2023	58,900	62,000	58,900	57,200	5.26%	0.00%	Mua
7	MSN	08/12/2023	63,500	73,000	63,500	60,700	14.96%	0.00%	Mua

Lưu ý: Để xem đầy đủ danh mục khuyến nghị của ABS, vui lòng click vào [đây](#).

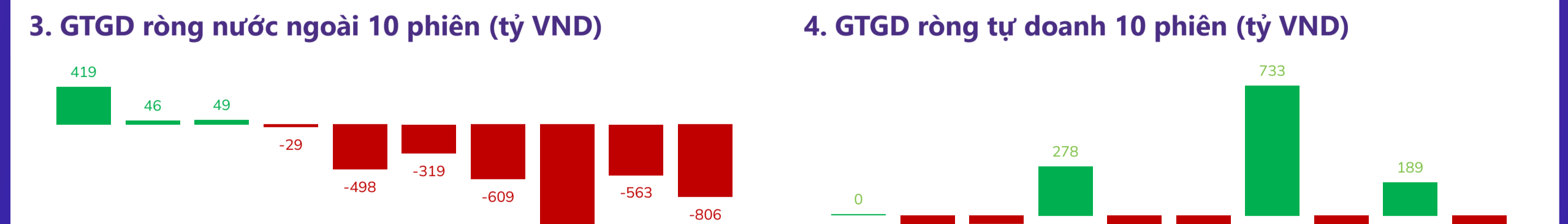
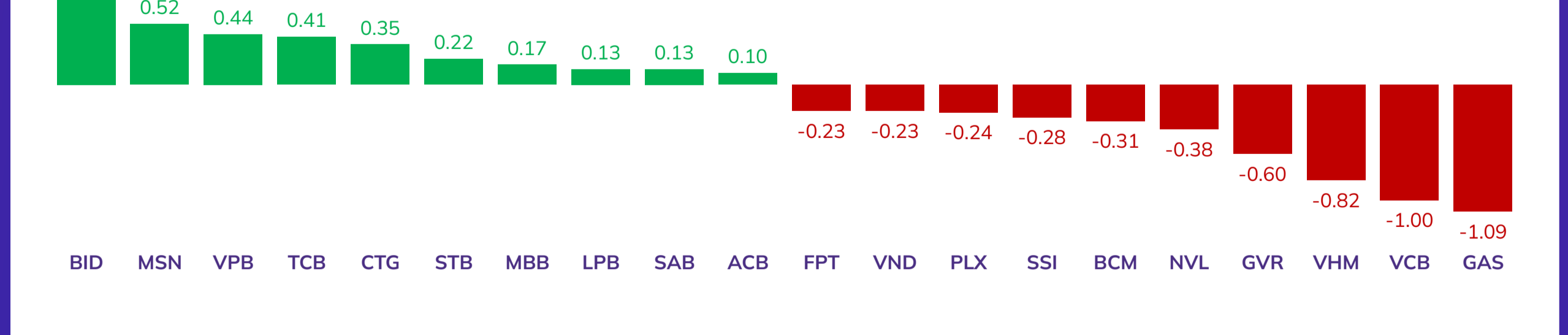
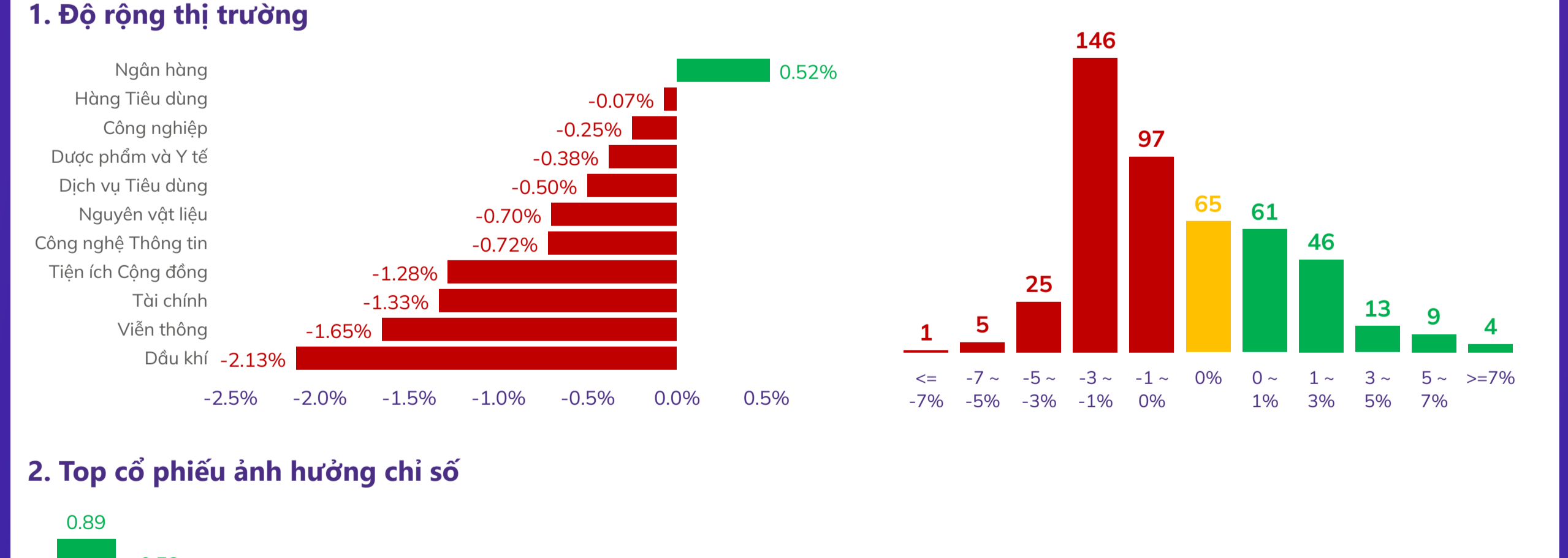
Top cổ phiếu Bluechip	Top 5 mã tăng giá 1 phiên	Top 5 mã giảm giá 1 phiên	Top 5 mã tăng giá 7 phiên	Top 5 mã giảm giá 7 phiên	Top 5 mã tăng giá 30 phiên	Top 5 mã giảm giá 30 phiên
1 MSN	2.25% NVL	-4.37% MWG	5.28% VHM	-3.64% NVL	31.58% MWG	-2.74% MWG
2 STB	1.60% GAS	-2.88% PDR	4.95% NVL	-3.31% PDR	22.17% STB	-0.52% STB
3 BID	1.50% GAS	-2.38% TPB	4.15% PLX	-1.82% HPG	18.20% VRE	-0.44% VRE
4 TCB	1.48% SSI	-2.23% SSI	3.96% VRE	-1.72% SSI	11.54%	
5 VPB	1.29% PLX	-2.09% HDB	3.60% VJC	-1.03% MSN	9.86%	

Top cổ phiếu Mid cap	Top 5 mã tăng giá 1 phiên	Top 5 mã giảm giá 1 phiên	Top 5 mã tăng giá 7 phiên	Top 5 mã giảm giá 7 phiên	Top 5 mã tăng giá 30 phiên	Top 5 mã giảm giá 30 phiên
1 DXS	4.65% PSF	-5.86% ITA	26.74% STG	-14.13% EVF	54.95% SVC	-13.81% SVC
2 CRE	3.44% VCF	-5.56% CRE	16.13% SVC	-3.42% HAG	41.71% STB	-11.15% STB
3 ASM	3.64% ORS	-4.03% DXS	15.55% BHN	-3.16% ITA	36.45% STG	-7.94% STG
4 FIT	2.40% STG	-3.98% ASM	12.51% VCF	-2.53% NKG	29.44% AGG	-5.19% AGG
5 BAF	1.93% BHN	-3.86% LGC	12.13% AGG	-1.99% DXS	28.57% TRA	-4.76% TRA

Top cổ phiếu Small cap	Top 5 mã tăng giá 1 phiên	Top 5 mã giảm giá 1 phiên	Top 5 mã tăng giá 7 phiên	Top 5 mã giảm giá 7 phiên	Top 5 mã tăng giá 30 phiên	Top 5 mã giảm giá 30 phiên
1 PTC	6.99% BTP	-6.98% ELC	60.46% LDG	-18.64% ELC	94.60% SJF	-26.64% SJF
2 HQC	6.84% LEC	-6.64% BTP	24.25% SRC	-10.69% DLG	28.34% ABR	-17.99% ABR
3 QCG	6.82% VDP	-5.00% VMD	21.02% COM	-7.13% VIX	28.31% COM	-15.02% COM
4 FDC	6.64% LDG	-4.62% ACC	13.64% CLW	-6.80% C47	27.33% LDG	-13.89% LDG
5 ABR	6.11% LSS	-4.17% HQC	13.09% PDN	-6.09% CLW	26.59% ADG	-12.00% ADG

TỔNG HỢP CHỈ SỐ THỊ TRƯỜNG THẾ GIỚI, TỶ GIÁ VÀ HÀNG HÓA	07/12/2023	(+/-) 1 phiên	(+/-) 7 phiên	(+/-) 30 phiên
TTCK Toàn cầu				
DAX	16,628.99	-0.16%	2.86%	13.22%
Dow Jones	36,117.38	0.17%	1.94%	10.17%
FTSE 100	7,513.72	-0.02%	1.22%	3.05%
Nikkei 225	32,858.31	-1.76%	-1.39%	5.08%
S&P 500	4,585.59	0.80%	0.77%	10.84%
Tỷ giá				
USD/VND	24,275.00	0.00%	0.06%	-1.20%
USD/JPY	144.16	-2.14%	-2.09%	-3.64%
GBP/USD	1.26	0.00%	-0.79%	4.13%
EUR/USD	1.08	0.00%	-1.82%	1.89%
Năng lượng				
Dầu thô Brent	74.43	0.17%	-10.20%	-15.74%
Khí tự nhiên	2.57	0.00%	-8.21%	-30.91%
Than	148.75	5.91%	15.31%	10.02%
Kim loại và vật liệu xây dựng				
Đồng	3.78	1.61%	-0.26%	3.56%
Thép	3,944.00	1.57%	1.02%	7.35%
Thép cuộn cán nóng	1,115.00	1.18%	0.00%	19.76%
Quặng sắt	133.50	1.14%	-0.74%	10.79%
Vàng	2,027.27	0.12%	-0.85%	1.07%
Gỗ	530.61	-0.07%	0.12%	7.96%
Bạc	23.76	-0.46%	-5.00%	2.68%
Nông nghiệp				
Lúa mì	622.75	0.16%	12.01%	8.21%
Cà phê	190.60	2.14%	4.67%	18.24%
Cao su	142.20	0.42%	-0.77%	-1.25%
Lợn hơi	67.40	-0.22%	-2.29%	-1.79%
Đường	23.03	0.13%	-14.26%	-14.83%

BIỂU ĐỒ TOÀN CẢNH THỊ TRƯỜNG NGÀY 07/12/2023



5. Top GTGD NĐT nước ngoài trong phiên	Top 5 mua	GTGD ròng (triệu đồng)	KLGD (CP)
VCB	35,785	549,398	
VHC	28,700	607,100	
OCB	28,814		
SSI	27,611	846,008	
DGC	26,675	274,600	

6. Top GTGD NĐT tự doanh trong phiên	Top 5 mua	GTGD ròng (triệu đồng)	KLGD (CP)
NVL	92,720	2,085,000	
TCB	3,720	416,700	
HPG	18,265	675,000	
HAH	15,064	407,000	
HSG	13,035	590,500	

Trải nghiệm ngay ứng dụng ABS invest

Mở tài khoản để tham gia room tư vấn của chuyên gia đầu tư ABS

Công ty Cổ phần Chứng khoán An Bình

Địa chỉ: 36 P. Hoàng Cầu, Ô Chợ Dừa, Đống Đa, Hà Nội

Điện thoại: 024 3562 4626 Ext: 151

Email: research@abs.vn

Website: ABS.VN

KHUYẾN CÁO

Báo cáo này được phát hành bởi Phòng Phân tích Đầu tư - Công ty Cổ phần Chứng khoán An Bình (ABS). Người sử dụng không được phép sao chép, chuyển giao, sửa đổi, đăng tải lên các phương tiện truyền thông mà không có sự đồng ý bằng văn bản của ABS.

Các thông tin, nhận định được ABS đưa ra dựa trên nguồn tin đáng tin cậy. Người sử dụng báo cáo cần tự chịu trách nhiệm khi sử dụng thông tin để ra quyết định mua, bán chứng khoán.

Giải thưởng

BEST STOCK TRADING APP

ABS INVEST

ỨNG DỤNG GIAO DỊCH CỔ PHIẾU

TỐT NHẤT VIỆT NAM 2023

Trào bởi Global Business Outlook 2023 (GBO 2023)