

VNINDEX	HNX	UPCOM	DOW JONES	NIKKEI 225	DAX
1,126.43 +0.94%	233.63 +0.99%	86.31 +0.34%	36,054.43 -0.19%	33,445.90 +2.04%	16,656.44 +0.75%

Biểu đồ VNINDEX



Nhận định thị trường và chiến lược

“Thị trường đồng thuận”
 Kết thúc phiên giao dịch, VN-Index tăng +10.46 điểm (+0.94%) lên mức 1126.43 điểm. Thanh khoản trên sàn HOSE đạt 18,029 tỷ đồng, cao hơn 5.5% so với phiên giao dịch trước. Chỉ số VN30 tăng +8.85 điểm (+0.8%) lên mức 1109.27 điểm trong đó số mã tăng chiếm ưu thế với 27 mã và 2 mã tham chiếu, 1 mã giảm.

Mặc dù là phiên hàng về của ngày 04/12 nhưng lực mua cuối phiên chiều gia tăng khiến VN-Index hồi phục mạnh mẽ với thanh khoản duy trì tăng hơn 18 nghìn tỷ. Thống kê cho thấy dòng tiền tập trung nhiều nhất ở Bất động sản, Dịch vụ tài chính, Ngân hàng. Nhóm Xuất khẩu tăng mạnh với điểm sáng là nhóm Thủy sản tăng trên gồm VHC, IDI. Các nhóm ngành ghi nhận tăng gồm Viễn thông (+3.38%), Bán lẻ (+2.04%), Điện, nước, xăng dầu khí đốt (+1.23%) trong đó ở chiều ngược lại nhóm giảm điểm mạnh nhất có Truyền thông (-2.49%).

Diễn biến của các nhóm chỉ số thị trường chính: VNIndex (+0.94%), HNXIndex (+0.99%), UPCOMIndex (+0.34%), VN30 (+0.8%), HNX30 (+1.92%), VNMIID (+1.45%), VNSML (+1.38%), VNDIAMOND (+0.78%), VNFINLEAD (+1.03%), VNCOND (+1.45%), VNCONS (+1.48%).

Các cổ phiếu tăng cộng tích cực đến thị trường chung gồm VCB (+0.69 điểm), BCM (+0.69 điểm), HPG (+0.5 điểm), BID (+0.49 điểm), VPB (+0.49 điểm). Số cổ phiếu kéo thị trường giảm điểm không đáng kể. Khỏi ngoại tiếp tục bán ròng -548.6 tỷ đồng trong đó giá trị mua tăng đáng kể với 1271 tỷ đồng. Các cổ phiếu bị nước ngoài bán ròng gồm VHM (-244.38 tỷ), VND (-85.64 tỷ), FUEVFVND (-76 tỷ). Các cổ phiếu được nước ngoài mua ròng gồm VHC (+103.55 tỷ), SSI (+27.32 tỷ), HPG (+25 tỷ).

PHÂN TÍCH KỸ THUẬT

Ở phiên hàng về, từ đường hỗ trợ MA200 ngày, VN-Index tiến sát đến vùng đỉnh ngắn hạn 1130 điểm, tiếp tục duy trì xu hướng ở kênh giá đi lên trong biểu đồ khung ngày. Cấu trúc của thị trường vẫn đang hình thành đáy sau cao hơn đáy trước, cho thấy xu hướng ở giai đoạn tới là sideway-up. Hiện tại VN-Index đang vận động quanh ngưỡng Fibon 61.8% (1110 điểm) và Fibon 50% (1140 điểm). Động lượng thị trường tăng thể hiện qua giá và thanh khoản có sự đồng thuận.

Tại biểu đồ khung 1H, các chỉ báo đều cho tín hiệu hồi phục tích cực. VN-Index bám đường MA10 đi lên, đồng thời chỉ báo MACD vận động bên trên đường Zero, dòng tiền chảy mạnh mẽ khi đường tín hiệu hướng lên vùng 80, đường MA10 nằm trên đường MA20 cho tín hiệu duy trì xu hướng hồi phục ngắn hạn. Do vậy, với các tín hiệu tích cực như trên, ABS duy trì nhận định VN-Index sẽ vận động trong kênh giá đi lên và hoàn toàn có khả năng sẽ tiến đến các mốc 1150 – 1160 điểm.

Mức hỗ trợ động của VN-Index là 1075 điểm. Mức hỗ trợ quan trọng của thị trường là vùng 1020 điểm.

CHIẾN LƯỢC HÀNH ĐỘNG

Trong phiên hàng về, VN-Index gặp rung lắc nhưng không đáng kể, đây là cơ hội để nhà đầu tư giải ngân mua gia tăng thêm trên nền giá đi lên trong biểu đồ khung ngày. Nhà đầu tư đã có vị thế nắm giữ trong xu hướng hồi phục, chủ động quản trị danh mục, giải ngân với tỷ trọng phù hợp và theo dõi thị trường với mốc kháng cự 1150 – 1160.

Ngưỡng quản trị rủi ro cho nhịp hồi phục này là khi thị trường mất mốc hỗ trợ động tại 1075 điểm. Nhà đầu tư cần chủ động chốt lời, hạ tỷ trọng để bảo toàn thành quả.

BÁO CÁO CẬP NHẬT DOANH NGHIỆP

- Báo cáo doanh nghiệp - HSG (KHẢ QUAN – Giá mục tiêu: 24.500 VNĐ)
- Báo cáo doanh nghiệp - DBC (KHẢ QUAN – Giá mục tiêu: 25.600 VNĐ)
- Bản tin tiêu điểm ngành hàng (01/12/2023)

TIN TỨC THỊ TRƯỜNG THẾ GIỚI

- Mỹ: Nhu cầu lao động hạ nhiệt
- EU muốn thương lượng giải quyết vấn đề thương mại với Trung Quốc
- Các vấn đề mà Tổng thống Putin sẽ thảo luận khi đến Trung Đông

TIN TỨC NỔI BẬT TRONG NGÀY

- Lượng tiêu thụ thép của Hoà Phát cao nhất 20 tháng
- Kinh tế Việt Nam đã thích ứng hiệu quả với bối cảnh mới và dần lấy lại đà tăng trưởng
- Hyosung đầu tư thêm dự án 720 triệu USD tại Bà Rịa - Vũng Tàu

LỊCH SỰ KIỆN ĐÁNG CHÚ Ý

- 08/12/2023: Công bố tỷ lệ thất nghiệp tại Mỹ
- 08/12/2023: Quý Vaneck công bố danh mục

Chỉ số thị trường Việt Nam	06/12/2023	(+/-%) 1 phiên	(+/-%) 7 phiên	(+/-%) 30 phiên
VNINDEX	1,126.43	0.94%	2.83%	6.73%
VNINDEX GTGD (Tỷ VND)	18,009.48	5.51%	28.26%	-22.42%
HNX	233.63	0.99%	4.12%	8.68%
HNX GTGD (Tỷ VND)	2,114.97	2.37%	45.18%	-38.08%
Upcom	86.31	0.34%	1.95%	4.25%
Upcom GTGD (Tỷ VND)	501.01	-29.99%	-24.72%	-44.17%
P/E VNIndex (x)	13.57	0.97%	3.51%	-0.37%
P/B VNIndex (x)	1.67	0.60%	3.09%	1.21%

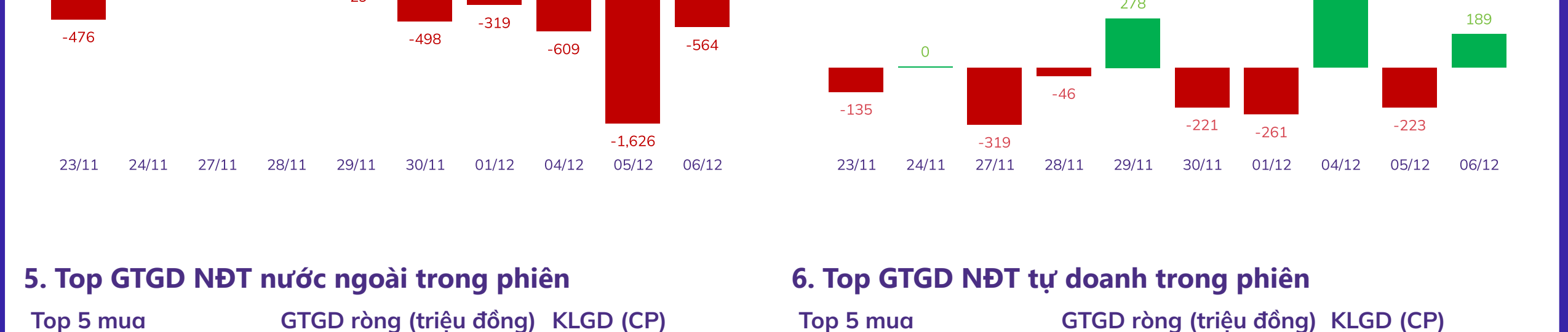
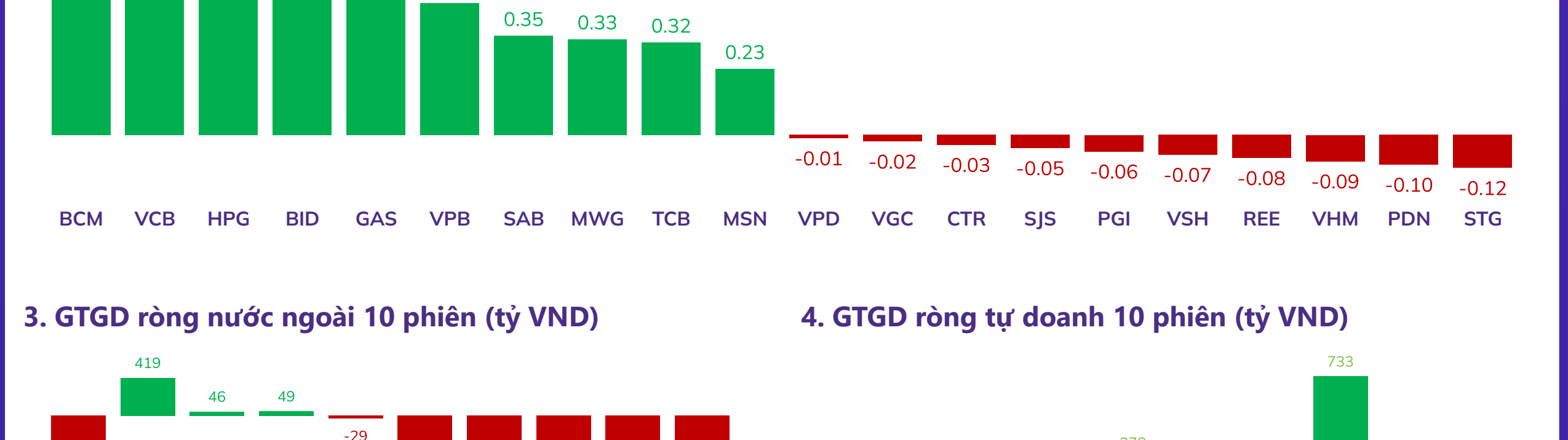
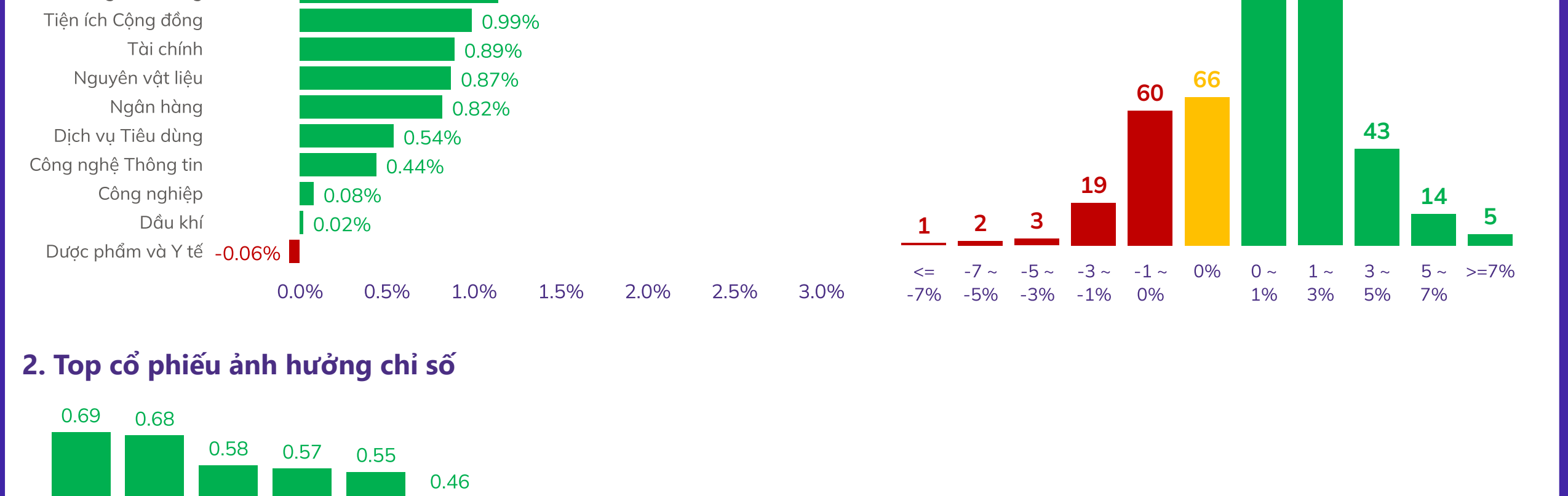
STT	Mã	Ngày khuyến nghị	Giá khuyến nghị	Giá mục tiêu	Giá hiện tại	Giá cắt lỗ	Lãi dự kiến	Lãi lỗ hiện tại	Trạng thái
1	HDG	17/11/2023	27,850	31,100	29,300	26,500	11.67%	5.21%	Nắm giữ
2	GEX	06/12/2023	23,550	32,000	23,950	22,500	35.88%	1.70%	Nắm giữ
3	VCG	06/12/2023	24,500	27,000	24,800	22,000	10.20%	1.22%	Nắm giữ
4	HVV	06/12/2023	15,300	19,000	15,800	13,000	24.18%	3.27%	Nắm giữ
5	VND	06/12/2023	22,550	25,000	22,750	20,500	10.86%	0.89%	Nắm giữ

Lưu ý: Để xem đầy đủ danh mục khuyến nghị của ABS, vui lòng click vào [đây](#).

TOP TĂNG/GIẢM THEO VỐN HÓA TRÊN SÀN HOSE													
Top cổ phiếu Bluechip		Top 5 mã tăng giá 1 phiên		Top 5 mã giảm giá 1 phiên		Top 5 mã tăng giá 7 phiên		Top 5 mã giảm giá 7 phiên		Top 5 mã tăng giá 30 phiên		Top 5 mã giảm giá 30 phiên	
1	PDR	3.04%	KDH	-0.16%	MWG	7.76%	VHM	-0.74%	NVL	41.86%	VRE	-6.91%	
2	MWG	2.38%	VHM	-0.12%	SSI	7.01%	VJC	-0.66%	PDR	27.43%	VHM	-3.23%	
3	TPB	2.35%			PDR	6.67%	STB	-0.18%	HPG	21.05%	MWG	-2.50%	
4	SAB	1.88%			PLX	6.53%			SSI	17.07%	SAB	-1.51%	
5	VPB	1.31%			GVR	6.12%			BID	11.16%			

TỔNG HỢP CHỈ SỐ THỊ TRƯỜNG THẾ GIỚI, TỶ GIÁ VÀ HÀNG HÓA									
	06/12/2023	(+/-%) 1 phiên	(+/-%) 7 phiên	(+/-%) 30 phiên					
TTCK Toàn cầu									
DAX	16,656.44	0.75%	4.15%	13.07%					
Dow Jones	36,054.43	-0.19%	1.80%	9.14%					
FTSE 100	7,515.38	0.34%	0.81%	2.19%					
Nikkei 225	33,445.90	2.04%	0.11%	7.67%					
S&P 500	4,549.34	-0.39%	-0.12%	8.66%					
Tỷ giá									
USD/VND	24,274.00	0.03%	0.18%	-1.29%					
USD/JPY	147.23	0.05%	-0.17%	-2.09%					
GBP/USD	1.26	0.00%	-0.79%	4.13%					
EUR/USD	1.08	0.00%	-1.82%	1.89%					
Năng lượng									
Dầu thô Brent	74.16	-3.94%	-8.97%	-14.10%					
Khí tự nhiên	2.57	-5.17%	-9.51%	-30.73%					
Than	134.15	-0.63%	4.80%	0.49%					
Kim loại và vật liệu xây dựng									
Gỗ	528.20	0.80%	-2.00%	9.59%					
Thép cuộn cán nóng	1,102.00	0.64%	4.95%	25.09%					
Quặng sắt	132.00	0.38%	-2.58%	9.54%					
Vàng	2,026.82	0.37%	-0.69%	2.12%					
Thép	3,883.00	0.23%	-0.89%	6.09%					
Bạc	23.93	-0.79%	-4.28%	4.82%					
Đồng	3.72	-1.33%	-2.11%	3.91%					
Nông nghiệp									
Lúa mì	621.75	0.97%	14.34%	7.29%					
Cà phê	186.60	-1.94%	1.80%	14.97%					
Cao su	141.60	0.43%	-1.67%	-2.34%					
Đường	67.45	0.93%	-2.15%	-0.07%					
Đường	23.00	-7.85%	-14.78%	-16.76%					

BIỂU ĐỒ TOÀN CẢNH THỊ TRƯỜNG NGÀY 06/12/2023



5. Top GTGD NĐT nước ngoài trong phiên				6. Top GTGD NĐT tự doanh trong phiên			
Top 5 mua	GTGD ròng (triệu đồng)	KLGD (CP)		Top 5 mua	GTGD ròng (triệu đồng)	KLGD (CP)	
VHC	103,310	1,391,900		FUEVFVND	81,733	3,317,000	
SSI	27,326	309,055		TCB	17,240	2,400	
HPG	25,150	315,799		DBC	39,274	5,592,900	
DGC	24,540	250,800		MWG	28,153	689,800	
PVS	19,369	484,260		HAH	22,433	597,000	

Trải nghiệm ngay ứng dụng ABS invest

Mở tài khoản để tham gia room tư vấn của Trung tâm tư vấn Đầu tư ABS

Công ty Cổ phần Chứng khoán An Bình

Địa chỉ: 36 P. Hoàng Cầu, Ô Chợ Dừa, Đống Đa, Hà Nội

Điện thoại: 024 3562 4626 Ext: 151

Email: research@abs.vn

Website: ABS.VN

KHUYẾN CÁO

Báo cáo này được phát hành bởi Phòng Phân tích Đầu tư - Công ty Cổ phần Chứng khoán An Bình (ABS). Người sử dụng không được phép sao chép, chuyển giao, sửa đổi, đăng tải lên các phương tiện truyền thông mà không có sự đồng ý bằng văn bản của ABS.

Các thông tin, nhận định được ABS đưa ra dựa trên nguồn tin đáng tin cậy. Người sử dụng báo cáo cần tự chịu trách nhiệm khi sử dụng thông tin để ra quyết định mua, bán chứng khoán.

Trải nghiệm ngay ứng dụng ABS invest tại đây

Giải thưởng

BEST STOCK TRADING APP

ABS INVEST

ỨNG DỤNG GIAO DỊCH CỔ PHIẾU

TỐT NHẤT VIỆT NAM 2023

Trào bởi Global Business Outlook 2023 (GBO 2023)

WINNER