

<b>VNINDEX</b> 1,120.49 <b>+1.66%</b>	<b>HNX</b> 231.31 <b>+2.23%</b>	<b>UPCOM</b> 85.97 <b>+0.92%</b>	<b>DOW JONES</b> 36,204.44 <b>-0.11%</b>	<b>NIKKEI 225</b> 33,231.27 <b>-0.60%</b>	<b>DAX</b> 16,404.76 <b>+0.04%</b>
--	------------------------------------	-------------------------------------	---	--	---------------------------------------

**Biểu đồ VNINDEX**



**Nhận định thị trường và chiến lược**

**"Kỳ vọng nhịp hồi phục thứ 2"**

Đóng cửa phiên 04/12, VN-Index tăng nhẹ +1.66% lên mức 1120.49 điểm. Thanh khoản trên sàn HOSE đạt 24,229.32 tỷ đồng, cao hơn gấp đôi so với phiên trước đó. Chỉ số VN30 tăng tương tự +1.67% (+1.54%) lên mức 1107.16 điểm trong đó 29 mã tăng, 1 mã giảm điểm.

Sau một tuần giao dịch âm ảm, VN-Index mở phiên đầu tuần với giá tăng đi kèm thanh khoản bùng nổ. Thống kê ghi nhận phần lớn các nhóm ngành trên cả 3 sàn tăng mạnh mẽ, dẫn đầu là nhóm Dịch vụ tài chính (+4.58%), tiếp theo là Xây dựng và vật liệu (+2.84%), Bán lẻ (+2.53%), Hóa chất (+2.36%), Tài nguyên cơ bản và Bất động sản tăng đồng đều (+2.03%). Các cổ phiếu thuộc nhóm Chứng khoán hầu hết đều tăng gần kịch giá trần, một vài cổ phiếu nổi bật tăng hết biên độ như BCG, GEX, VCG.

Diễn biến của các nhóm chỉ số thị trường chính: VNIndex (+1.66%), HNXIndex (+2.23%), UPCOMIndex (+0.91%), VN30 (+1.54%), HNX30 (+3.81%), VNMIID (+2.71%), VNSML (+2.42%), VNDIAMOND (+1.43%), VNFINLEAD (+2.27%), VNCOND (+1.88%), VNCONS (+0.98%).

Các cổ phiếu tác động tích cực đến thị trường chung gồm VCB (+1.38 điểm), HPG (+0.86 điểm), VIC (+0.8 điểm), GAS (+0.73 điểm), số cổ phiếu kéo giảm điểm không đáng kể. Khối ngoại tăng cường bán ròng -582.72 tỷ đồng tập trung ở VHM (-103.7 tỷ), VND (-95.68 tỷ), SSI (-80.6 tỷ), các cổ phiếu được nước ngoài mua ròng gồm NKG (+33.94 tỷ), DGC (+22.69 tỷ).

**PHÂN TÍCH KỸ THUẬT**

VN-Index chinh phục thành công đường kháng cự MA200 ngày với thanh khoản tăng gấp đôi so với phiên trước (24 nghìn tỷ đồng), kết thúc một tuần giao dịch âm ảm vừa qua. Trên cả biểu đồ khung tuần và tháng, thị trường đã chinh phục được đường MA10. Ở biểu đồ khung ngày, thị trường đã bắt phá cấu trúc đi ngang vừa qua trong ngưỡng 1075 – 1116 điểm và hiện tại đang bước vào kênh giá đi lên. Cấu trúc của VN-Index vẫn đang hình thành đáy sau cao hơn đáy trước, cho thấy xu hướng ở giai đoạn tiếp theo khả năng cao sẽ là sideway-up.

Tại biểu đồ khung 1H, các chỉ báo kỹ thuật cũng cho tín hiệu tích cực (MACD đã cắt lên đường Zero, DMI cho trạng thái tích cực với đường tín hiệu cắt lên vùng 20, ...). Như vậy, kịch bản tích cực mà ABS đề cập từ các bản tin trước đã xảy ra, với việc thị trường đã hấp thụ hết lực cung trong phiên 1116 điểm với thanh khoản tăng vượt trội so với 20 phiên gần đây. Với các tín hiệu tích cực như trên, VN-Index sẽ vận động trong kênh giá đi lên và hoàn toàn có khả năng sẽ tiến đến các mốc 1150 – 1160 điểm.

Mức hỗ trợ động của VN-Index là 1075 điểm. Mức hỗ trợ quan trọng của thị trường là vùng 1020 điểm.

**CHIẾN LƯỢC HÀNH ĐỘNG**

Thị trường đã xác nhận đi theo kịch bản tích cực ABS đã đề ra ở bản tin đầu tuần, do vậy nhà đầu tư đã giải ngân mua trong phiên có thể mua gia tăng thêm ở các phiên tiếp theo. Đối với nhà đầu tư chưa có vị thế thì mua dần theo nhịp rung lắc trong phiên của cổ phiếu. Nhà đầu tư cần chú động quản trị danh mục, giải ngân với tỷ trọng phù hợp và theo dõi thị trường với mốc kháng cự 1150 – 1160.

Ngưỡng quản trị rủi ro cho nhịp hồi phục này khi thị trường mất mốc hỗ trợ động tại 1075 điểm. Nhà đầu tư cần chủ động chốt lời, hạ tỷ trọng để bảo toàn thành quả.

**BÁO CÁO CẬP NHẬT DOANH NGHIỆP**

- Báo cáo doanh nghiệp - HSG (KHẢ QUAN – Giá mục tiêu: 24.500 VNĐ)
- Báo cáo doanh nghiệp - DBC (KHẢ QUAN – Giá mục tiêu: 25.600 VNĐ)
- Bản tin tiêu điểm ngành hàng (01/12/2023)

**TIN TỨC THỊ TRƯỜNG THẾ GIỚI**

- Mỹ đưa ra kế hoạch cắt giảm khí metan từ lĩnh vực dầu khí
- Hàn Quốc, Nhật Bản nối lại đàm phán kinh tế cấp cao
- Evergrande thoát khỏi cơ giải thể vào phút chót

**TIN TỨC NỔI BẬT TRONG NGÀY**

- Dự kiến ký Hiệp định Đối tác kinh tế toàn diện Việt Nam - UAE trong năm 2024
- Hai tập đoàn điện gió hàng đầu thế giới sẽ rút hàng chục tỷ USD vào Việt Nam
- Quy hoạch Hải Phòng là thành phố cảng biển lớn trong khu vực và thế giới vào năm 2050

**LỊCH SỰ KIỆN ĐÁNG CHÚ Ý**

- 08/12/2023: Công bố tỷ lệ thất nghiệp tại Mỹ
- 08/12/2023: Quý Vaneck công bố danh mục

Chỉ số thị trường Việt Nam	04/12/2023	(+/-%) 1 phiên	(+/-%) 7 phiên	(+/-%) 30 phiên
VNINDEX	1,120.49	1.66%	2.27%	1.32%
VNINDEX GTGD (Tỷ VND)	24,204.93	98.32%	26.01%	131.85%
HNX	231.31	2.23%	2.30%	1.06%
HNX GTGD (Tỷ VND)	2,854.52	107.43%	25.60%	122.14%
Upcom	85.97	0.92%	1.15%	0.50%
Upcom GTGD (Tỷ VND)	1,158.93	152.47%	81.92%	196.74%
P/E VNindex (x)	13.50	2.43%	2.90%	3.29%
P/B VNindex (x)	1.66	1.84%	3.11%	-0.60%

STT	Mã	Ngày khuyến nghị	Giá khuyến nghị	Giá mục tiêu	Giá hiện tại	Giá cắt lỗ	Lãi dự kiến	Lãi lỗ hiện tại	Trạng thái
1	HDG	17/11/2023	27,850	31,100	27,900	26,500	11.67%	0.20%	Nằm giữ

Lưu ý: Để xem đầy đủ danh mục khuyến nghị của ABS, vui lòng click vào [đây](#).

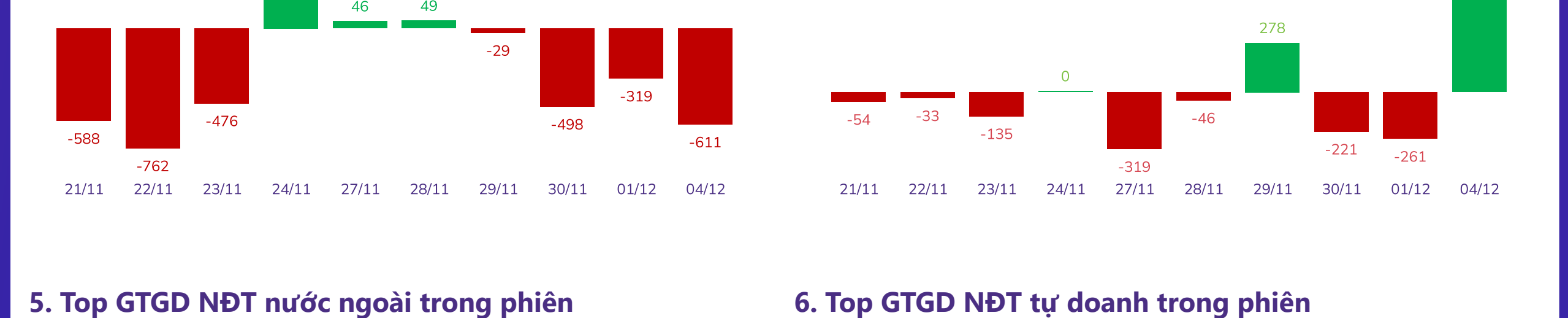
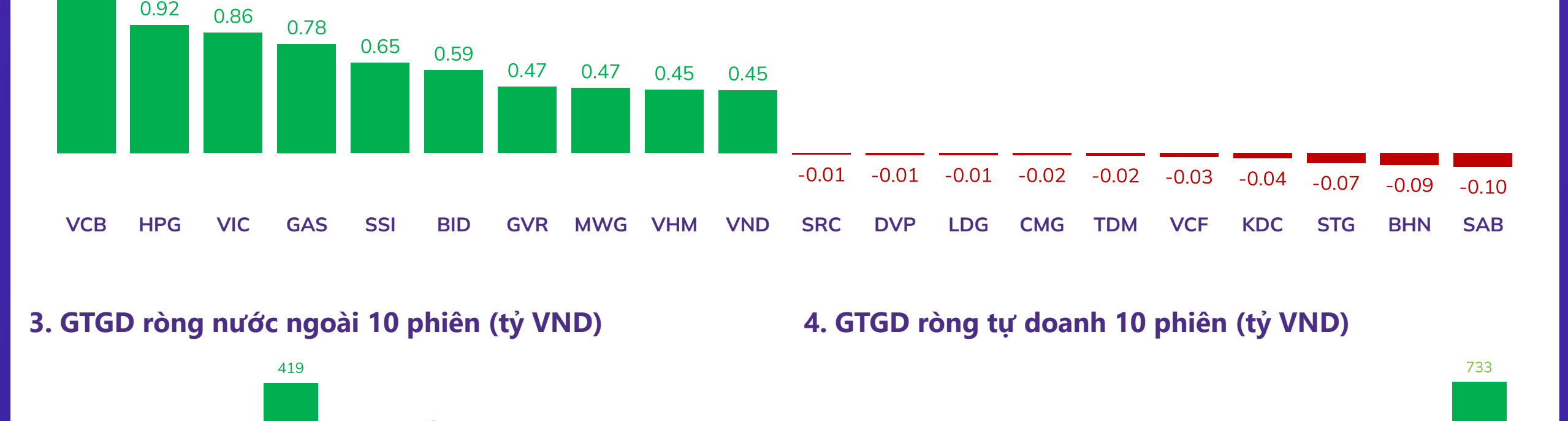
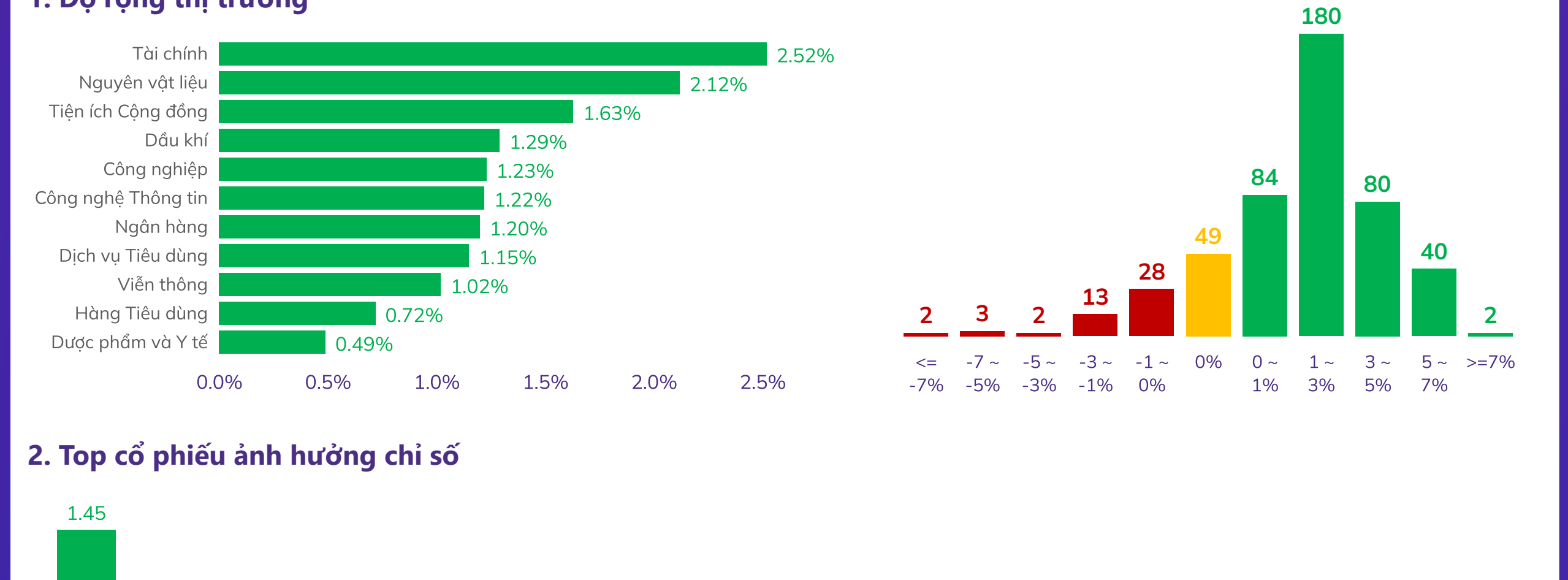
TOP TĂNG/GIẢM THEO VỐN HÓA TRÊN SÀN HOSE										
Top cổ phiếu Bluechip	Top 5 mã tăng giá 1 phiên	Top 5 mã giảm giá 1 phiên	Top 5 mã tăng giá 7 phiên	Top 5 mã giảm giá 7 phiên	Top 5 mã tăng giá 30 phiên	Top 5 mã giảm giá 30 phiên				
1	PDR 5.00%	SAB -0.46%	PLX 6.29%	BVH -0.62%	NVL 32.97%	VRE -13.53%				
2	SSI 5.00%	VHM -7.40%	VJC 5.63%	PDR -0.47%	VHM 19.12%	VHM -7.40%				
3	KDH 3.33%	GVR 5.37%	STB -0.35%	HPG 14.58%	MWG -7.09%	MWG -7.09%				
4	MWG 3.10%	SSI 5.00%	SSI 5.00%	BID 8.60%	MSN -7.03%	MSN -7.03%				
5	STB 2.55%	HPG 4.17%	HPG 4.17%	SSI 8.21%	SAB -6.37%	SAB -6.37%				

Top cổ phiếu Mid cap	Top 5 mã tăng giá 1 phiên	Top 5 mã giảm giá 1 phiên	Top 5 mã tăng giá 7 phiên	Top 5 mã giảm giá 7 phiên	Top 5 mã tăng giá 30 phiên	Top 5 mã giảm giá 30 phiên
1	ITA 6.96%	STG -5.77%	HAG 17.31%	STG -6.84%	EVF 53.45%	SVC -13.93%
2	GEX 6.88%	BHN -3.57%	ITA 14.96%	SVC -6.02%	HAG 39.91%	SSB -11.82%
3	VCG 6.83%	VCF -2.17%	PPC 13.74%	VCF -4.90%	NKG 27.88%	AGG -10.07%
4	LGC 6.69%	TLG -0.99%	EVF 11.95%	SAM -1.79%	BSI 26.97%	DHG -5.89%
5	AGR 6.39%	KDC -0.95%	HHV 10.71%	CAV -1.62%	HSG 25.71%	SGN -5.60%

Top cổ phiếu Small cap	Top 5 mã tăng giá 1 phiên	Top 5 mã giảm giá 1 phiên	Top 5 mã tăng giá 7 phiên	Top 5 mã giảm giá 7 phiên	Top 5 mã tăng giá 30 phiên	Top 5 mã giảm giá 30 phiên
1	BCG 6.99%	LDG -6.96%	BTP 23.86%	CLW -18.68%	SRC 22.22%	SJF -34.19%
2	BTP 6.86%	SRC -5.17%	VMD 21.56%	LDG -17.48%	C47 21.17%	SPM -17.52%
3	HAR 6.86%	DBM -3.60%	VAF 13.75%	ADG -7.32%	VIX 21.09%	GMC -15.23%
4	VMD 6.84%	SBV -2.73%	VOS 13.04%	LEC -6.52%	NTL 20.44%	LDG -14.17%
5	NAF 6.83%	DVP -2.16%	NTL 12.41%	PDN -5.71%	TNC 18.49%	COM -13.41%

TỔNG HỢP CHỈ SỐ THỊ TRƯỜNG THẾ GIỚI, TỶ GIÁ VÀ HÀNG HÓA				
	04/12/2023	(+/-%) 1 phiên	(+/-%) 7 phiên	(+/-%) 30 phiên
<b>TTCK Toàn cầu</b>				
DAX	16,404.76	0.04%	2.34%	10.25%
Dow Jones	36,204.44	-0.11%	2.30%	9.92%
FTSE 100	7,512.96	-0.22%	0.33%	1.67%
Nikkei 225	33,231.27	-0.60%	-1.17%	6.31%
S&P 500	4,569.78	-0.54%	0.23%	8.36%
<b>Tỷ giá</b>				
USD/VND	24,250.00	-0.16%	-0.04%	-1.22%
USD/JPY	147.11	0.20%	-1.56%	-1.87%
GBP/USD	1.26	-0.79%	0.00%	3.28%
EUR/USD	1.08	-0.92%	-0.92%	1.89%
<b>Năng lượng</b>				
Dầu thô Brent	78.25	-0.80%	-2.77%	-9.40%
Khí tự nhiên	2.69	-4.27%	-10.33%	-24.44%
Than	135.00	1.12%	10.66%	-1.10%
<b>Kim loại và vật liệu xây dựng</b>				
Thép cuộn cán nóng	1,106.00	0.91%	6.35%	36.54%
Quặng sắt	133.00	0.38%	-2.21%	15.65%
Gỗ	524.10	-0.27%	-4.97%	8.62%
Thép	3,897.00	-0.51%	-1.02%	8.31%
Vàng	2,029.60	-1.99%	1.38%	3.02%
Đồng	3.82	-2.30%	0.79%	5.52%
Bạc	24.48	-3.70%	0.74%	6.76%
<b>Nông nghiệp</b>				
Lúa mì	583.00	1.04%	6.24%	0.43%
Cà phê	188.90	-2.58%	5.74%	13.90%
Lợn hơi	68.35	-0.36%	1.14%	3.28%
Cao su	142.40	0.00%	-2.13%	-2.73%
Đường	25.81	2.87%	-4.34%	-6.08%

**BIỂU ĐỒ TOÀN CẢNH THỊ TRƯỜNG NGÀY 04/12/2023**



5. Top GTGD NĐT nước ngoài trong phiên			6. Top GTGD NĐT tự doanh trong phiên		
Top 5 mua	GTGD ròng (triệu đồng)	KLGD (CP)	Top 5 mua	GTGD ròng (triệu đồng)	KLGD (CP)
NKG	31,171	3,500	HPG	1,179	1,179
TCI	21,718	2,200	FUEVFNVD	3,469	2,200
DGC	22,856	234,700	STB	70,475	501,200
BMP	13,350	147,000	BCM	50,719	938,900
VIC	10,944	256,262	VPB	48,447	481,900

Top 5 bán			Top 5 bán		
Top 5 bán	GTGD ròng (triệu đồng)	KLGD (CP)	Top 5 bán	GTGD ròng (triệu đồng)	KLGD (CP)
DXG	30,244	-1,100,000	QTP	-5	-399
FUEVFNVD	20,144	-1,100,000	GMD	-5	-84,200
SSI	10,000	-1,100,000	GEX	-100,000	-45
VND	10,000	-1,100,000	FRT	-100,000	-233,6
VHM	10,000	-1,100,000	DBC	-100,000	-1,100,000

Trải nghiệm ngay ứng dụng ABS Invest

Mở tài khoản để tham gia room tư vấn của Trung tâm tư vấn Đầu tư ABS

**Công ty Cổ phần Chứng khoán An Bình**

Địa chỉ: 36 P. Hoàng Cầu, Ô Chợ Dừa, Đống Đa, Hà Nội

Điện thoại: 024 3562 4626 Ext: 151

Email: research@abs.vn

Website: ABS.VN

Báo cáo này được phát hành bởi Phòng Phân tích Đầu tư - Công ty Cổ phần Chứng khoán An Bình (ABS). Người sử dụng không được phép sao chép, chuyển giao, sửa đổi, đồng tải lên các phương tiện truyền thông mà không có sự đồng ý bằng văn bản của ABS.

Các thông tin, nhận định được ABS đưa ra dựa trên nguồn tin đáng tin cậy. Người sử dụng báo cáo cần tự chịu trách nhiệm khi sử dụng thông tin để ra quyết định mua, bán chứng khoán.

*Giải thưởng*

**BEST STOCK TRADING APP**

**ABS INVEST**

ỨNG DỤNG GIAO DỊCH CỔ PHIẾU

TỐT NHẤT VIỆT NAM 2023

Trao bởi Global Business Outlook 2023 (GBO 2023)

GLOBAL AWARDS 2023 WINNER