

<b>VNINDEX</b>	<b>HNX</b>	<b>UPCOM</b>	<b>DOW JONES</b>	<b>NIKKEI 225</b>	<b>DAX</b>
1,102.80 <b>+0.67%</b>	227.03 <b>+1.18%</b>	85.04 <b>+0.45%</b>	35,430.42 <b>+0.04%</b>	33,321.22 <b>-0.26%</b>	16,166.45 <b>+1.09%</b>



**Nhận định thị trường và chiến lược**

**“Duy trì trạng thái đi ngang”**

Đóng cửa phiên giao dịch, VN-Index tiếp tục tăng +7.37 điểm (+0.67%) lên mức 1102.8 điểm. Thanh khoản trên sàn HOSE đạt 12,621 tỷ đồng, thấp hơn 10.2% so với phiên trước. Chỉ số VN30 tăng +4.65 điểm (+0.43%) lên mức 1093.16 điểm, trong đó có 19 mã tăng, 5 mã tham chiếu, 6 mã giảm.

Thống kê ghi nhận các nhóm đều giao dịch hưng khởi, đặc biệt nổi bật có Dầu khí (+4%), Bán lẻ (+1.87%), Viễn thông (+1.29%), Dịch vụ tài chính (+1.29%), nhóm ngành giảm điểm chiếm số ít. Nhóm cổ phiếu thu hút dòng tiền có HAG, NVL, VIX, SHS. Về khối lượng khớp nhiều nhất tiếp tục có Bất động sản, Dịch vụ tài chính, Ngân hàng, Tài nguyên cơ bản. Các cổ phiếu tác động tích cực đến chỉ số VN-Index gồm PLX, BID, MSN, VHM, trong khi đó VCB là cổ phiếu kéo điểm thị trường nhiều nhất với (-0.96 điểm).

Diễn biến của các nhóm chỉ số thị trường chính: VNIndex (+0.67%), HNXIndex (+1.18%), UPCOMIndex (+0.45%), VN30 (+0.43%), HNX30 (+1.81%), VNMID (+1.28%), VNSML (+0.76%), VNDIAMOND (+1%), VNFINLEAD (+0.02%), VNCOND (+1.56%), VNCONS (+1.17%).

Khối ngoại bán ròng -100.71 tỷ đồng, trong đó cổ phiếu được nước ngoài mua ròng gồm VCI (+87.42 tỷ), PLX (+43 tỷ), SAB (+29.66 tỷ). Nhóm cổ phiếu bị nước ngoài bán ròng gồm MWG (-121.71 tỷ), FUESSVFL (-100.46 tỷ), STB (-48.3 tỷ).

**PHÂN TÍCH KỸ THUẬT**

Kết thúc phiên giao dịch, VN-Index tiếp đà tăng giá từ ngày hôm qua, đóng nền trên đường MA20 ngày và dưới đường MA10 ngày. Trên biểu đồ khung ngày, VN-Index vẫn duy trì cấu trúc đi ngang quanh biên 1075 - 1116 điểm, xu hướng chính của thị trường vẫn là điều chỉnh trong trung hạn. Trong phiên không có nhiều biến động, các cổ phiếu vốn hóa lớn duy trì giao dịch ở mức thận trọng.

Xét trên biểu đồ 30M và 1H, các chỉ báo kỹ thuật đang cho tín hiệu hồi phục nhẹ, chỉ báo MACD tại khung 30M vượt lên đường zero, mặc dù khối lượng duy trì tương đương 10 phiên gần đây nhưng đường giá đã có sự tích cực khi vượt lên đường MA200. Đặc biệt, đường MA10 đã cắt lên đường MA20 tại biểu đồ 30M và 1H cho tín hiệu hồi phục kỹ thuật ngắn hạn trong thời gian tới.

Do vậy ở kịch bản tích cực, trong các phiên tới thanh khoản cần tăng dần và thị trường cần giữ được mốc hỗ trợ 1075 điểm mới có thể đi ngang quanh biên 1075 - 1116, tại đây hấp thụ hết lực cung thì có thể tiến xa hơn tại vùng 1120 - 1150 điểm.

Với kịch bản xấu, nếu thị trường đánh mất mốc hỗ trợ 1075 điểm thì chỉ số VN-Index có thể hình thành nhịp điều chỉnh thứ 3, tiến về kiểm định lại mốc dưới 1020 điểm. Đây là ngưỡng hỗ trợ kỹ thuật ngắn hạn quan trọng của thị trường.

**CHIẾN LƯỢC HÀNH ĐỘNG**

Với biến động giao dịch khó lường trong giai đoạn tới cùng dòng tiền âm ảm đạm (khoảng 11-14 nghìn tỷ), nhà đầu tư cần tận dụng nhịp hồi phục để thực hiện tái cơ cấu danh mục, cần thận quan sát phản ứng của thị trường tại mốc hỗ trợ quan trọng 1075 điểm. Tiếp tục tuân thủ kỷ luật giao dịch, duy trì tỷ trọng cổ phiếu ở mức an toàn.

Mốc hỗ trợ động của VN-Index là 1075 điểm. Mốc hỗ trợ quan trọng của thị trường là vùng 1020 điểm xa hơn là vùng 950-980 điểm.

**BÁO CÁO CẬP NHẬT DOANH NGHIỆP**

- Báo cáo doanh nghiệp - HSG (KHÁ QUAN – Giá mục tiêu: 24.500 VNĐ)
- Báo cáo doanh nghiệp - DBC (KHÁ QUAN – Giá mục tiêu: 25.600 VNĐ)
- Bản tin tiêu điểm ngành hàng (24/11/2023)

**TIN TỨC THỊ TRƯỜNG THẾ GIỚI**

- Thái Lan và Singapore mở rộng hợp tác để mua bán chứng khoán của nhau nhiều hơn
- Lo ngại nhu cầu kim loại của Trung Quốc sẽ giảm vì định hướng bất phụ thuộc vào bất động sản
- Dầu tăng 2% chờ cuộc họp OPEC+

**TIN TỨC NỔI BẬT TRONG NGÀY**

- Chính thức: Giảm 2% thuế VAT đến hết 30/6/2024
- Nam Long: Doanh số bán hàng tăng vọt nhờ chiến lược “Chung tay đưa nhà dễ sở hữu trở lại”
- CPI tháng 11 tăng 3,45% chủ yếu do tăng giá thuốc và dịch vụ y tế
- 11 tháng, Việt Nam xuất siêu 24,44 tỷ USD
- LPBank dùng gần hết room tín dụng và xin nợ thêm

**LỊCH SỰ KIỆN ĐÁNG CHÚ Ý**

- 01/12/2023: Công bố chỉ số quản lý thu mua PMI
- 01/12/2023: FTSE công bố danh mục

Chỉ số thị trường Việt Nam	29/11/2023	(+/-%) 1 phiên	(+/-%) 7 phiên	(+/-%) 30 phiên
VNINDEX	1,102.80	0.67%	-0.69%	1.37%
VNINDEX GTGD (Tỷ VND)	12,603.84	-10.24%	-15.18%	-7.94%
HNX	227.03	1.18%	-1.21%	1.60%
HNX GTGD (Tỷ VND)	1,686.20	15.75%	-18.87%	8.61%
Upcom	85.04	0.45%	-1.37%	0.05%
Upcom GTGD (Tỷ VND)	400.96	-39.75%	-5.69%	-39.43%
P/E VNindex (x)	13.29	0.68%	-0.08%	0.30%
P/B VNindex (x)	1.64	0.61%	0.00%	-1.80%

**TOP KHUYẾN NGHỊ CỦA ABS**

STT	Mã	Ngày khuyến nghị	Giá khuyến nghị	Giá mục tiêu	Giá hiện tại	Giá cắt lỗ	Lãi dự kiến	Lãi lỗ hiện tại	Trạng thái
1	HDG	17/11/2023	27,850	31,100	27,650	26,500	11.67%	-0.70%	Năm giữ

Lưu ý: Để xem đầy đủ danh mục khuyến nghị của ABS, vui lòng click vào [đây](#)

**TOP TĂNG/GIẢM THEO VỐN HÓA TRÊN SÀN HOSE**

Top cổ phiếu Bluechip	Top 5 mã tăng giá 1 phiên	Top 5 mã giảm giá 1 phiên	Top 5 mã tăng giá 7 phiên	Top 5 mã giảm giá 7 phiên	Top 5 mã tăng giá 30 phiên	Top 5 mã giảm giá 30 phiên
1	PLX 6.23%	STB -1.24%	NVL 11.38%	MWG -5.13%	NVL 37.12%	VRE -12.12%
2	NVL 3.72%	VCB -0.82%	PLX 5.92%	STB -5.12%	PDR 21.33%	MWG -9.77%
3	MSN 2.61%	VPB -0.52%	VHM 5.37%	PDR -3.70%	HPG 13.92%	VPB -5.85%
4	MWG 2.11%	TCB -0.17%	SAB 4.91%	HDB -3.48%	BID 10.17%	MSN -5.27%
5	SAB 2.00%	VNM -0.15%	VRE 2.65%	POW -3.42%	KDH 8.23%	GAS -5.01%

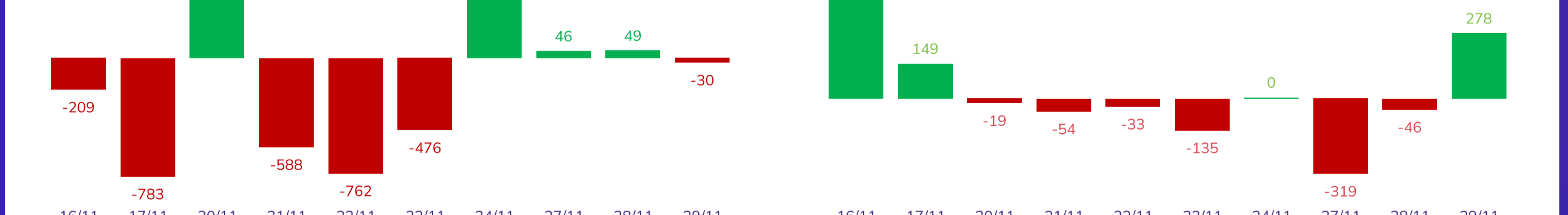
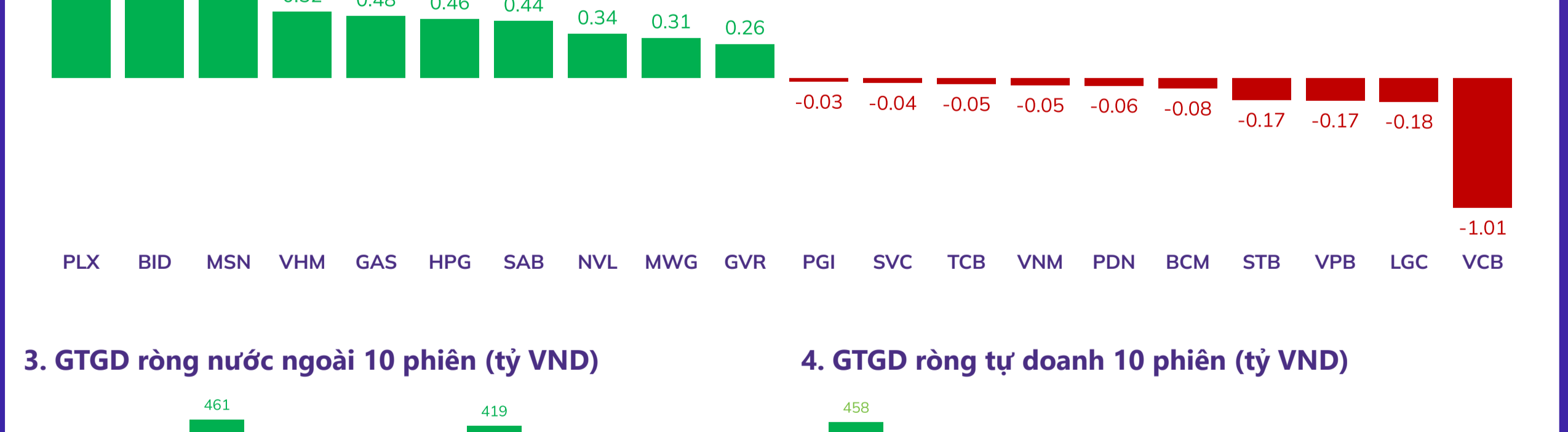
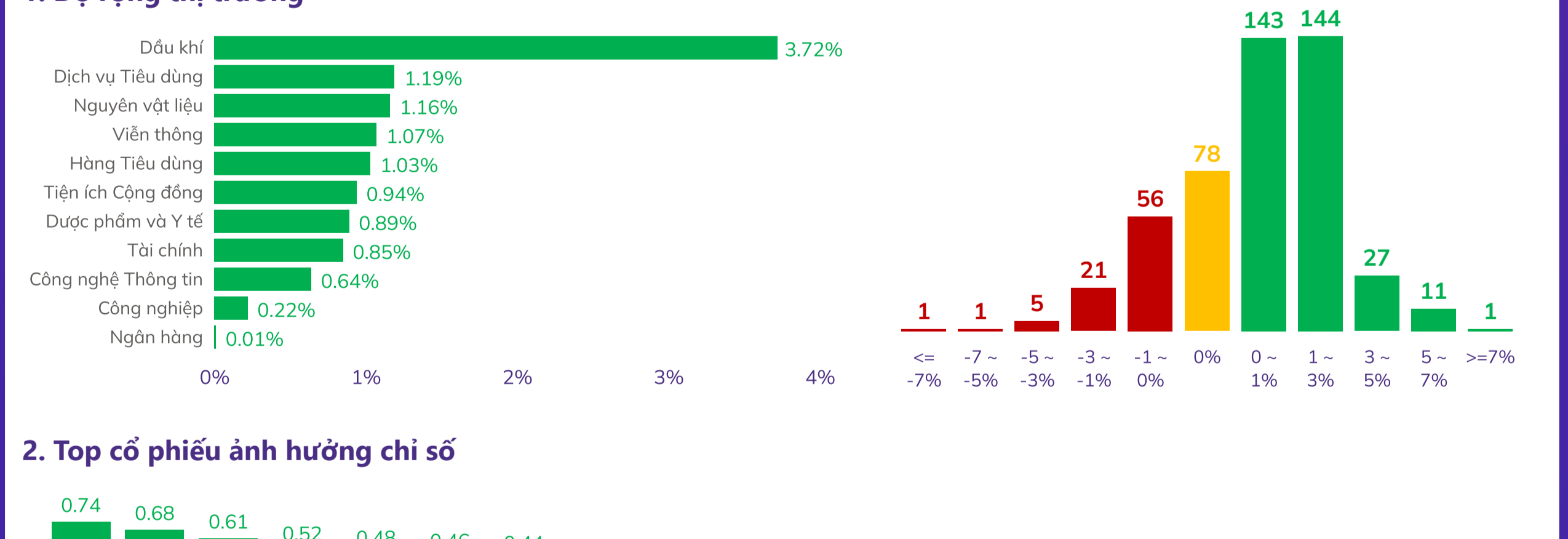
Top cổ phiếu Mid cap	Top 5 mã tăng giá 1 phiên	Top 5 mã giảm giá 1 phiên	Top 5 mã tăng giá 7 phiên	Top 5 mã giảm giá 7 phiên	Top 5 mã tăng giá 30 phiên	Top 5 mã giảm giá 30 phiên
1	PC1 5.48%	SVC -6.97%	HAG 21.49%	SVC -14.72%	EVF 46.02%	SVC -10.89%
2	HAG 5.14%	LGC -6.69%	TMP 6.35%	BMP -6.92%	HAG 40.98%	AGG -10.18%
3	PVD 4.58%	SZC -1.04%	SJS 5.63%	VSC -6.54%	DIG 31.50%	DHG -9.74%
4	TMP 4.30%	AGG -0.79%	PGD 4.90%	FIT -6.09%	NKG 28.29%	DPM -8.68%
5	GMD 3.70%	PTB -0.68%	PGV 3.46%	CTD -5.93%	BSI 27.95%	PSH -7.83%

Top cổ phiếu Small cap	Top 5 mã tăng giá 1 phiên	Top 5 mã giảm giá 1 phiên	Top 5 mã tăng giá 7 phiên	Top 5 mã giảm giá 7 phiên	Top 5 mã tăng giá 30 phiên	Top 5 mã giảm giá 30 phiên
1	TV2 6.98%	CLW -6.92%	CIG 15.55%	QCG -9.27%	C47 24.25%	SJF -38.49%
2	COM 6.91%	PDN -6.19%	C47 14.16%	PDN -8.80%	SRC 23.14%	VNE -23.52%
3	GMC 6.88%	PGI -4.17%	CCI 13.72%	ITC -8.18%	CTR 20.45%	ABR -20.81%
4	PTL 6.77%	TDP -3.96%	VAF 10.82%	APC -7.72%	NTL 18.69%	VMD -18.38%
5	VAF 6.67%	LEC -3.85%	NTL 8.65%	TNT -7.69%	TNC 18.49%	SPM -17.39%

**TỔNG HỢP CHỈ SỐ THỊ TRƯỜNG THẾ GIỚI, TỶ GIÁ VÀ HÀNG HÓA**

	29/11/2023	(+/-%) 1 phiên	(+/-%) 7 phiên	(+/-%) 30 phiên
<b>TTCK Toàn cầu</b>				
DAX	16,166.45	1.09%	1.67%	7.45%
Dow Jones	35,430.42	0.04%	0.79%	5.24%
FTSE 100	7,423.46	-0.43%	-0.78%	-1.01%
Nikkei 225	33,321.22	-0.26%	-0.20%	4.00%
S&P 500	4,550.58	-0.09%	0.07%	5.47%
<b>Tỷ giá</b>				
USD/VND	24,260.00	0.12%	0.54%	-1.18%
USD/JPY	147.05	-0.29%	-0.90%	-1.82%
GBP/USD	1.27	0.00%	1.60%	4.96%
EUR/USD	1.10	0.00%	0.92%	3.77%
<b>Năng lượng</b>				
Dầu thô Brent	82.88	1.73%	0.48%	-8.93%
Khí tự nhiên	2.80	-1.41%	-6.35%	-21.79%
Than	129.00	1.22%	5.48%	-5.49%
<b>Kim loại và vật liệu xây dựng</b>				
Thép cuộn cán nóng	1,115.00	6.19%	6.70%	43.32%
Vàng	2,044.16	0.16%	2.29%	3.57%
Bạc	24.97	-0.12%	5.23%	8.38%
Đồng	3.79	-0.26%	-0.52%	5.28%
Quặng sắt	3,904.00	-0.36%	-2.86%	7.76%
Quặng sắt	133.50	-0.74%	-2.20%	11.72%
Gỗ	530.20	-1.63%	-2.98%	5.72%
<b>Nông nghiệp</b>				
Cà phê	182.10	-0.65%	2.36%	15.22%
Lúa mì	557.00	2.44%	0.36%	-6.23%
Mỡ heo	68.78	-0.22%	-2.23%	1.10%
Cao su	144.00	-0.48%	-2.31%	-0.41%
Đường	26.86	-0.48%	-2.54%	-2.26%

**BIỂU ĐỒ TOÀN CẢNH THỊ TRƯỜNG NGÀY 29/11/2023**



5. Top GTGD NĐT nước ngoài trong phiên		6. Top GTGD NĐT tự doanh trong phiên	
Top 5 mua	GTGD ròng (triệu đồng)	Top 5 mua	GTGD ròng (triệu đồng)
VCI	1,420	FUESSVFL	1,994,914
SHS	56,647	TCB	2,386,100
PLX	42,930	STB	876,000
SAB	29,662	FUEVFNVD	896,500
HPG	29,198	ACB	824,651

Top 5 bán		Top 5 bán	
GTGD ròng (triệu đồng)	KLGD (CP)	GTGD ròng (triệu đồng)	KLGD (CP)
VCB	-296,924	VNE	-1,000,000
DIG	-1,110,000	POW	-1,000,000
STB	-1,720,000	BSR	-600,000
FUESSVFL	-6,620,000	PVS	-363,000
MWG	-13,120,000	EVF	-1,000,000

Trải nghiệm ngay ứng dụng ABS invest

Mở tài khoản để tham gia room tư vấn của Trung tâm tư vấn Đầu tư ABS

**Công ty Cổ phần Chứng khoán An Bình**

Địa chỉ: 36 P. Hoàng Cầu, Ô Chợ Dừa, Đống Đa, Hà Nội

Điện thoại: 024 3562 4626 Ext: 151

Email: research@abs.vn

Website: [ABS.VN](http://ABS.VN)

**KHUYẾN CÁO**

Báo cáo này được phát hành bởi Phòng Phân tích Đầu tư - Công ty Cổ phần Chứng khoán An Bình (ABS). Người sử dụng không được phép sao chép, chuyển giao, sửa đổi, đồng tải lên các phương tiện truyền thông mà không có sự đồng ý bằng văn bản của ABS.

Các thông tin, nhận định được ABS đưa ra dựa trên nguồn tin đáng tin cậy. Người sử dụng báo cáo cần tự chịu trách nhiệm khi sử dụng thông tin để ra quyết định mua, bán chứng khoán.

*Giải thưởng*

**BEST STOCK TRADING APP**

**ABS INVEST**

ỨNG DỤNG GIAO DỊCH CỔ PHIẾU

TỐT NHẤT VIỆT NAM 2023

Trào bởi Global Business Outlook 2023 (GBO 2023)