

TOÀN CẢNH THỊ TRƯỜNG

# BẢN TIN TUẦN

25/12/2023 – 29/12/2023

# TOÀN CẢNH THỊ TRƯỜNG



Trải nghiệm ngay ứng  
dụng ABS invest



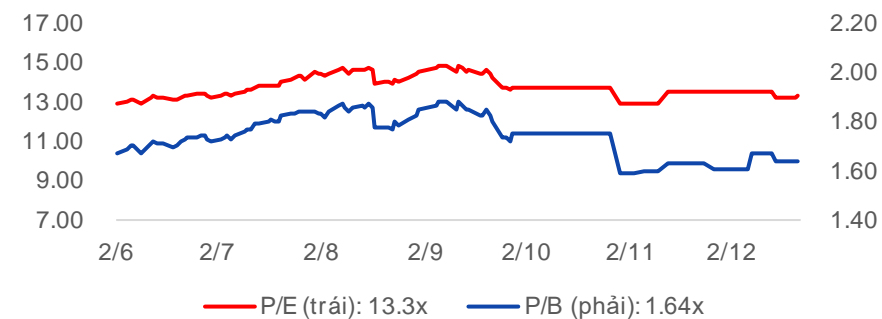
Mở tài khoản để tham gia  
room tư vấn của Trung tâm Tư  
vấn Đầu tư ABS

## Diễn biến VNIndex tuần qua



Chỉ số	% 7 ngày	% 30 ngày	Tổng GTGD 7 ngày (tỷ đ)	% GTGD TB 10 tuần
VNINDEX	▼ -1.00%	▲ 0.13%	94,772	82%
HNXINDEX	▼ -0.07%	▲ 0.71%	10,066	73%
UPIINDEX	▲ 1.23%	▲ 0.13%	3,648	79%
VN30	▼ -0.85%	▼ -1.05%	39,078	89%
VN30F1M	▼ -0.84%	▼ -0.97%	146,399	51%
HNX30	▼ -0.50%	▲ 2.89%	8,409	71%
VNDIAMOND	▼ -0.04%	▲ 1.44%	21,597	116%
VN FIN SELECT	▼ -0.79%	▼ -0.79%	33,692	83%

### Chỉ số định giá của VNIndex



## Nhận định thị trường

**“Thu hẹp Biến động”:** Kết thúc tuần giao dịch, VN-Index tăng nhẹ +0.76 điểm (+0.07%) lên mức 1103 điểm. Khối lượng giao dịch trên sàn HOSE đạt 2.52 tỷ cổ phiếu, thấp hơn 21.5% so với tuần giao dịch trước. Điểm số của nhóm VN30 không thay đổi nhiều so với tuần trước, tăng +0.05 điểm lên mức 1097.458 điểm. Khối lượng giao dịch giảm 8.2% so với tuần trước với 750.5 triệu cổ phiếu.

VN-Index đóng cửa tuần giao dịch ảm đạm với thanh khoản ghi nhận giảm về mức thấp nhất kể từ giữa tháng 5/2023. Giá trị giao dịch bình quân phiên giảm mạnh nhất ở nhóm vốn hóa vừa VNMID (-19,1%) tiếp theo là nhóm vốn hóa lớn VN30 (-13,5%) và nhóm vốn hóa nhỏ (-11,3%). Thống kê cho thấy dòng tiền giảm ở ngành Bất động sản, Thép, Dầu khí, Xây dựng. Các nhóm tăng mạnh trong tuần qua gồm Ô tô và phụ tùng (+3.69%), Bán lẻ (+2.77%), Hàng cá nhân và gia dụng (+2.25%) trong đó nhóm giảm điểm mạnh gồm Công nghệ thông tin (-1.32%), Bảo hiểm (-1.19%), Dầu khí (-0.56%).

Ở tuần qua, các cổ phiếu đóng góp tích cực đến chỉ số thị trường chung gồm BID (+1.38 điểm), MWG (+0.6 điểm), VJC (+0.44 điểm), ACB (+0.44 điểm). Ở chiều ngược lại, số cổ phiếu kéo chỉ số giảm điểm khá lớn, đứng đầu là VCB (-1.78 điểm), VPB (-1.05 điểm), GAS (-0.73 điểm), VIC (-0.51 điểm).

Giá trị giao dịch ròng theo loại nhà đầu tư cũng chứng kiến mức giao dịch lớn trái chiều của Nhà đầu tư cá nhân so với 3 nhóm còn lại. Cụ thể, nhà đầu tư trong nước mua ròng 3225 tỷ đồng (SSI, STB, HPG, VND), trong khi đó Nước ngoài, Tự doanh và Tổ chức trong nước lần lượt bán ròng. Khối ngoại bán ròng -2692 tỷ đồng (HPG, FUEVFNVD, VCB, VNM); Tự doanh bán ròng -481 tỷ đồng (FPT, STB, VPB); Tổ chức trong nước bán ròng -51.5 tỷ đồng (VPB, HPG, VCB).

**PHÂN TÍCH KỸ THUẬT:** Trên biểu đồ tuần, VN-Index đóng nến bằng một cây nến rút chân đi kèm thanh khoản thấp. Nỗ lực kéo chỉ số cuối phiên giao dịch, chủ yếu đến từ nhóm vốn hoá lớn trong khi các nhóm ngành tăng nóng trước đó (chủ yếu là nhóm Midcap) đã hạ nhiệt đáng kể. Một vài cổ phiếu thể hiện rõ sự phân hoá trong ngành khi đi ngược với thị trường cho thấy sức mạnh nội tại của từng cổ phiếu. Tuy nhiên bởi thiếu nhóm ngành dẫn dắt, dòng tiền cuối năm ảm đạm nên VN-Index chưa tạo ra xu hướng rõ rệt trên xu hướng tuần.

Trên đồ thị ngày, chỉ số xuất hiện 4 phiên hồi phục ngắn, đường giá đã vượt lên trên đường MA50 ngày tuy nhiên vẫn chưa thể cắt lên đường MA10 và MA20 ngày. Đây cũng chính là vùng kháng cự tâm lý 1110 điểm của nhà đầu tư. Trong tuần trước, VN-Index đã xác nhận kết thúc xu hướng hồi phục nhưng đường giá vẫn đang tích cực vận động trong hộp 1080 – 1130 điểm của biểu đồ ngày, cho kỳ vọng thị trường tiếp tục đi ngang tích lũy trong biên độ hẹp và cần thời gian để hấp thụ hết lực cung trước khi chuyển sang xu hướng tiếp theo.

### Phân tích kỹ thuật:

Tại biểu đồ khung 1H, nơi thể hiện tâm lý thận trọng với khối lượng giao dịch thấp, thị trường có khả năng sẽ tiếp tục đi ngang trong hộp tích lũy 1080 – 1130 điểm. Đường giá vẫn đang trong xu thế hướng lên, vùng kháng cự ngắn hạn tiếp theo là mốc +/-1110 điểm, cũng là vùng kháng cự tâm lý Fibo 61.8% mà chỉ số cần chinh phục trước khi có thể hướng tới mốc kháng cự tiếp theo tại 1120 điểm. Các chỉ báo kỹ thuật vẫn đang ủng hộ cho xu hướng thị trường đi ngang ở vùng này.

Trong kịch bản tích cực, VN-Index có thể đi ngang quanh biên 1075-1110+/- điểm để hấp thụ hết lượng cung trước khi chuyển sang một xu hướng tăng mới. VN-Index cần giao dịch với biên độ hẹp và thanh khoản thấp, làm lộ ra nhóm cổ phiếu có khả năng dẫn dắt thị trường chung. Tín hiệu thay đổi tích cực khi tín hiệu tuần giao dịch cuối năm VN-Index kết thúc với cây nến xanh trên MA10 tuần, thị trường chung sẽ có xu hướng đi lên chinh phục các mốc kháng cự 1160-1180 trong thời gian tới.

Trong kịch bản không tích cực, dòng tiền lớn chưa quay lại với thị trường và VN-Index kết phiên tuần với nến đỏ, phá vỡ hỗ trợ 1075-1080 điểm, xác suất thị trường tiếp tục điều chỉnh về vùng 1020 là rất cao.

Mốc hỗ trợ động của VN-Index là 1075 điểm. Mốc hỗ trợ quan trọng của thị trường là vùng 1020 điểm.

### Chiến lược hành động:

VN-Index đang giao dịch trong hộp 1080 – 1130 điểm. Với tuần giao dịch ít biến động vừa qua, dự kiến thị trường có các phiên kiểm định kháng cự +/-1110 điểm. Do vậy nhà đầu tư quan sát phản ứng của thị trường với hai kịch bản đề xuất trong phân tích kỹ thuật để kịp thời đưa ra quyết định.

Mốc hỗ trợ động của VN-Index là 1075 điểm. Mốc hỗ trợ quan trọng của thị trường là vùng 1020 điểm.



Trải nghiệm ngay ứng dụng ABS invest



Mở tài khoản để tham gia room tư vấn của Trung tâm Tư vấn Đầu tư ABS

## Tin tức nổi bật mới

- [Link:](#) Ngân hàng Nhà nước yêu cầu đẩy mạnh cho vay phục vụ tiêu dùng
- [Link:](#) Lãi suất huy động thấp lịch sử, 'cuộc đua' chưa có hồi kết
- [Link:](#) Chấp thuận chủ trương đầu tư dự án hạ tầng KCN VSIP II Quảng Ngãi
- [Link:](#) Thêm 5.000 tỷ mở rộng cao tốc Cao Bồ - Mai Sơn, La Sơn - Hòa Liên

## Lịch sự kiện đáng chú ý

- **29/12/2023:** Công bố chỉ số giá tiêu dùng 12/2023
- **29/12/2023:** Chỉ số sản xuất công nghiệp tháng 12/2023
- **02/01/2024:** PMI ngành sản xuất Mỹ tháng 12/2023

## Báo cáo cập nhật doanh nghiệp

- [Link:](#) Bản tin tiêu điểm ngành hàng (22/11/2023)
- [Link:](#) Báo cáo doanh nghiệp - NT2 (KHẢ QUAN - Giá mục tiêu: 27.700)

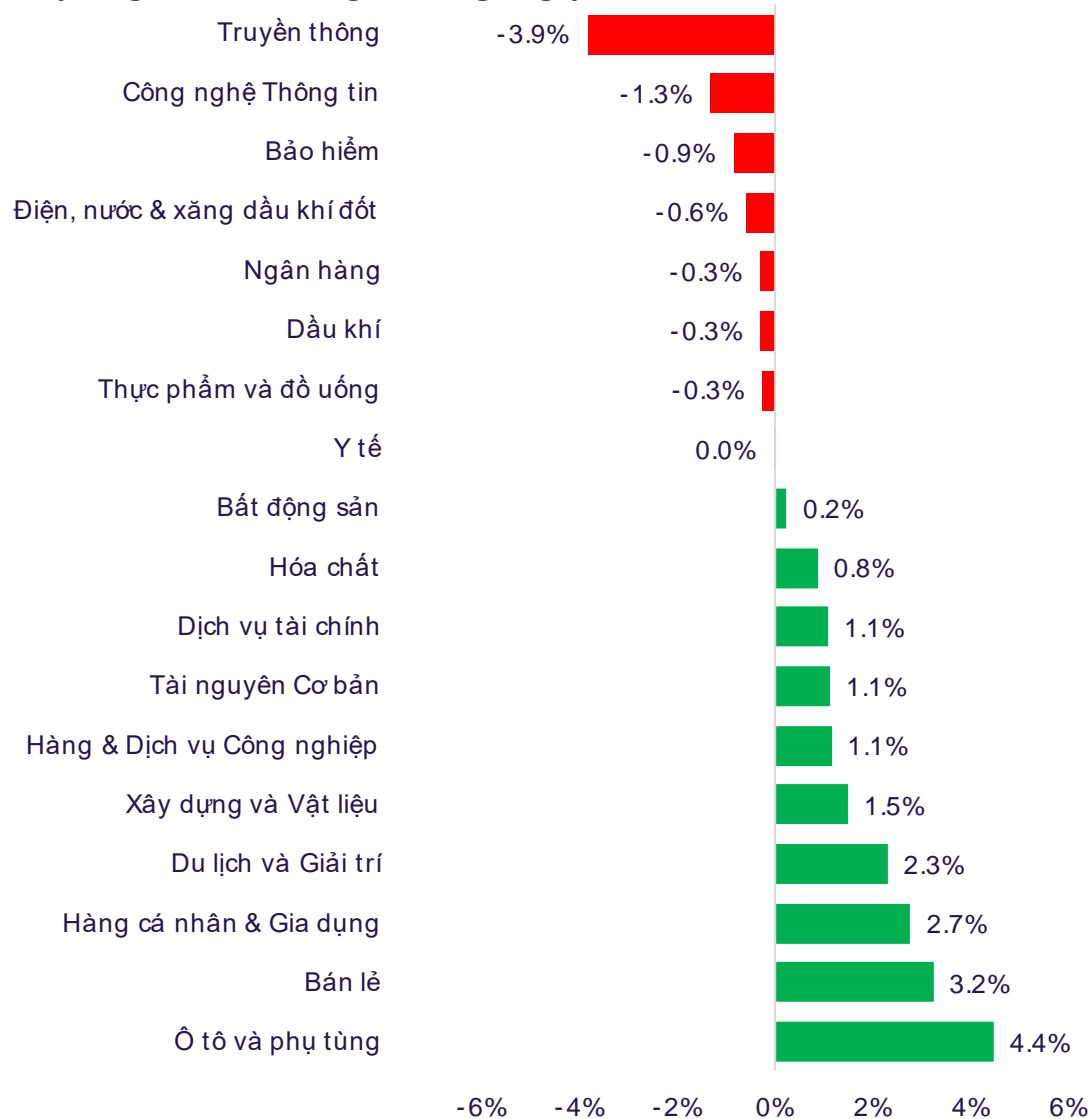


Trải nghiệm ngay ứng  
dụng ABS invest

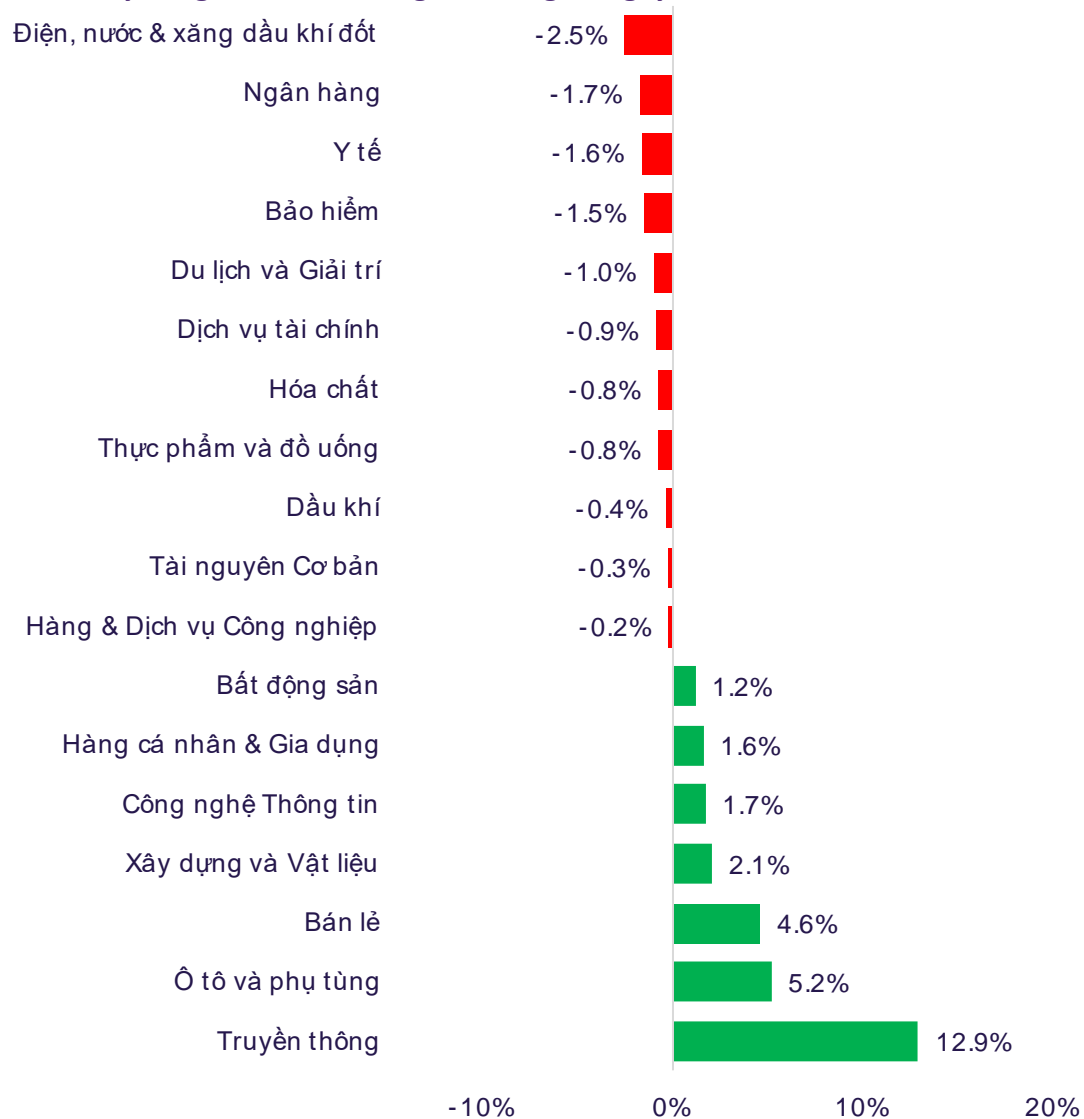


Mở tài khoản để tham gia  
room tư vấn của Trung tâm Tư  
vấn Đầu tư ABS

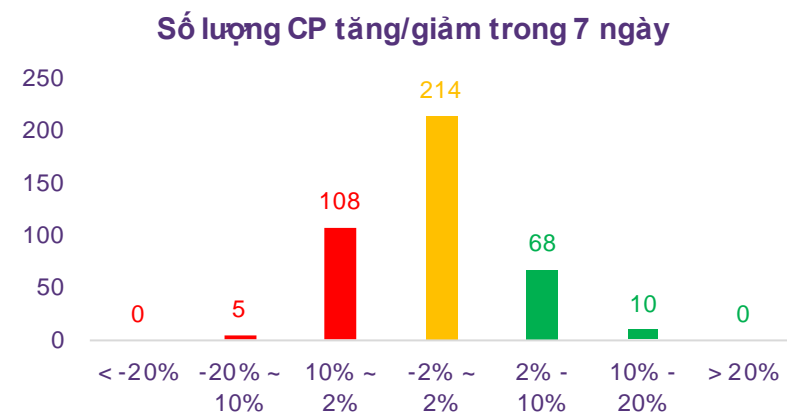
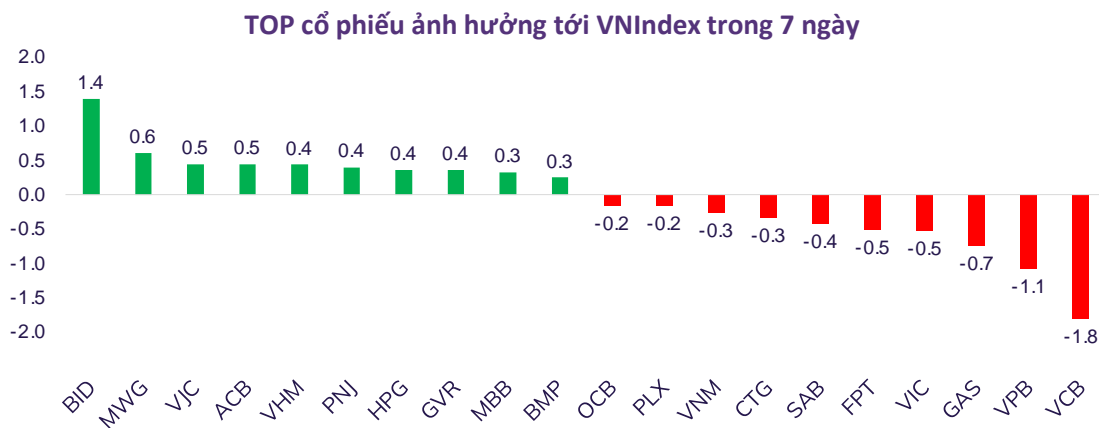
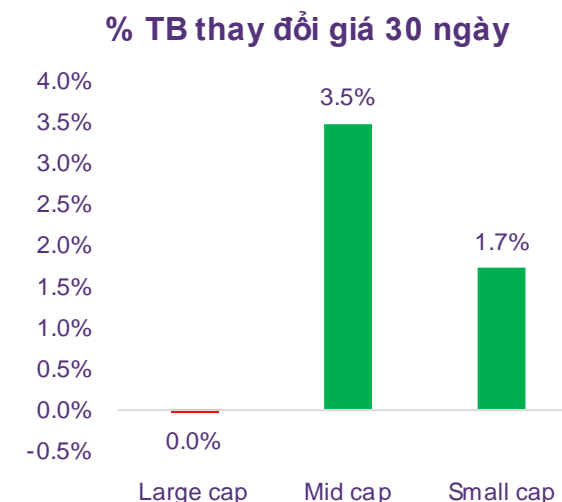
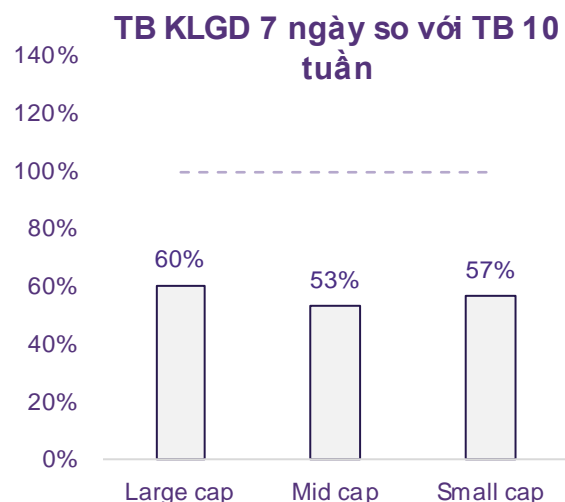
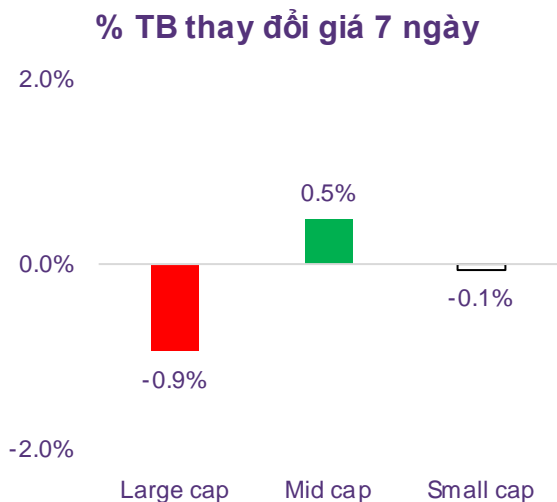
% thay đổi giá theo nhóm ngành trong 7 ngày



% thay đổi giá theo nhóm ngành trong 30 ngày



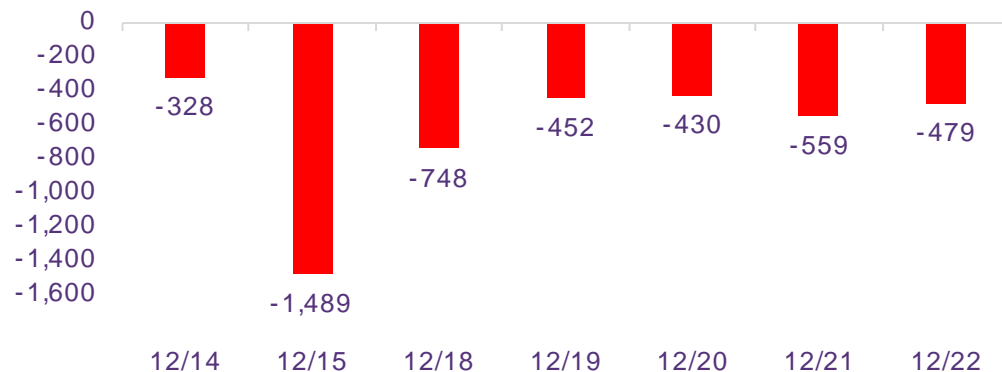
## Độ rộng thị trường



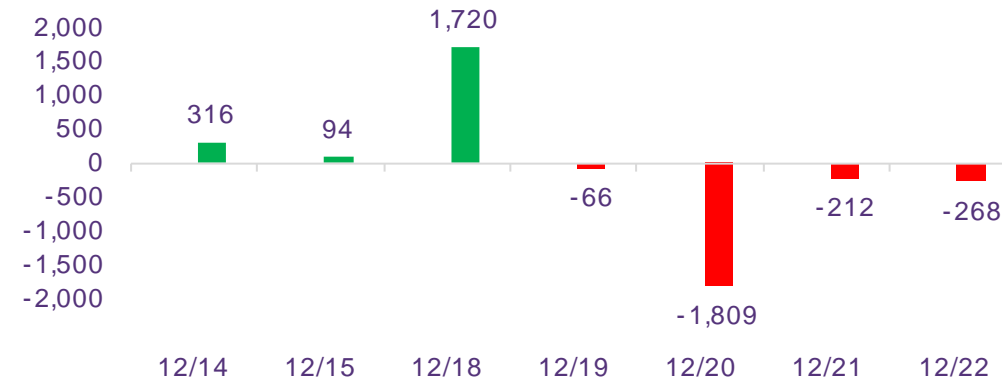


## Diễn biến NĐT nước ngoài và tự doanh

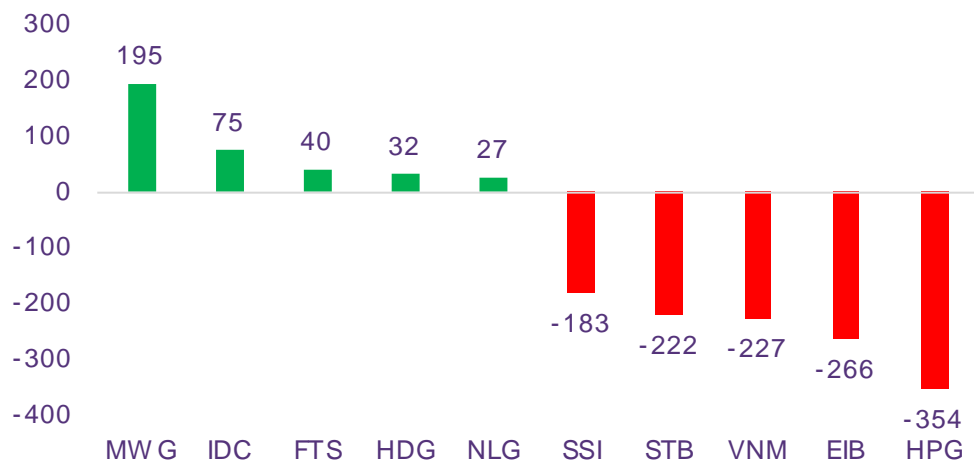
Giá trị mua/bán ròng NĐT nước ngoài (tỷ đồng)



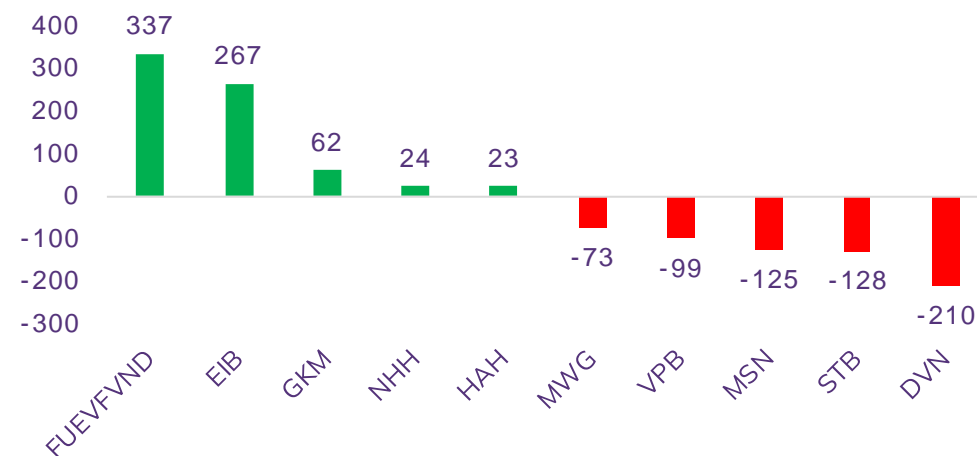
Giá trị mua/bán ròng NĐT tự doanh (tỷ đồng)



Top 05 mua/bán ròng NĐT nước ngoài trong tuần (tỷ đồng)



Top 05 mua/bán ròng NĐT tự doanh trong tuần (tỷ đồng)



# THỊ TRƯỜNG THẾ GIỚI



Trải nghiệm ngay ứng  
dụng ABS invest



Mở tài khoản để tham gia  
room tư vấn của Trung tâm Tư  
vấn Đầu tư ABS

## Diễn biến chứng khoán thế giới và giá cả hàng hóa

Chứng khoán	% 7 ngày	% 30 ngày	Năng lượng	% 7 ngày	% 30 ngày	Kim loại và VLXD	% 7 ngày	% 30 ngày	Nông nghiệp	% 7 ngày	% 30 ngày
VNINDEX	-1.00%	0.13%	Dầu thô	5.51%	-4.38%	Vàng	1.24%	5.99%	Đường	-6.14%	-25.77%
Dow Jones	0.80%	10.31%	Dầu thô Brent	6.64%	-2.39%	Bạc	1.85%	8.87%	Lợn hơi	7.19%	-4.88%
DAX	-0.36%	9.66%	Khí tự nhiên	11.11%	-20.73%	Thép	-0.88%	1.55%	Cao su	2.50%	-1.07%
Nikkei 225	0.74%	1.60%	Than	-0.51%	18.05%	Quặng sắt	3.30%	8.46%	Lúa mì	1.86%	2.88%
Shanghai composite	-1.82%	-4.09%	Gasoline	4.95%	-2.30%	Đồng	2.90%	8.64%	Cà phê	-2.36%	10.58%

### Tin tức thế giới nổi bật

**Lạm phát có thể tăng trở lại sau khi Fed phát tín hiệu hạ lãi suất.** Một số chuyên gia kinh tế cảnh báo rằng tín hiệu cắt giảm lãi suất từ Fed có thể khiến các điều kiện tài chính nới lỏng và giúp lạm phát bật tăng trở lại.

**Lợi suất trái phiếu 30 năm của Trung Quốc xuống thấp nhất gần hai thập kỷ.** Đợt cắt giảm lãi suất tiền gửi mới đây của các ngân hàng lớn tại Trung Quốc đã đẩy giá trái phiếu chính phủ nước này tăng mạnh. Lợi suất của một số loại trái phiếu có kỳ hạn siêu dài giảm xuống mức thấp nhất trong gần hai thập kỷ.

**OPEC đang mất dần sức ảnh hưởng.** Có ít nhất 4 lần trong 15 tháng qua, các thành viên của liên minh OPEC+ đã mạnh mẽ cắt giảm sản lượng. Nhưng giá dầu chỉ tăng trong thời gian ngắn rồi giảm trở lại. Sau khi lên gần mức 100 USD/thùng, giá dầu trở lại với xu hướng giảm. Và khi liên minh OPEC+ thông báo cắt giảm 5% sản lượng vào cuối tháng 11/2023, nhưng giá dầu vẫn giảm 10% trong 2 tuần sau đó. Ngay cả khi sự gián đoạn ở Biển Đỏ thúc đẩy giá dầu Brent hồi phục lên mức 79 USD/thùng, nhưng vẫn còn thấp hơn nhiều so với mức 85 USD/thùng vào thời điểm OPEC+ thông báo cắt giảm sản lượng vào tháng 10/2022. Nhóm OPEC+ rõ ràng đang dần đánh mất sức ảnh hưởng của mình với thị trường dầu.

## Đồ thị chỉ số Dow Jones



# KHUYẾN CÁO SỬ DỤNG

Báo cáo này được viết và phát hành bởi Công ty Cổ phần Chứng khoán An Bình. Báo cáo này được viết dựa trên nguồn thông tin đáng tin cậy vào thời điểm công bố. Công ty Cổ phần Chứng khoán An Bình không chịu trách nhiệm về độ chính xác của những thông tin này.

Quan điểm, dự báo và những ước lượng trong báo cáo này chỉ thể hiện ý kiến của tác giả tại thời điểm phát hành. Những quan điểm này không thể hiện quan điểm chung của Công ty Cổ phần Chứng khoán An Bình và có thể thay đổi mà không cần báo cáo trước. Báo cáo này chỉ nhằm mục đích cung cấp thông tin cho các tổ chức đầu tư cũng như các nhà đầu tư cá nhân của Công ty Cổ phần Chứng khoán An Bình và không mang tính chất mời chào mua hay bán bất kỳ chứng khoán nào được thảo luận trong báo cáo này. Quyết định của nhà đầu tư nên dựa vào những sự tư vấn độc lập và thích hợp với tình hình tài chính cũng như mục tiêu đầu tư riêng biệt.

Báo cáo này không được phép sao chép, tái tạo, phát hành và phân phối với bất kỳ mục đích nào nếu không được sự chấp thuận bằng văn bản của Công ty Cổ phần Chứng khoán An Bình. Xin vui lòng ghi rõ nguồn trích dẫn nếu sử dụng các thông tin trong báo cáo này.

## Thông tin liên hệ

Phòng Phân tích - Công ty Cổ phần Chứng khoán An Bình  
Tầng 16, tòa nhà Geleximco, 36 Hoàng Cầu, Đống Đa, Hà Nội  
Điện thoại: (024) 35624626 Số máy lẻ: 151

Email: [research@abs.vn](mailto:research@abs.vn)

Website: [www.abs.vn](http://www.abs.vn)



Trải nghiệm ngay ứng dụng ABS Invest



Mở tài khoản để tham gia room tư vấn của Trung tâm Tư vấn Đầu tư ABS



**Giải thưởng**  
**BEST STOCK TRADING APP**  
**ABS INVEST**

ỨNG DỤNG GIAO DỊCH CỔ PHIẾU  
TỐT NHẤT VIỆT NAM 2023

Trào bởi Global Business Outlook 2023 (GBO 2023)

Trải nghiệm ngay ABS Invest tại đây

GLOBAL BUSINESS OUTLOOK AWARDS 2023  
ABS Invest  
An Bình Securities  
Joint Stock Company (ABS)  
**WINNER**