

TOÀN CẢNH THỊ TRƯỜNG
BẢN TIN TUẦN

18/12/2023 – 22/12/2023

TOÀN CẢNH THỊ TRƯỜNG



Trải nghiệm ngay ứng dụng ABS invest



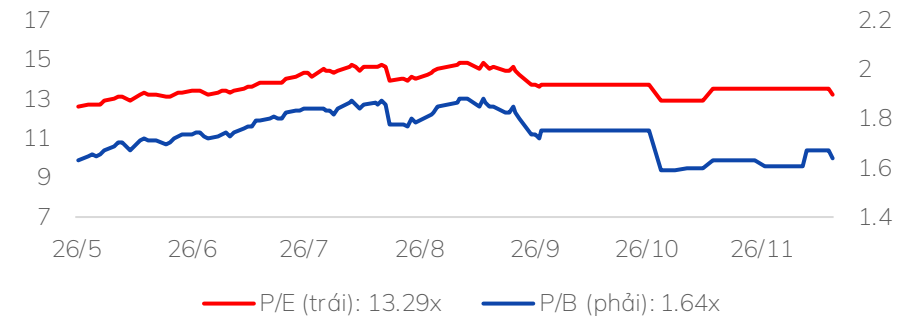
Mở tài khoản để tham gia room tư vấn của Trung tâm Tư vấn Đầu tư ABS

Diễn biến VNIndex tuần qua



Chỉ số	% 7 ngày	% 30 ngày	Tổng GTGD 7 ngày (tỷ đ)	% GTGD TB 10 tuần
VNINDEX	▼ -2.14%	▲ 2.37%	122,633	100%
HNXINDEX	▼ -2.83%	▲ 4.26%	14,630	102%
UPINDEX	▼ -1.46%	▲ 1.06%	3,903	79%
VN30	▼ -1.07%	▲ 1.03%	47,962	104%
VN30F1M	▼ -1.06%	▲ 1.13%	174,789	59%
HNX30	▼ -4.06%	▲ 9.52%	12,483	102%
VNDIAMOND	▼ -1.19%	▲ 4.01%	21,417	112%
VN FIN SELECT	▼ -1.91%	▲ 1.16%	41,747	99%

Chỉ số định giá của VNIndex



Nhận định thị trường

“Kiểm định lại vùng 1075 -1080”: Kết thúc tuần giao dịch, VN-Index giảm -22.14 điểm (-1.97%) xuống mức 1102.3 điểm. Khối lượng giao dịch trên sàn HOSE đạt 3.21 tỷ cổ phiếu, thấp hơn 30.2% so với tuần giao dịch trước. Chỉ số VN30 ghi nhận giảm -17.49 điểm (-1.57%) xuống mức 1097.4 điểm, khối lượng giao dịch giảm 24.5% so với tuần trước với 818 triệu cổ phiếu.

Lực cầu kiểm định vùng 1130 điểm không thành công khiến VN-Index đánh mất đường xu hướng hồi phục kỹ thuật và quay trở lại trạng thái điều chỉnh. Thống kê giao dịch tuần qua cho thấy các nhóm ngành có sự đảo chiều so với tuần trước khi chỉ có duy nhất ngành Công nghệ thông tin tăng +1.75%. Các nhóm ngành khác điều chỉnh điểm, cụ thể nhóm giảm điểm mạnh nhất gồm Xây dựng và vật liệu (-3.48%), Bán lẻ (-3.29%), Dầu khí (-3.02%), Tài nguyên cơ bản (-2.84%).

Ở tuần qua, các cổ phiếu đóng góp tích cực đến chỉ số thị trường chung gồm VIC (+0.72 điểm), FPT (+0.64 điểm), ACB (+0.34 điểm), VHM (+0.27 điểm). Ở chiều ngược lại, số cổ phiếu kéo điểm chỉ số khá lớn, đứng đầu là VCB (-3.76 điểm), VPB (-1.69 điểm), HPG (-1.26 điểm), MSN (-1.08 điểm). Giá trị ròng theo loại nhà đầu tư cũng chứng kiến mức giao dịch lớn giữa Nhà đầu tư cá nhân và Khối ngoại. Cụ thể, 2 tuần liên tiếp hai nhóm này mua-bán ròng lớn nhất trong vòng 12 tuần vừa qua. Nhà đầu tư trong nước và Tự doanh lần lượt mua ròng 3538 tỷ đồng (HPG, SSI, VIX, VND) và 178 tỷ đồng (HPG, FUEVFNVD), VPB, FPT), trong khi đó Nước ngoài và Tổ chức trong nước bán ròng lần lượt với -3470 tỷ đồng (HPG, FUEVFNVD), VNM, SSI) và -246 tỷ đồng (-EIB, VPB, HPG, HDB).

PHÂN TÍCH KỸ THUẬT: VN-Index xuất hiện một tuần điều chỉnh đầu tiên sau 3 tuần hồi trong nhịp 2 của đà hồi phục ngắn hạn, đây cũng là tuần đánh dấu kết thúc xu hướng hồi phục ngắn hạn và VN-Index có khả năng quay trở lại điều chỉnh về vùng biên độ đi ngang hỗ trợ cứng. Trên biểu đồ tuần, VN-Index đóng nến với mức giảm lớn phủ nhận hoàn toàn nỗ lực tăng của tuần trước đó, hình thành cặp nến đảo chiều trên biểu đồ tuần.

Trên đồ thị ngày đường giá đã cắt xuống đường MA10 và MA50 tuần đi kèm với thanh khoản thấp, đường giá phá vỡ trendline hỗ trợ và đóng cửa dưới MA10 ngày, cho thấy tín hiệu kết thúc xu hướng hồi phục vào ngày 13/12 khi xuất hiện lực bán tăng mạnh tại vùng kháng cự tâm lý 1130 điểm.

Trong tuần qua, thị trường liên tiếp xuất hiện các phiên chốt lời chủ yếu ở nhóm Midcap. Áp lực bán tiếp tục gia tăng tại các nhóm như Chứng khoán, Xây dựng vật liệu, Tài nguyên cơ bản,... Điểm đáng chú ý tuần qua diễn ra với nhóm nhà đầu tư cá nhân mua ròng với giá trị 3303 tỷ đồng, nhóm nhà đầu tư nước ngoài tiếp tục xu hướng bán ròng 3276,9 tỷ đồng. Do đó khi không vượt được kháng cự 1130 điểm.

Dự kiến chỉ số VN-Index điều chỉnh về vùng hỗ trợ 1075 – 1080 điểm, tại đây dự kiến chỉ số sẽ gặp nhiều biến động do áp lực hai bên cung – cầu.

Phân tích kỹ thuật:

Tại biểu đồ khung H1, đường giá đã cắt xuống các đường MA, áp lực bán diễn ra mãnh liệt khi khối lượng giao dịch chủ yếu là nền đỏ. Các chỉ báo kỹ thuật (MACD, RSI, ...) bắt đầu rơi vào trạng thái suy yếu. Do vậy, sau khi kiểm nghiệm 1130 không thành công, mốc 1075 – 1080 đóng vai trò mốc hỗ trợ quan trọng cho cả xu hướng hồi phục ngắn hạn vừa qua. Nếu không giữ được 1075-1080 điểm, VN-Index sẽ xuống sâu hơn tại 1020 điểm kiểm định đáy ngắn hạn.

Trong kịch bản tích cực, thị trường có phản ứng tích cực với mốc 1075 có lực cầu chủ động cùng khối lượng giao dịch tốt thị trường có thể tiếp tục đi ngang quanh biên 1075-1110+/- điểm, để hấp thụ hết lượng cung trước khi chuyển sang một xu hướng tăng mới.

Mốc hỗ trợ động của VN-Index là 1075 điểm. Mốc hỗ trợ quan trọng của thị trường là vùng 1020 điểm.

Chiến lược hành động:

VN-Index nghiêng về kịch bản điều chỉnh về vùng hỗ trợ 1075 – 1080 điểm. Do vậy sau khi thực hiện hóa lợi nhuận, nhà đầu tư đứng ngoài quan sát phản ứng của thị trường tại mốc hỗ trợ này, chưa nên giải ngân khi chưa có tín hiệu rõ ràng.

Trong thời gian tới nếu thị trường kiểm định vùng 1075-1080 điểm thành công thì VN-Index tiếp tục hướng tới mốc kháng cự +/- 1110 điểm. Ngược lại ở kịch bản thị trường không giữ được 1075 điểm, thì mốc hỗ trợ quan trọng tiếp theo là vùng 1020 điểm.



Trải nghiệm ngay ứng dụng ABS invest



Mở tài khoản để tham gia room tư vấn của Trung tâm Tư vấn Đầu tư ABS

Tin tức nổi bật mới

- [Link:](#) Thủ tướng đề nghị Nhật cho vay ODA làm đường sắt tốc độ cao Bắc Nam
- [Link:](#) Kỳ vọng từ thị trường khách Trung Quốc
- [Link:](#) Doanh nghiệp Nhật Bản: Việt Nam là điểm hút đầu tư sản xuất chip bán dẫn
- [Link:](#) 12 dự án cao tốc phân kỳ sắp được đầu tư mở rộng

Lịch sự kiện đáng chú ý

- 29/12/2023: Công bố chỉ số giá tiêu dùng 12/2023
- 29/12/2023: Chỉ số sản xuất công nghiệp tháng 12/2023
- 02/01/2024: PMI ngành sản xuất Mỹ tháng 12/2023

Báo cáo cập nhật doanh nghiệp

- [Link:](#) Bản tin tiêu điểm ngành hàng (15/11/2023)
- [Link:](#) Báo cáo doanh nghiệp - NT2 (KHẢ QUAN - Giá mục tiêu: 27.700)
- [Link:](#) Báo cáo doanh nghiệp - DHG (KHẢ QUAN - Giá mục tiêu: 113.700)
- [Link:](#) Báo cáo doanh nghiệp - NKG (KHẢ QUAN - Giá mục tiêu: 26.800)

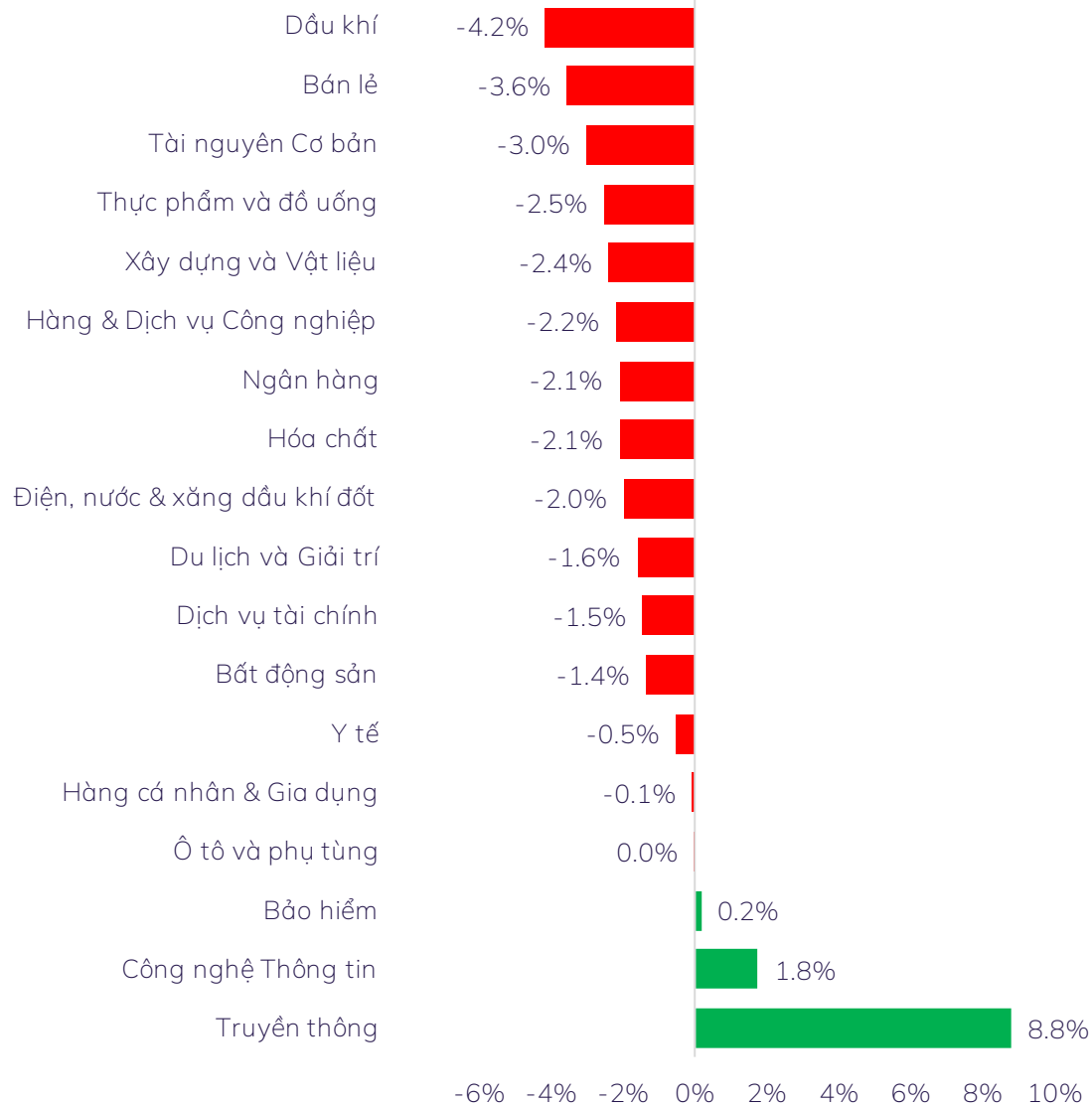


Trải nghiệm ngay ứng
dụng ABS invest

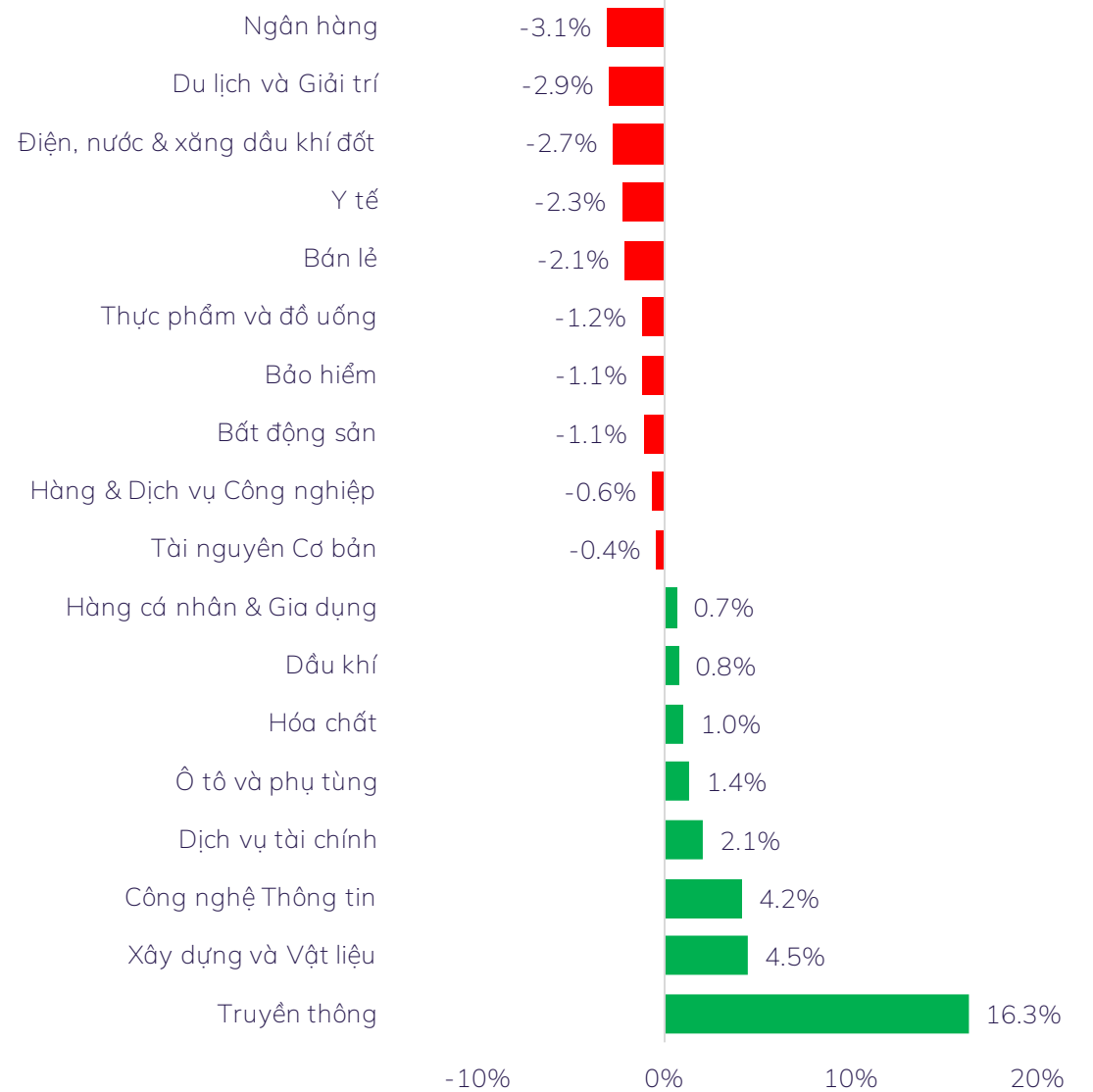


Mở tài khoản để tham gia
room tư vấn của Trung tâm
Tư vấn Đầu tư ABS

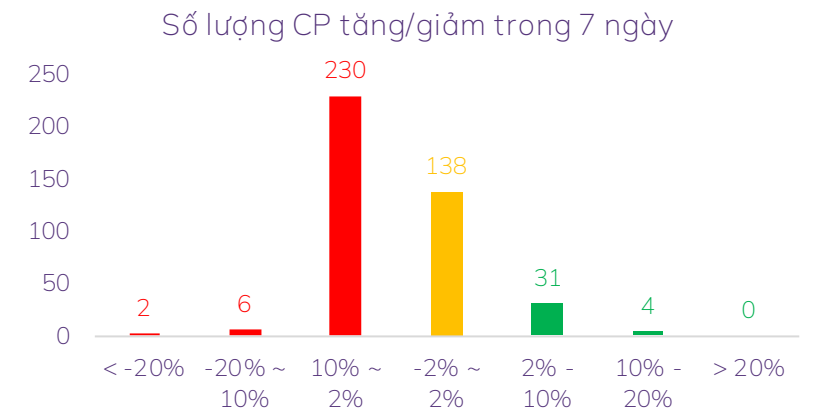
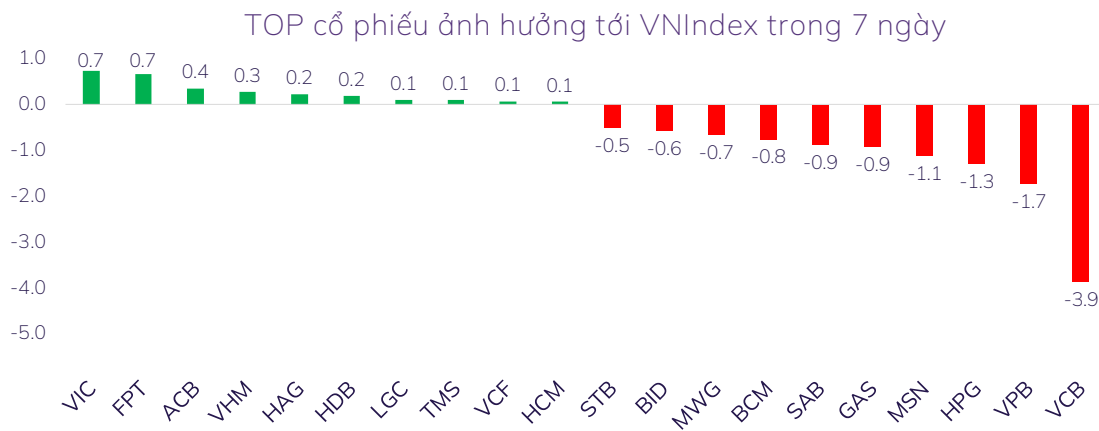
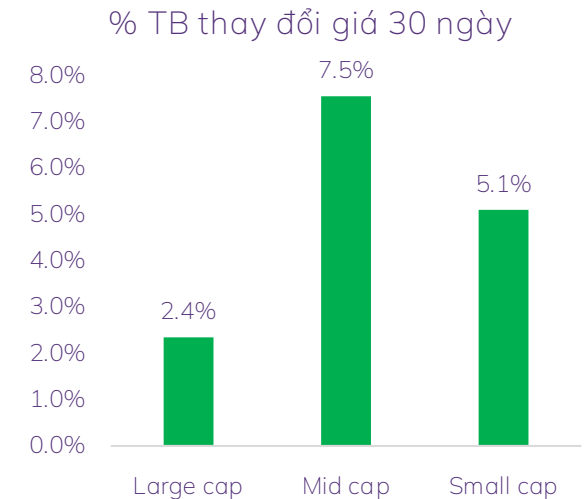
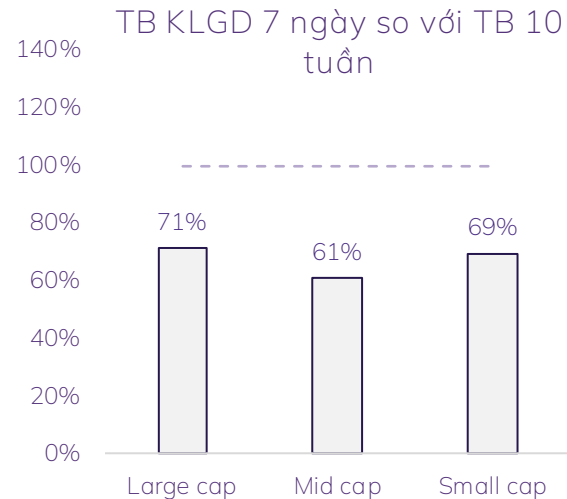
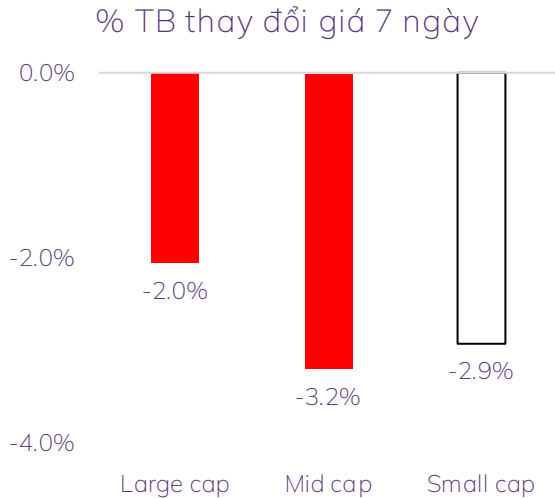
% thay đổi giá theo nhóm ngành trong 7 ngày



% thay đổi giá theo nhóm ngành trong 30 ngày

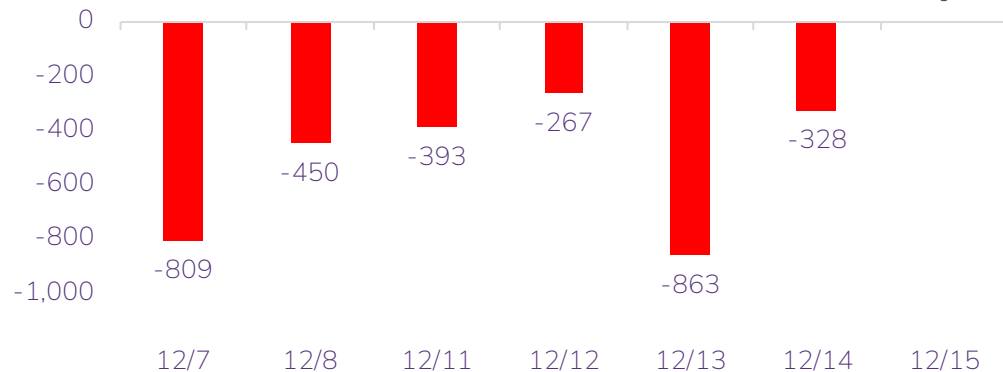


Độ rộng thị trường

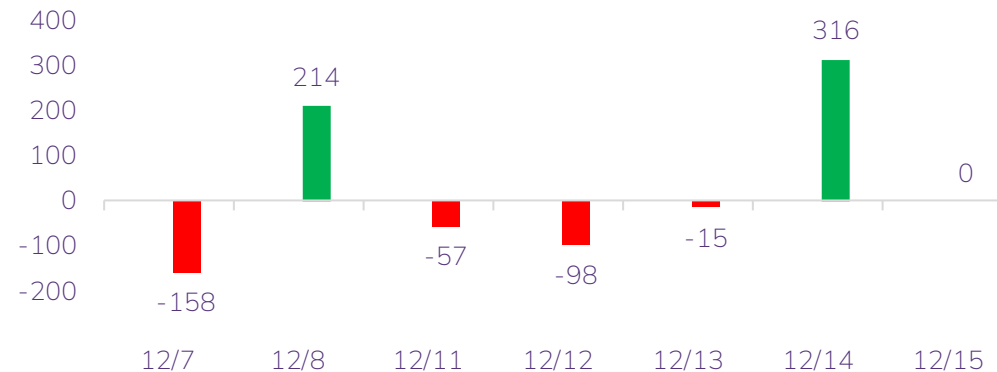


Diễn biến NĐT nước ngoài và tự doanh

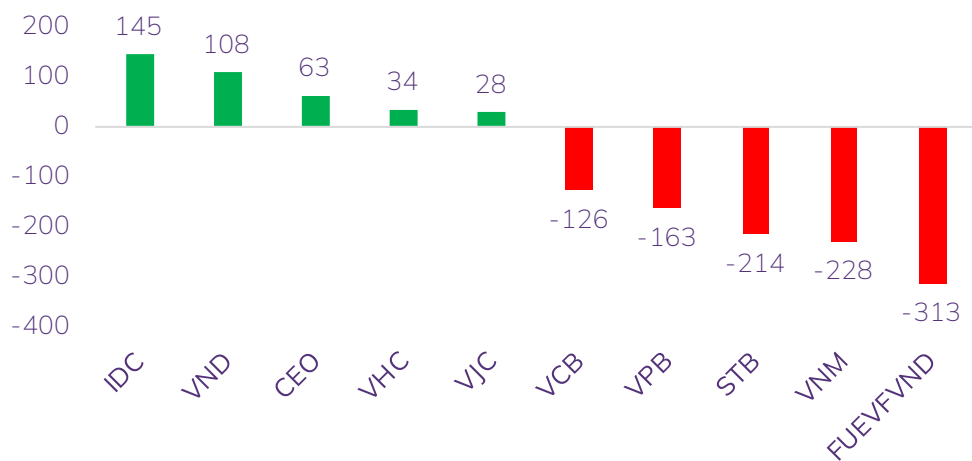
Giá trị mua/bán ròng NĐT nước ngoài (tỷ đồng)



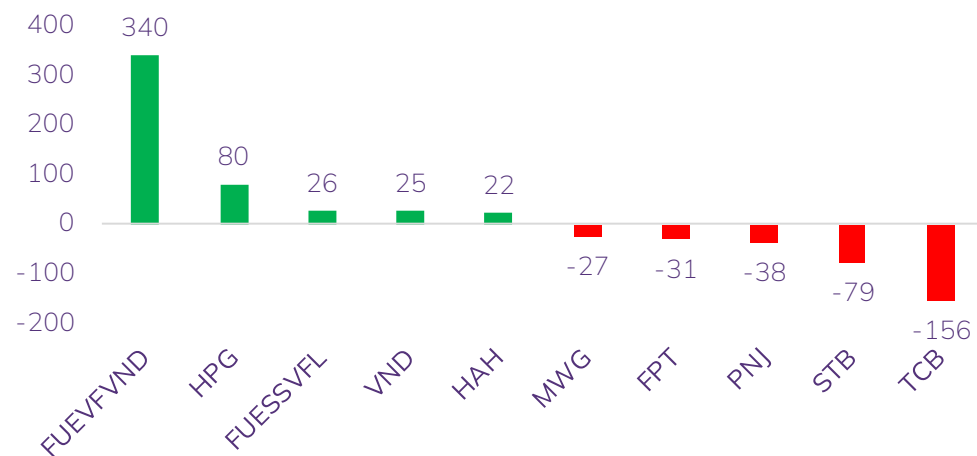
Giá trị mua/bán ròng NĐT tự doanh (tỷ đồng)



Top 05 mua/bán ròng NĐT nước ngoài trong tuần (tỷ đồng)



Top 05 mua/bán ròng NĐT tự doanh trong tuần (tỷ đồng)



THỊ TRƯỜNG THẾ GIỚI



Trải nghiệm ngay ứng dụng ABS invest



Mở tài khoản để tham gia room tư vấn của Trung tâm Tư vấn Đầu tư ABS

Diễn biến chứng khoán thế giới và giá cả hàng hóa

Chứng khoán	% 7 ngày	% 30 ngày	Năng lượng	% 7 ngày	% 30 ngày	Kim loại và VLXD	% 7 ngày	% 30 ngày	Nông nghiệp	% 7 ngày	% 30 ngày
VNINDEX	-2.14%	2.37%	Dầu thô	-1.02%	-12.88%	Vàng	0.53%	2.17%	Đường	-11.14%	-19.37%
Dow Jones	3.47%	10.24%	Dầu thô Brent	-0.67%	-11.10%	Bạc	1.09%	4.01%	Lợn hơi	1.63%	-4.04%
DAX	0.57%	10.28%	Khí tự nhiên	-5.84%	-36.32%	Thép	2.14%	5.27%	Cao su	1.62%	-1.98%
Nikkei 225	-1.42%	4.33%	Than	8.46%	23.31%	Quặng sắt	3.80%	10.53%	Lúa mì	-2.69%	3.63%
Shanghai composite	-0.89%	-2.91%	Gasoline	4.43%	-3.20%	Đồng	3.18%	5.99%	Cà phê	5.93%	19.61%

Tin tức thế giới nổi bật

Nga tăng lãi suất cơ bản lần thứ 5 liên tiếp. Ngân hàng trung ương Nga đã quyết định tăng lãi suất cơ bản từ 15% lên 16%. Đây là lần tăng lãi suất cơ bản thứ 5 liên tiếp trong bối cảnh giá cả tiếp tục tăng cao và lạm phát ở Nga.

Trong vòng chưa đầy 5 tháng, từ tháng 7 đến nay, lãi suất cơ bản của Ngân hàng trung ương Nga đã tăng từ 7,5% lên 16% mỗi năm. Theo Ngân hàng trung ương Nga, đến thời điểm này, lạm phát hàng năm dự kiến ở gần mức giới hạn trên của phạm vi dự báo trước đó là 7 - 7,5%.

Triển vọng IPO ở châu Á sáng sủa hơn trong năm 2024. Dữ liệu của LSEG cho thấy lãi suất cao, lạm phát dai dẳng và căng thẳng địa chính trị đã khiến tổng giá trị bán cổ phần của các công ty tại châu Á-Thái Bình Dương (bao gồm cả Nhật Bản) giảm 1/5 từ đầu năm đến nay xuống còn 229 tỷ USD. Và năm 2023 có thể là năm có tổng giá trị bán cổ phần thấp nhất kể từ năm 2012 của khu vực này. Dữ liệu trên bao gồm việc bán cổ phiếu mới, cổ phiếu thứ cấp, phát hành trái phiếu chuyển đổi và giao dịch lô lớn.

Mỹ cảnh báo AI là mối nguy hiểm ẩn đối với sự ổn định tài chính. Hội đồng Giám sát Ổn định Tài chính Mỹ cảnh báo sự phụ thuộc của hệ thống AI vào các bộ dữ liệu lớn và nhà cung cấp bên thứ ba gây ra rủi ro về kiểm soát dữ liệu, quyền riêng tư và an ninh mạng.

Đồ thị chỉ số Dow Jones



KHUYẾN CÁO SỬ DỤNG

Báo cáo này được viết và phát hành bởi Công ty Cổ phần Chứng khoán An Bình. Báo cáo này được viết dựa trên nguồn thông tin đáng tin cậy vào thời điểm công bố. Công ty Cổ phần Chứng khoán An Bình không chịu trách nhiệm về độ chính xác của những thông tin này.

Quan điểm, dự báo và những ước lượng trong báo cáo này chỉ thể hiện ý kiến của tác giả tại thời điểm phát hành. Những quan điểm này không thể hiện quan điểm chung của Công ty Cổ phần Chứng khoán An Bình và có thể thay đổi mà không cần báo cáo trước. Báo cáo này chỉ nhằm mục đích cung cấp thông tin cho các tổ chức đầu tư cũng như các nhà đầu tư cá nhân của Công ty Cổ phần Chứng khoán An Bình và không mang tính chất mời chào mua hay bán bất kỳ chứng khoán nào được thảo luận trong báo cáo này. Quyết định của nhà đầu tư nên dựa vào những sự tư vấn độc lập và thích hợp với tình hình tài chính cũng như mục tiêu đầu tư riêng biệt.

Báo cáo này không được phép sao chép, tái tạo, phát hành và phân phối với bất kỳ mục đích nào nếu không được sự chấp thuận bằng văn bản của Công ty Cổ phần Chứng khoán An Bình. Xin vui lòng ghi rõ nguồn trích dẫn nếu sử dụng các thông tin trong báo cáo này.

Thông tin liên hệ

Phòng Phân tích - Công ty Cổ phần Chứng khoán An Bình

Tầng 16, tòa nhà Geleximco, 36 Hoàng Cầu, Đống Đa, Hà Nội

Điện thoại: (024) 35624626 Số máy lẻ: 151

Email: research@abs.vn

Website: www.abs.vn



Trải nghiệm ngay ứng dụng ABS invest



Mở tài khoản để tham gia room tư vấn của Trung tâm Tư vấn Đầu tư ABS



The banner features the ABS logo at the top left. In the center, the word "Giải thưởng" (Award) is written in a cursive font above the text "BEST STOCK TRADING APP ABS INVEST". Below this, it says "ỨNG DỤNG GIAO DỊCH CỔ PHIẾU TỐT NHẤT VIỆT NAM 2023" and "Trao bởi Global Business Outlook 2023 (GBO 2023)". On the right, there is a large trophy and a smartphone displaying the ABS Invest app interface. A small award plaque on the far right reads "GLOBAL BUSINESS OUTLOOK AWARDS 2023 WINNER ABS Invest An Bình Securities Joint Stock Company (ABS)".