

TOÀN CẢNH THỊ TRƯỜNG

# BẢN TIN TUẦN

11/12/2023 – 15/12/2023

# TOÀN CẢNH THỊ TRƯỜNG



Trải nghiệm ngay ứng  
dụng ABS invest



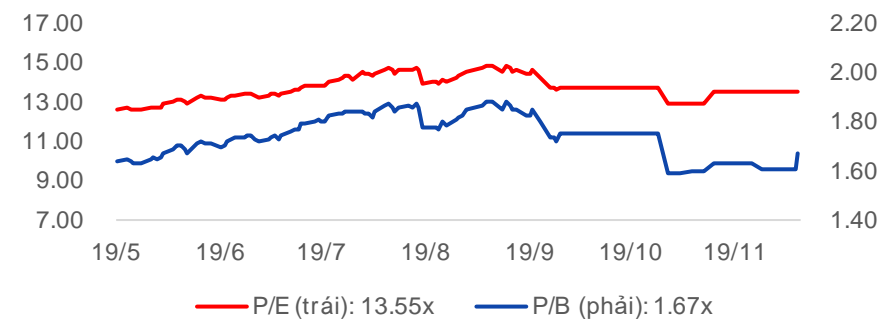
Mở tài khoản để tham gia  
room tư vấn của Trung tâm Tư  
vấn Đầu tư ABS

## Diễn biến VNIndex tuần qua



Chỉ số	% 7 ngày	% 30 ngày	Tổng GTGD 7 ngày (tỷ đ)	% GTGD TB 10 tuần
VNINDEX	▲ 1.96%	▲ 6.02%	131,251	105%
HNXINDEX	▲ 1.84%	▲ 6.04%	16,295	114%
UPIINDEX	▲ 0.79%	▲ 3.14%	4,573	90%
VN30	▲ 1.99%	▲ 4.43%	45,428	96%
VN30F1M	▲ 1.82%	▲ 4.07%	196,094	66%
HNX30	▲ 3.59%	▲ 11.00%	14,208	116%
VNDIAMOND	▲ 2.74%	▲ 5.55%	20,462	106%
VN FIN SELECT	▲ 2.44%	▲ 4.74%	45,909	107%

### Chỉ số định giá của VNIndex



## Nhận định thị trường

**“Kỳ vọng tích lũy duy trì trên vùng 1120 – 1130 điểm”:** Kết thúc tuần giao dịch, VN-Index tăng +22.28 điểm (+2.02%) lên mức 1124.44 điểm. Khối lượng giao dịch trên sàn HOSE đạt 4.604 tỷ cổ phiếu cao hơn 59% so với tuần giao dịch trước. Chỉ số VN30 ghi nhận tăng +24.5 điểm (+2.25%) lên mức 1114.89 điểm, khối lượng giao dịch cao hơn tuần trước 67.5%.

VN-Index thể hiện tích cực trong tuần qua khi giá tăng vượt MA10 ngày đi kèm với khối lượng tăng tương ứng. Thống kê cho thấy sự nỗ lực tăng giá đến từ nhóm Bán lẻ (+7.02%), Ô tô và phụ tùng (+3.18%), Tài nguyên cơ bản (+2.69%), Xây dựng và vật liệu (+2.46%), Ngân hàng (+2.31%), trong khi nhóm giảm điểm mạnh nhất gồm Truyền thông (-6.61%). Dòng tiền có xu hướng tập trung lớn ở Bất động sản, Dịch vụ tài chính, Ngân hàng, Xây dựng và vật liệu, trong đó tỷ trọng ngành Tài chính, Công nghiệp và Nguyên vật liệu thuộc nhóm chiếm tỷ trọng cao nhất.

Các cổ phiếu ảnh hưởng tích cực đến chỉ số thị trường chung gồm BID (+3.84 điểm), BCM (+1.99 điểm), MSN (+1.83 điểm), MWG (+1.57 điểm). Số cổ phiếu kéo giảm điểm không đáng kể, duy chỉ có VHM giảm (-1.34 điểm). Ở tuần qua có sự khác biệt đáng kể ở tổng giá trị giao dịch giữa Khối ngoại và 3 nhóm còn lại. Cụ thể cả 3 nhóm gồm Nhà đầu tư trong nước, Tự doanh và Tổ chức trong nước đều mua ròng lần lượt với +3174 tỷ (SSI, VND, HPG, VIX), +684 tỷ (FUEVFNVD, HPG, VPB, STB) và +96 tỷ đồng (HPG, HDB, NVL, EIB), trong khi riêng Khối ngoại bán ròng -3954 tỷ đồng (VHM, HPG, VNM, FUEVFNVD, STB).

**PHÂN TÍCH KỸ THUẬT:** VN-Index có một tuần giao dịch khá suôn sẻ khi mở đầu phiên giao dịch của tuần mới tăng 18 điểm, bút phá khỏi nền tích lũy quanh đường MA10 và MA20 ngày và tiếp tục duy trì tại vùng 1120 – 1130 điểm. Điểm nổi bật ở tuần qua là thanh khoản đã có sự thay đổi lớn ở giá trị cao tương đương với tuần giao dịch 3 tháng trước. Xét trên biểu đồ tuần, VN-Index vượt lên trên đường MA10 đi kèm khối lượng lớn là một tín hiệu tích cực khi lực tăng có sự đồng thuận của dòng tiền. Xu hướng hiện tại của thị trường trên biểu đồ ngày vẫn đang duy trì xu hướng sideway-up với cấu trúc đáy sau cao hơn đáy trước, tuy nhiên vùng 1130 điểm vẫn là vùng kháng cự ngắn hạn mà chỉ số cần chinh phục ở tuần tiếp theo.

Trong tuần qua, thị trường liên tiếp xuất hiện các phiên chốt lời chủ yếu ở nhóm Midcap trong khi nhóm trụ tăng điểm, giữ cân bằng điểm số cho thị trường. Áp lực bán gia tăng ở các nhóm đã tăng nóng vừa qua như Chứng khoán, Hóa chất, Bất động sản,...điển hình vào ngày 07/12, VN-Index xuất hiện lực rung lắc lớn kiểm nghiệm lại vùng 1109 điểm, nơi quy tụ các đường MA10, MA20, MA50 ngày. Mặc dù vậy, VN-Index đóng cửa ngày 08/12 trong sắc xanh với đường MA10 cắt lên MA20 cho tín hiệu duy trì đà hồi phục kỹ thuật trong thời gian tới.

### Phân tích kỹ thuật:

Tại biểu đồ khung 1H, thị trường vẫn chưa chinh phục được vùng đỉnh cũ tại 1125 – 1130 điểm. Chỉ báo kỹ thuật MACD đã phân kỳ 2 đỉnh cho tín hiệu điều chỉnh nhẹ ở khung biểu đồ ngắn hạn tuy vậy vẫn đang vận động bên trên đường Zero. Với các tín hiệu của chỉ báo kỹ thuật chưa đồng thuận, thị trường cần thêm thời gian tích lũy trên vùng 1120 - 1130 điểm, hấp thụ hết lực cung tại đây mới có thể hướng đến vùng kháng cự xa hơn tại mốc 1150 – 1160 điểm.

Mốc hỗ trợ động của VN-Index là 1075 điểm. Mốc hỗ trợ quan trọng của thị trường là vùng 1020 điểm.

**Chiến lược hành động:** Thị trường giao dịch với nhiều biến động, do vậy với nhịp hồi phục thứ 2 này, nhà đầu tư đã có vị thế từ trước cần chủ động quản trị danh mục, thực hiện hóa một phần lợi nhuận đối với các cổ phiếu đã hồi phục mạnh.

Trong quá trình hồi phục lên vùng 1150 – 1160, mốc kháng cự ngắn tại 1130 đóng vai trò kháng cự tâm lý, do vậy nhà đầu tư cần quan sát cung cầu tại vùng này để ra hành động kịp thời.

Ngưỡng quản trị rủi ro cho nhịp hồi phục này khi thị trường mất mốc hỗ trợ động tại 1075 điểm. Nhà đầu tư cần chủ động chốt lời, hạ tỷ trọng để bảo toàn thành quả.



Trải nghiệm ngay ứng dụng ABS invest



Mở tài khoản để tham gia room tư vấn của Trung tâm Tư vấn Đầu tư ABS

## Tin tức nổi bật mới

- [Link:](#) Bộ Công Thương phê duyệt kế hoạch cung cấp điện năm 2024
- [Link:](#) Fitch Ratings nâng bậc tín nhiệm của Việt Nam lên BB+
- [Link:](#) Xây dựng cơ chế giá điện nhập khẩu từ Lào trong quý I/2024
- [Link:](#) Đề xuất nhóm giải pháp gỡ khó cho vật liệu xây dựng

## Lịch sự kiện đáng chú ý

- **12/12/2023:** Công bố chỉ số giá tiêu dùng CPI tháng 11
- **13/12/2023:** Chỉ số giá sản xuất PPI tháng 11
- **14/12/2023:** FED công bố lãi suất điều hành
- **15/12/2023:** Quỹ Vaneck và FTSE thực hiện cơ cấu danh mục

## Báo cáo cập nhật doanh nghiệp

- [Link:](#) Bản tin tiêu điểm ngành hàng (08/11/2023)
- [Link:](#) Báo cáo Chiến lược tháng 12

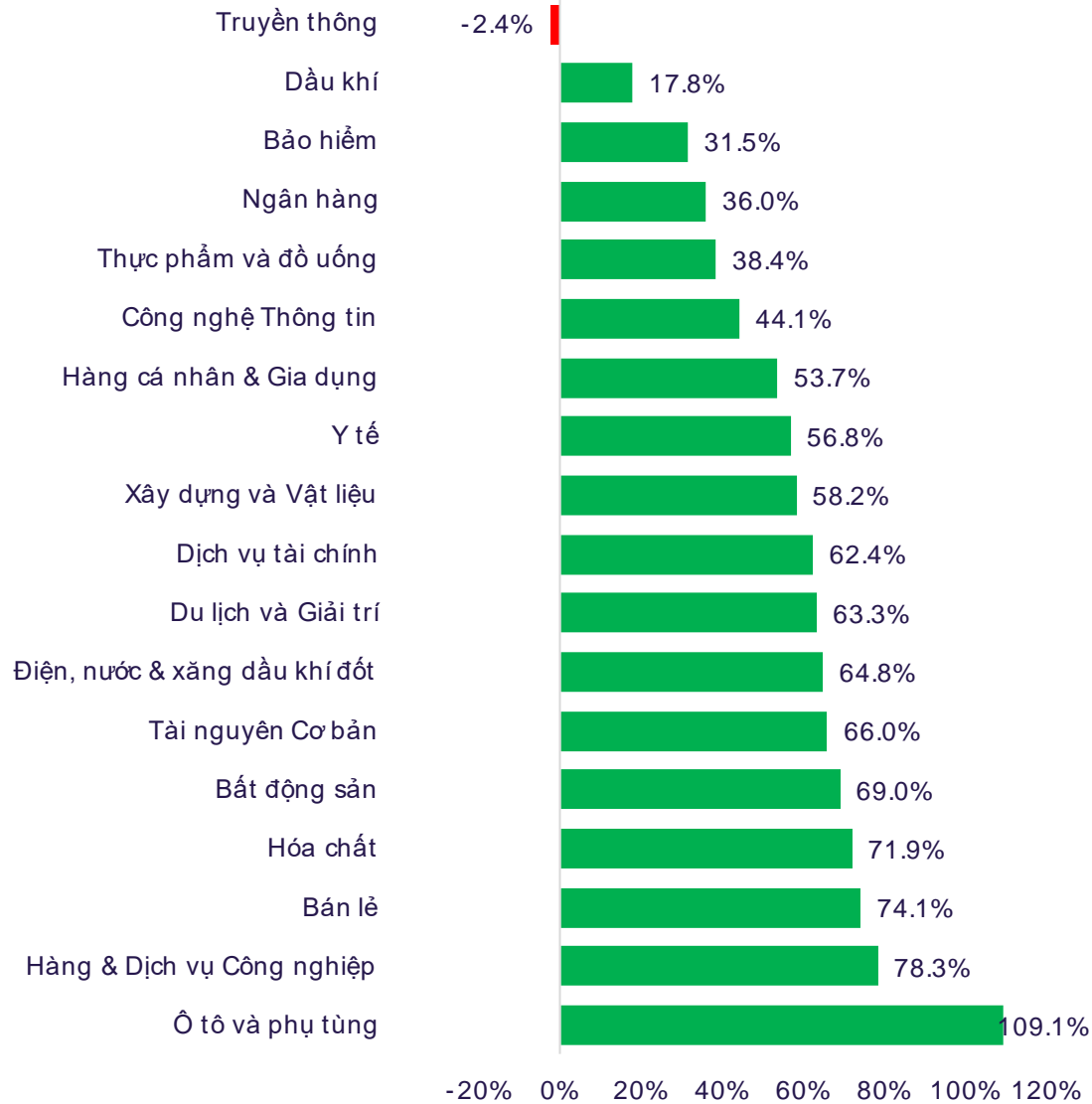


Trải nghiệm ngay ứng  
dụng ABS invest

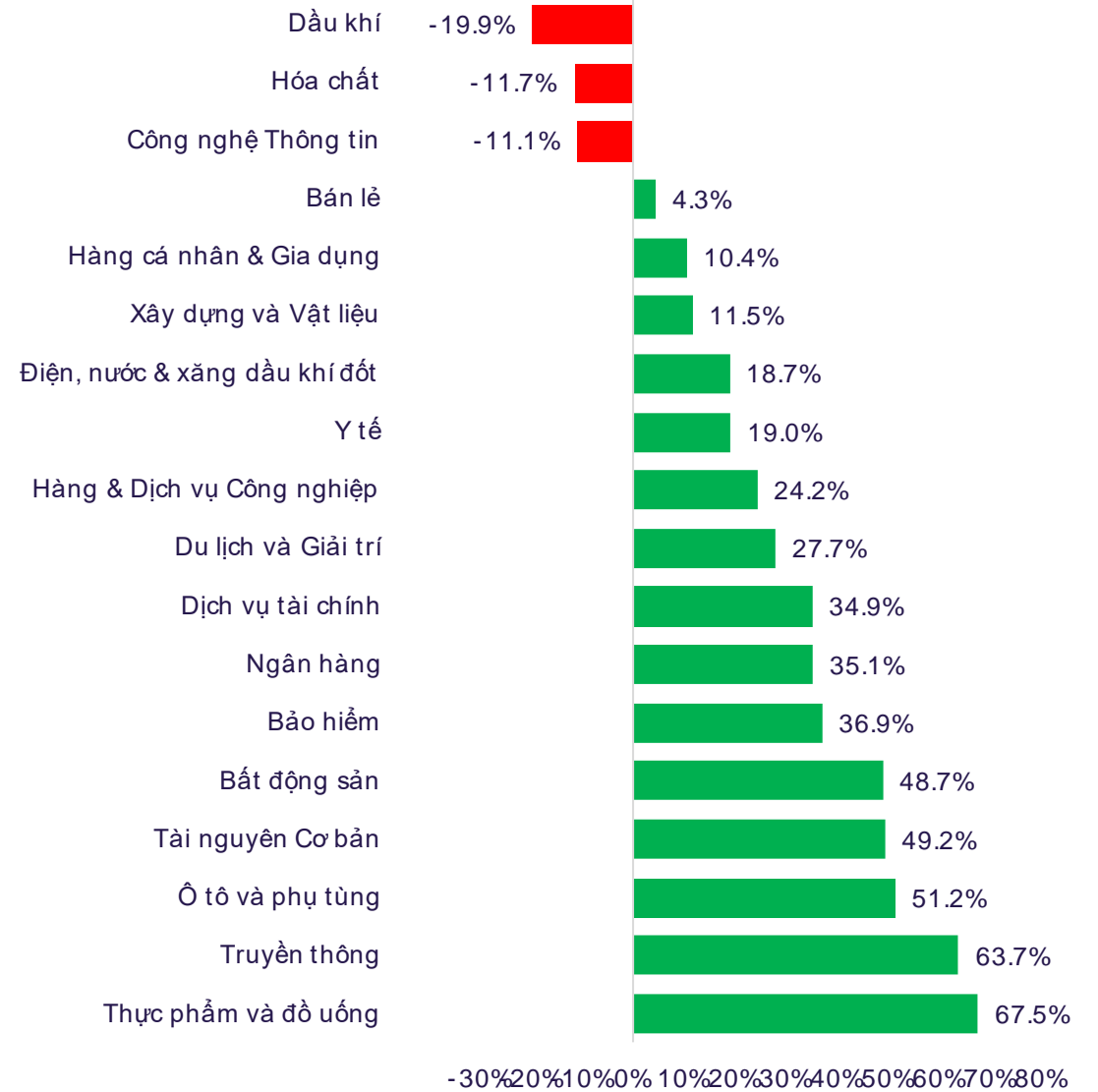


Mở tài khoản để tham gia  
room tư vấn của Trung tâm Tư  
vấn Đầu tư ABS

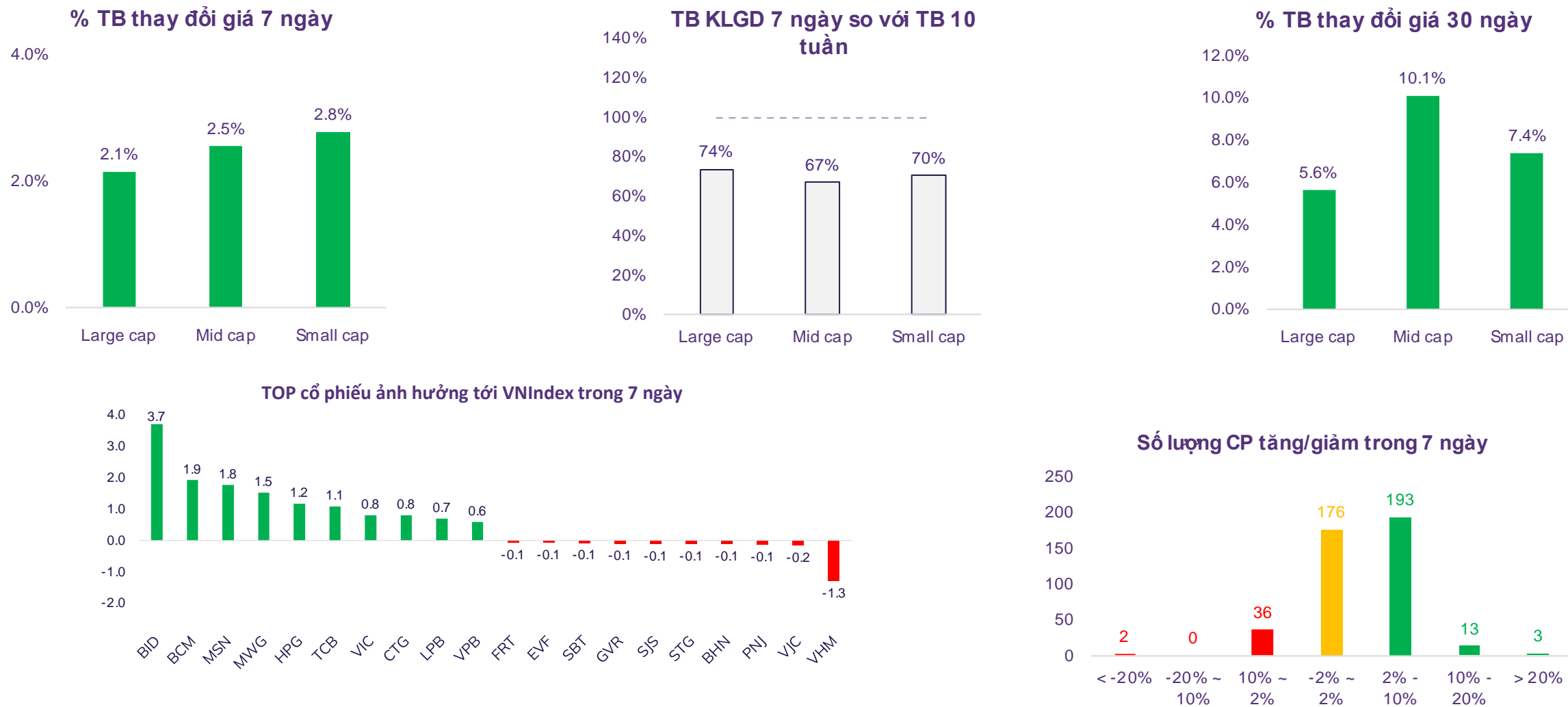
% thay đổi giá theo nhóm ngành trong 7 ngày



% thay đổi giá theo nhóm ngành trong 30 ngày



## Độ rộng thị trường

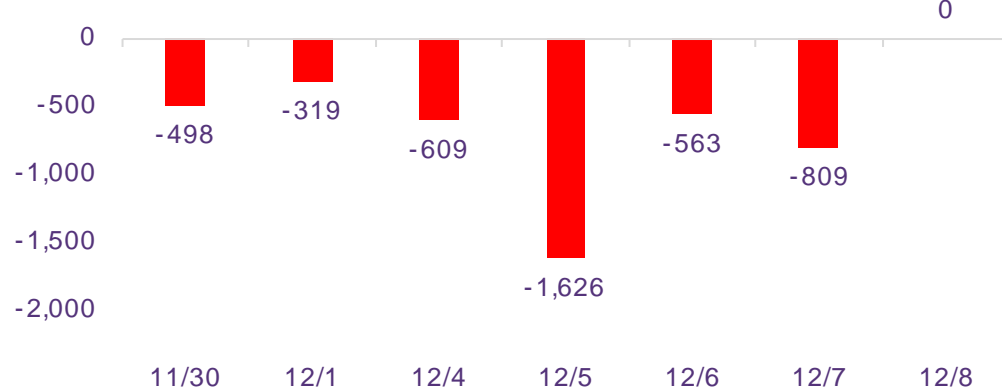


Lưu ý: Dữ liệu đã lọc bỏ các cổ phiếu có vốn hóa và thanh khoản quá thấp, không phù hợp để mang tính đại diện thị trường

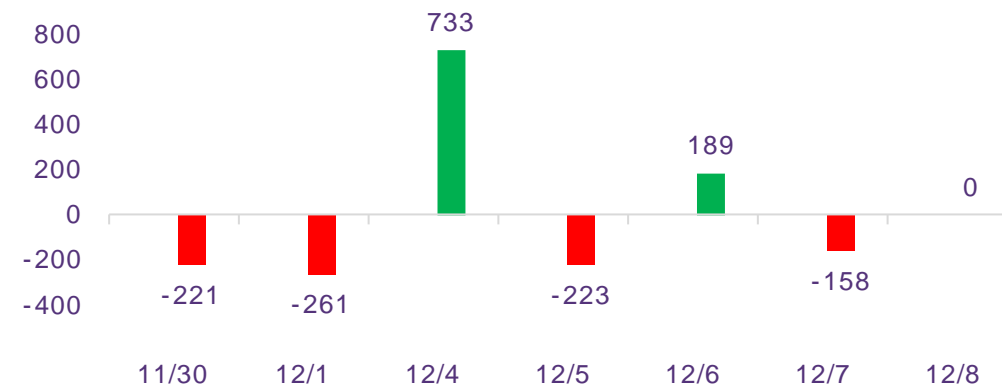


## Diễn biến NĐT nước ngoài và tự doanh

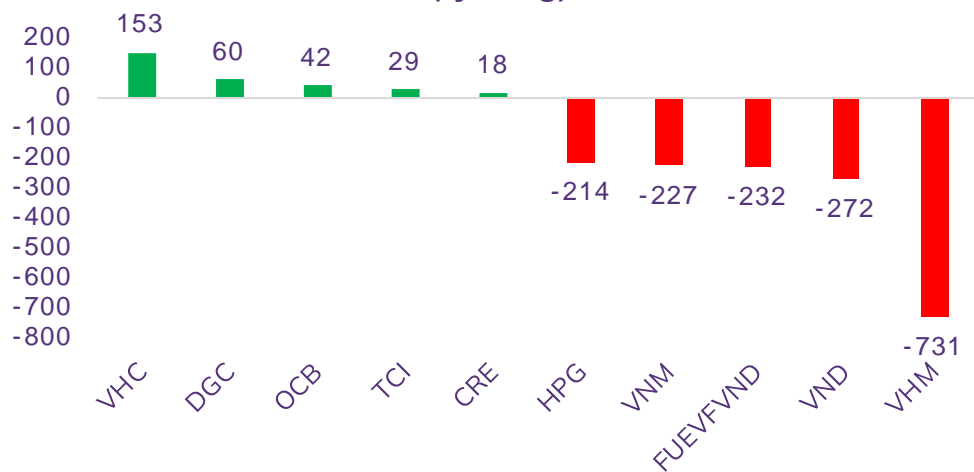
Giá trị mua/bán ròng NĐT nước ngoài (tỷ đồng)



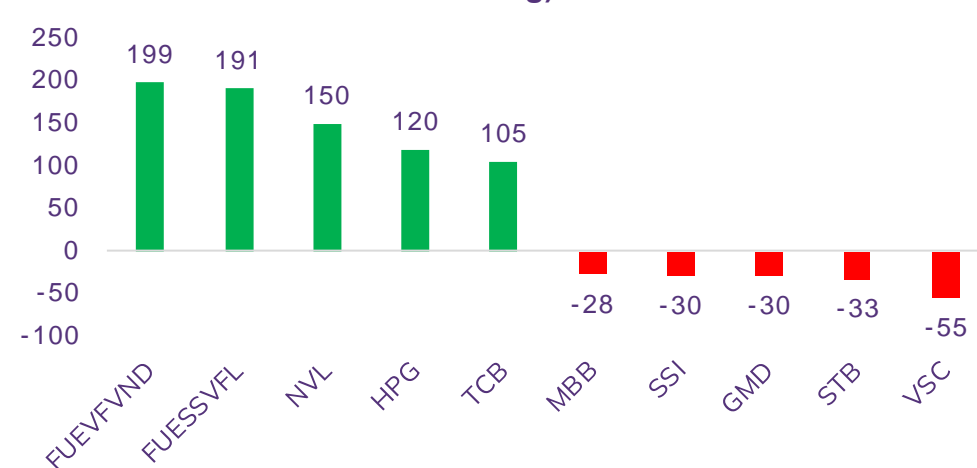
Giá trị mua/bán ròng NĐT tự doanh (tỷ đồng)



Top 05 mua/bán ròng NĐT nước ngoài trong tuần (tỷ đồng)



Top 05 mua/bán ròng NĐT tự doanh trong tuần (tỷ đồng)



## TOP khuyến nghị của ABS

STT	Mã	Ngày khuyến nghị	Giá khuyến nghị	Giá mục tiêu	Giá hiện tại	Giá cắt lỗ	LN dự kiến	Lãi lỗ hiện tại	Tình trạng
1	HDG	17/11/2023	27850	31100	28700	26500	11.7%	3.1%	Nắm giữ
2	GEX	06/12/2023	23550	32000	23350	22500	35.9%	-0.8%	Nắm giữ
3	VCG	06/12/2023	24500	27000	24200	22000	10.2%	-1.2%	Nắm giữ
4	HHV	06/12/2023	15300	19000	15650	13000	24.2%	2.3%	Nắm giữ
5	VND	06/12/2023	22550	25000	21700	20500	10.9%	-3.8%	Nắm giữ
6	PTB	06/12/2023	58900	62000	58400	57200	5.3%	-0.8%	Nắm giữ
7	MSN	06/12/2023	63500	73000	66200	60700	15%	4.3%	Nắm giữ

**Lưu ý:** Để xem đầy đủ danh mục khuyến nghị của ABS, vui lòng click vào [đây](#)

# THỊ TRƯỜNG THẾ GIỚI



Trải nghiệm ngay ứng  
dụng ABS invest



Mở tài khoản để tham gia  
room tư vấn của Trung tâm Tư  
vấn Đầu tư ABS

## Diễn biến chứng khoán thế giới và giá cả hàng hóa

Chứng khoán	% 7 ngày	% 30 ngày	Năng lượng	% 7 ngày	% 30 ngày	Kim loại và VLXD	% 7 ngày	% 30 ngày	Nông nghiệp	% 7 ngày	% 30 ngày
VNINDEX	1.96%	6.02%	Dầu thô	-8.52%	-15.90%	Vàng	-1.97%	-0.07%	Đường	-13.03%	-13.61%
Dow Jones	2.31%	10.56%	Dầu thô Brent	-8.31%	-13.97%	Bạc	-8.08%	-0.65%	Lợn hơi	-1.20%	-0.70%
DAX	3.67%	14.11%	Khí tự nhiên	-8.93%	-31.45%	Thép	2.07%	8.46%	Cao su	0.70%	0.21%
Nikkei 225	-3.04%	3.32%	Than	17.05%	11.69%	Quặng sắt	3.00%	14.11%	Lúa mì	11.24%	7.47%
Shanghai composite	-1.73%	-1.60%	Gasoline	-8.44%	-10.04%	Đồng	0.79%	4.66%	Cà phê	2.83%	16.16%

## Tin tức thế giới nổi bật

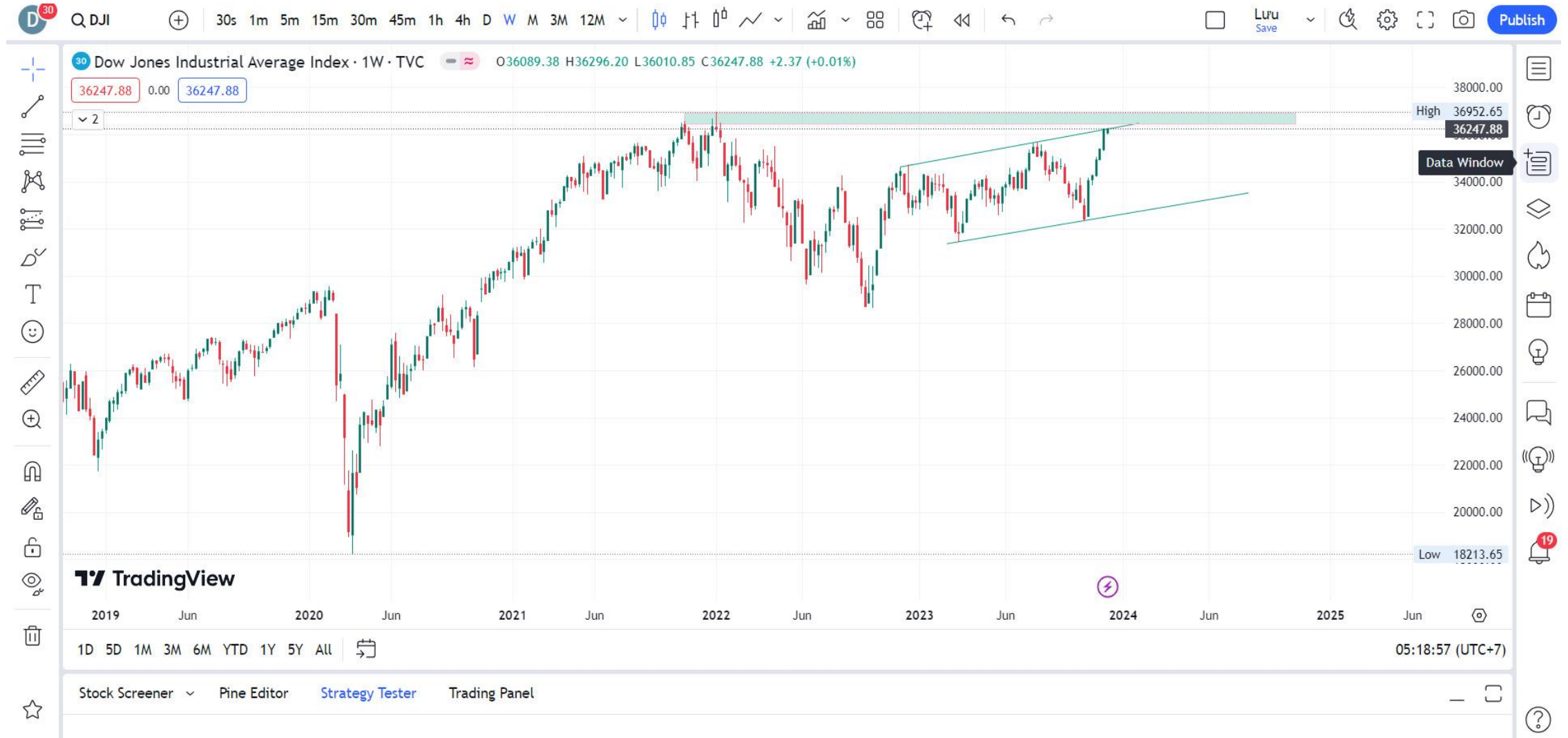
**Báo cáo việc làm tháng 11 chưa đảm bảo nền kinh tế Mỹ sẽ hạ cánh mềm.** Theo báo cáo do Bộ Lao động Mỹ công bố vào ngày 8/12, nước này đã tạo thêm 199.000 việc làm trong tháng 11. Kết quả này cao hơn ước tính 190.000 cũng như đi lên so với con số 150.000 ghi nhận trong tháng 10.

Tỷ lệ thất nghiệp bất ngờ giảm xuống còn 3,7%. Các chuyên gia đã bớt lo lắng vì một số người từng e ngại rằng nếu tỷ lệ thất nghiệp trung bình trong ba tháng tăng 0,5 điểm % so với mức thấp nhất trong 12 tháng trước, điều này sẽ thỏa mãn quy tắc Sahm, qua đó báo hiệu suy thoái.

**Trung Quốc tiếp tục giảm phát.** Dữ liệu do Tổng cục Thống kê Quốc gia Trung Quốc (NBS) mới công bố cho thấy chỉ số giá tiêu dùng (CPI) tháng 11 đã giảm 0,5% so với tháng trước cũng như so với một năm trước cho thấy áp lực giảm phát ở nền kinh tế lớn thứ hai thế giới chưa chấm dứt.

**Indonesia đặt mục tiêu đưa 100.000 lao động đến Nhật.** Tại diễn đàn, Bộ trưởng Nhân lực Indonesia Ida Fauziyah cho hay: "Thách thức của chúng tôi là làm thế nào để cung cấp cơ hội việc làm cho nhiều người, đặc biệt là những người trong độ tuổi lao động từ 15 đến 64 và ngăn chặn tình trạng thất nghiệp gia tăng"

## Đồ thị chỉ số Dow Jones



# KHUYẾN CÁO SỬ DỤNG

Báo cáo này được viết và phát hành bởi Công ty Cổ phần Chứng khoán An Bình. Báo cáo này được viết dựa trên nguồn thông tin đáng tin cậy vào thời điểm công bố. Công ty Cổ phần Chứng khoán An Bình không chịu trách nhiệm về độ chính xác của những thông tin này.

Quan điểm, dự báo và những ước lượng trong báo cáo này chỉ thể hiện ý kiến của tác giả tại thời điểm phát hành. Những quan điểm này không thể hiện quan điểm chung của Công ty Cổ phần Chứng khoán An Bình và có thể thay đổi mà không cần báo cáo trước. Báo cáo này chỉ nhằm mục đích cung cấp thông tin cho các tổ chức đầu tư cũng như các nhà đầu tư cá nhân của Công ty Cổ phần Chứng khoán An Bình và không mang tính chất mời chào mua hay bán bất kỳ chứng khoán nào được thảo luận trong báo cáo này. Quyết định của nhà đầu tư nên dựa vào những sự tư vấn độc lập và thích hợp với tình hình tài chính cũng như mục tiêu đầu tư riêng biệt.

Báo cáo này không được phép sao chép, tái tạo, phát hành và phân phối với bất kỳ mục đích nào nếu không được sự chấp thuận bằng văn bản của Công ty Cổ phần Chứng khoán An Bình. Xin vui lòng ghi rõ nguồn trích dẫn nếu sử dụng các thông tin trong báo cáo này.

## Thông tin liên hệ

Phòng Phân tích - Công ty Cổ phần Chứng khoán An Bình  
Tầng 16, tòa nhà Geleximco, 36 Hoàng Cầu, Đống Đa, Hà Nội  
Điện thoại: (024) 35624626 Số máy lẻ: 151

Email: [research@abs.vn](mailto:research@abs.vn)

Website: [www.abs.vn](http://www.abs.vn)



Trải nghiệm ngay ứng dụng ABS Invest



Mở tài khoản để tham gia room tư vấn của Trung tâm Tư vấn Đầu tư ABS



**Giải thưởng**  
**BEST STOCK TRADING APP**  
**ABS INVEST**

ỨNG DỤNG GIAO DỊCH CỔ PHIẾU  
TỐT NHẤT VIỆT NAM 2023

Trải nghiệm ngay ABS Invest tại đây

Trào bởi Global Business Outlook 2023 (GBO 2023)

GLOBAL BUSINESS OUTLOOK AWARDS 2023  
ABS Invest  
An Bình Securities  
Joint Stock Company (ABS)  
**WINNER**