

TOÀN CẢNH THỊ TRƯỜNG
BẢN TIN TUẦN

04/12/2023 – 08/12/2023

TOÀN CẢNH THỊ TRƯỜNG



Trải nghiệm ngay ứng dụng ABS invest



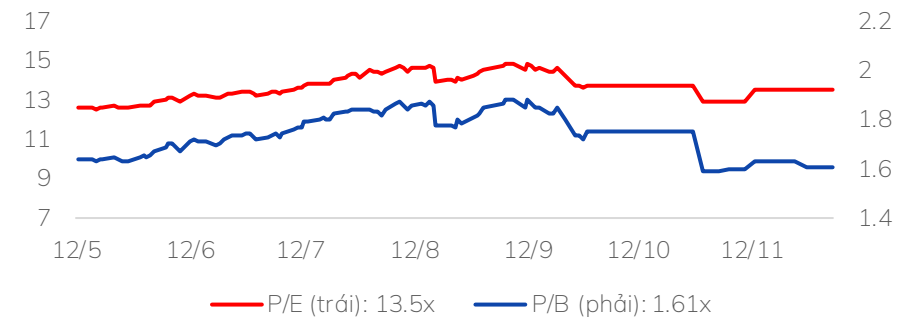
Mở tài khoản để tham gia room tư vấn của Trung tâm Tư vấn Đầu tư ABS

Diễn biến VNIndex tuần qua



Chỉ số	% 7 ngày	% 30 ngày	Tổng GTGD 7 ngày (tỷ đ)	% GTGD TB 10 tuần
VNINDEX	▼ -2.40%	▼ -5.12%	130,875	104%
HNXINDEX	▼ -0.78%	▼ -5.42%	16,659	118%
UPINDEX	▼ -2.31%	▼ -3.31%	4,083	77%
VN30	▼ -3.94%	▼ -6.80%	42,234	87%
VN30F1M	▼ -100.00%	▼ -100.00%	169,240	58%
HNX30	▲ 0.10%	▼ -6.45%	14,724	124%
VNDIAMOND	▼ -3.26%	▼ -6.41%	20,358	106%
VN FIN SELECT	▼ -3.08%	▼ -3.29%	46,349	107%

Chỉ số định giá của VNIndex



Nhận định thị trường

“Kỳ vọng nhịp hồi phục thứ 2”: Kết thúc tuần giao dịch, VN-Index tăng +6.55 điểm (+0.6%) lên mức 1102.16 điểm. Khối lượng giao dịch trên sàn HOSE tuần qua đạt 2.89 tỷ cổ phiếu, thấp hơn 28% so với tuần trước. Chỉ số VN30 tăng +3.05 điểm (+0.28%) lên mức 1090.39 điểm, khối lượng giao dịch đạt 646 triệu cổ phiếu, thấp hơn 20.3% so với tuần trước.

VN-Index biến động nhẹ trong tuần tuy nhiên đã xuất hiện sự phân hóa ở các nhóm cổ phiếu. Theo thống kê, nhóm Dầu khí, Tài nguyên cơ bản, Truyền thông đã lên ngôi thuộc nhóm các ngành tăng mạnh nhất tuần vừa qua trong khi Chứng khoán, Ngân hàng lại quay đầu giảm điểm. Các cổ phiếu tăng mạnh nhất thị trường tuần qua gồm HAG (+13.46%), VOS (+8.7%), NTL (+6.1%), PET (++)5.9%), DBC (+4.58%). Dòng tiền tiếp tục xuất hiện mạnh mẽ ở nhóm Bất động sản, Dịch vụ tài chính, bên cạnh đó khối lượng khớp lớn cũng ghi nhận có nhóm Tài nguyên cơ bản và Thực phẩm & đồ uống.

Các cổ phiếu đóng góp điểm tích cực đến VN-Index 1 tuần qua gồm VHM (+0.4 điểm), BID (+0.55 điểm), HPG (+0.35 điểm), VIC (+0.35 điểm). Cổ phiếu tác động giảm điểm lớn nhất là VCB (-0.3 điểm), nhóm cổ phiếu còn lại tác động không đáng kể.

Về xu hướng dòng tiền, tuần qua nhà đầu tư cá nhân và Tổ chức trong nước mua ròng lần lượt +453.9 tỷ đồng (SSI, VIX, VND, HPG) và +132 tỷ đồng (NVL, HPG, VIX), Khối ngoại và Tự doanh bán ròng -277.9 tỷ đồng (HPG, VHM, MWG, MSN) và -308.14 tỷ đồng (STB, HPG, VPB, EVF).

PHÂN TÍCH KỸ THUẬT: Kết thúc tuần giao dịch, VN-Index tăng điểm nhẹ với khối lượng giao dịch thấp hơn 28% so với tuần trước và tiếp tục đóng nến dưới MA10 tuần. Hầu như thị trường giao dịch ảm đạm, không có quá nhiều biến động trong tuần trừ áp lực bán từ phiên cơ cấu danh mục tháng 11 của quỹ ETF trong phiên giao dịch cuối cùng của tháng. Trên biểu đồ khung tháng 11, VN-Index xuất hiện cây nến hồi phục khoảng 70 điểm với khối lượng tăng tại mức hỗ trợ quan trọng 1075 điểm. Ở nhịp hỗ trợ này đã xuất hiện nhiều cổ phiếu hồi phục 20-30%, thậm chí quay trở lại đỉnh cũ. Tuy vậy thị trường vẫn chưa thể chinh phục được đường MA10 tháng. Tương tự đối với biểu đồ khung tuần, VN-Index đang vận động dưới đường MA10 tuần và có tín hiệu liên tục rút chân với thanh khoản giao dịch ở mức trung bình.

Trên khung biểu đồ ngày, VN-Index đã rút chân trên đường MA10, tín hiệu hồi phục xuất phát chủ yếu ở phiên chiều với lực kéo chủ lực đến từ nhóm vốn hóa lớn. Mặc dù vậy, VN-Index vẫn chưa vượt khỏi xu hướng giảm trung hạn. Thị trường chung đang đi ngang quanh biên độ hẹp 1075 – 1116 điểm. Thị trường trong khung 1H đang hình thành cấu trúc tăng hồi phục với đỉnh đáy cao dần, các phiên giảm khối lượng giảm dần thể hiện tín hiệu tích lũy trong biên độ hẹp.

Phân tích kỹ thuật:

Với việc thị trường xuất hiện nhiều biến động và rung lắc, ABS đưa ra 2 kịch bản:

Chúng tôi kỳ vọng kịch bản tích cực, chỉ số VNindex vượt qua 1116 điểm và kết thúc tuần tới trên ngưỡng MA10 tuần, kèm theo thanh khoản tăng dần; thoát khỏi trạng thái đi ngang quanh biên 1075 – 1116 điểm. Thị trường chung sẽ bước vào nhịp hồi phục thứ 2 hướng tới vùng 1150 -1160 điểm.

Với kịch bản tiêu cực, động thái bán ròng liên tục và áp đảo của nhà đầu tư nước ngoài, tự doanh và tổ chức tác động mạnh vào tâm lý nhà đầu tư trên thị trường. Chỉ số VN-Index có thể hình thành nhịp điều chỉnh thứ 3, khi đánh mất mốc hỗ trợ 1075 điểm tiến về kiểm định lại mốc dưới 1020 điểm. Đây là ngưỡng hỗ trợ kỹ thuật ngắn hạn quan trọng của thị trường.

Chiến lược hành động: Kết thúc tuần giao dịch với dòng tiền ảm đạm (khoảng 11-14 nghìn tỷ), nhà đầu tư cần giao dịch thận trọng, tận dụng nhịp hồi phục để thực hiện tái cơ cấu danh mục phù hợp với diễn biến cụ thể của thị trường.

Với kịch bản 1 nhà đầu sẽ giải ngân dần vị thế trong các phiên rung lắc, và theo tín hiệu cụ thể để ở trên và chưa nên kỳ vọng lợi nhuận cao ở giai đoạn này.

Ngược lại trong trường hợp thị trường không giữ được mốc hỗ trợ 1075 theo kịch bản tiêu cực, nhà đầu tư cần hạ tỷ trọng và tuân thủ kỷ luật giao dịch, duy trì tỷ trọng cổ phiếu ở mức an toàn.

Mốc hỗ trợ động của VN-Index là 1075 điểm. Mốc hỗ trợ quan trọng của thị trường là vùng 1020 điểm xa hơn là vùng 950-980 điểm.



Trải nghiệm ngay ứng dụng ABS invest



Mở tài khoản để tham gia room tư vấn của Trung tâm Tư vấn Đầu tư ABS

Tin tức nổi bật mới

- [Link:](#) Gần 1 tỷ USD trái phiếu đáo hạn vào cuối năm
- [Link:](#) Dự địa lớn cho hàng hóa Việt Nam vào thị trường UAE
- [Link:](#) Bổ nhiệm Tổng giám đốc VAMC phụ trách điều hành Hội đồng thành viên
- [Link:](#) Quan hệ Đối tác chiến lược toàn diện Việt Nam - Mỹ trong giai đoạn mang tính quyết định

Lịch sự kiện đáng chú ý

- 08/12/2023: Công bố tỷ lệ thất nghiệp tại Mỹ
- 08/12/2023: Quỹ Vaneck công bố danh mục

Báo cáo cập nhật doanh nghiệp

- [Link:](#) Bản tin tiêu điểm ngành hàng (01/11/2023)
- [Link:](#) Báo cáo doanh nghiệp - HSG (KHẢ QUAN – Giá mục tiêu: 24.500 VNĐ)
- [Link:](#) Báo cáo doanh nghiệp - DBC (KHẢ QUAN – Giá mục tiêu: 25.600 VNĐ)

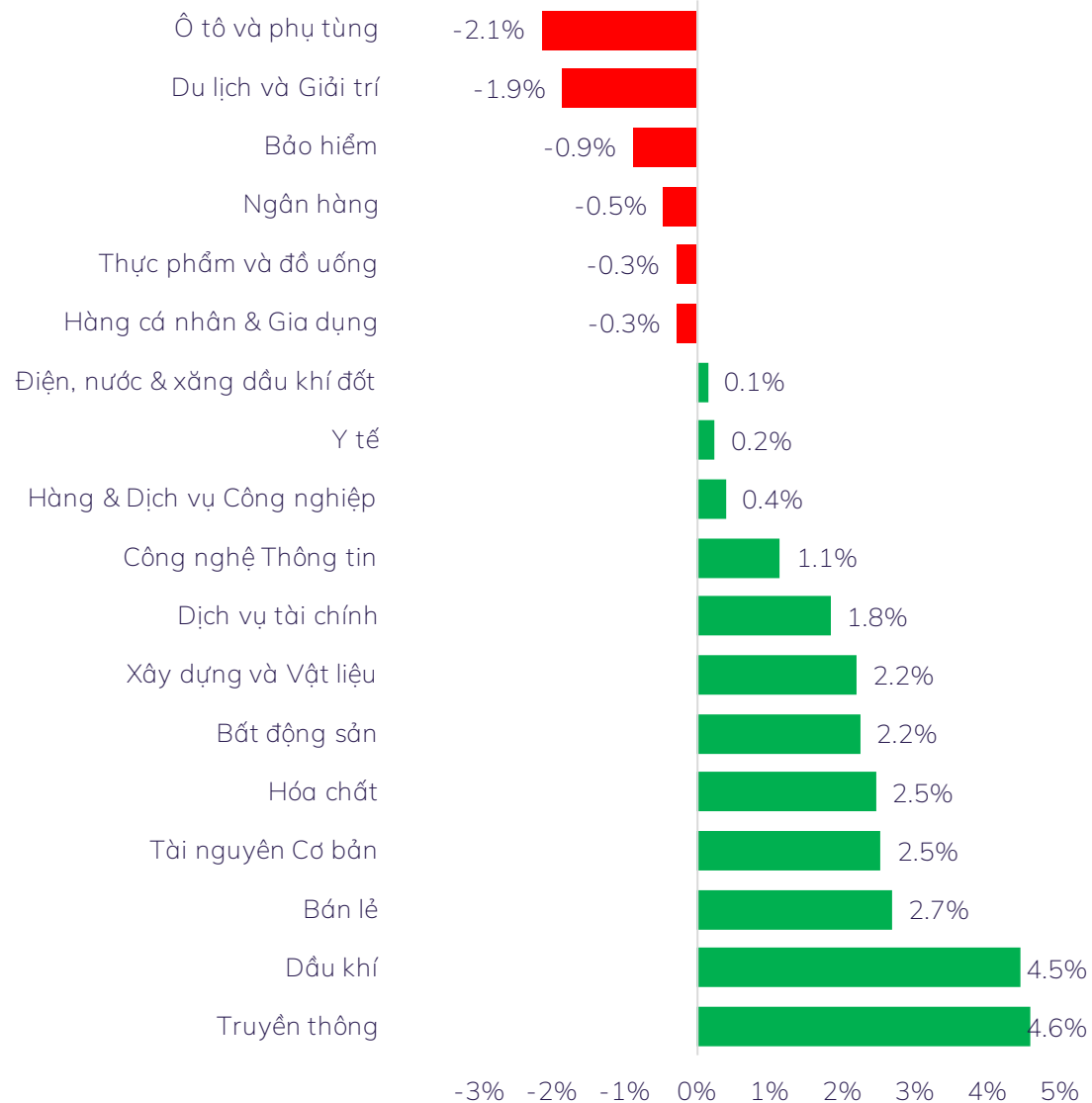


Trải nghiệm ngay ứng
dụng ABS invest

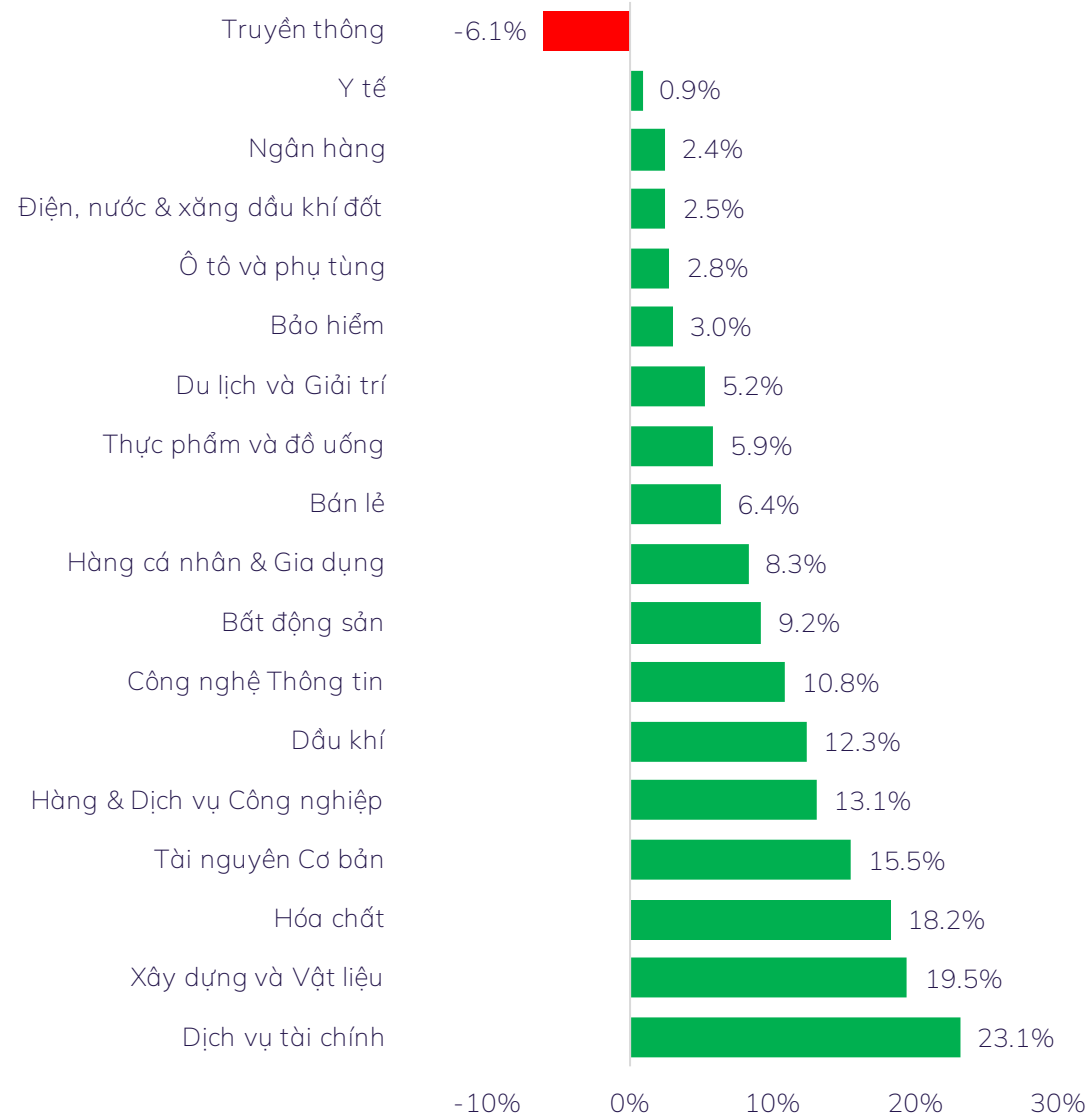


Mở tài khoản để tham gia
room tư vấn của Trung tâm
Tư vấn Đầu tư ABS

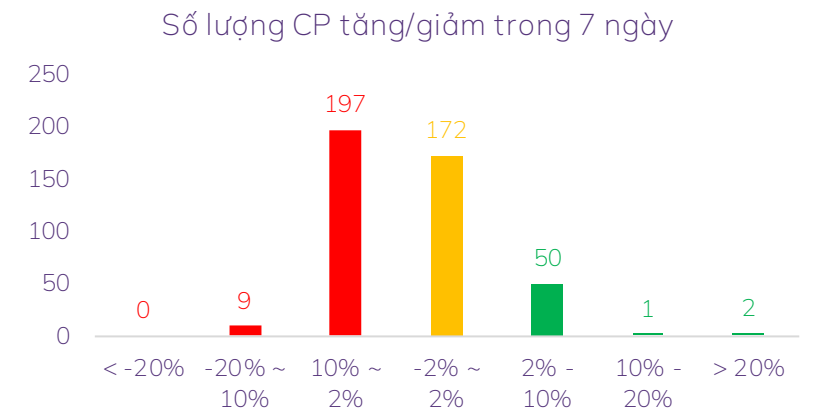
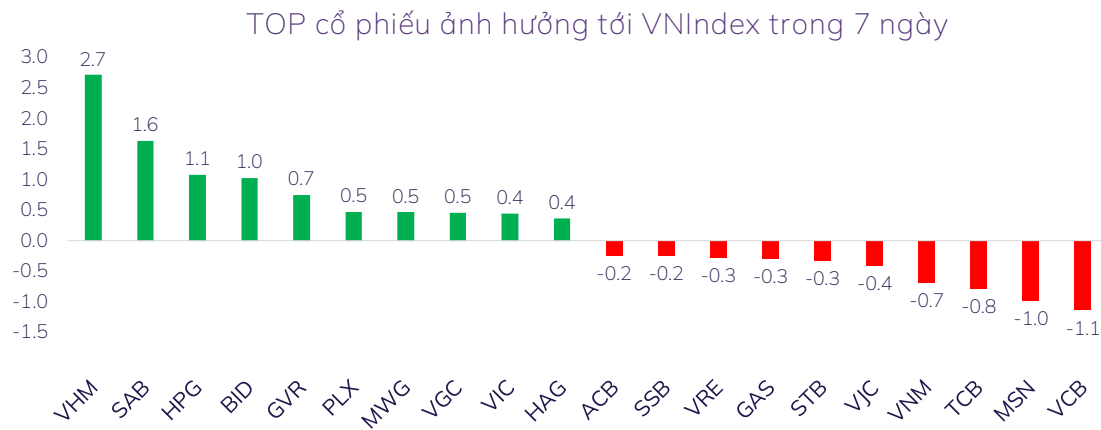
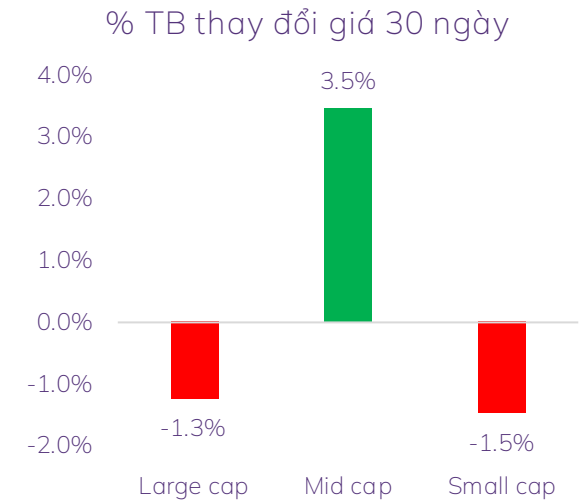
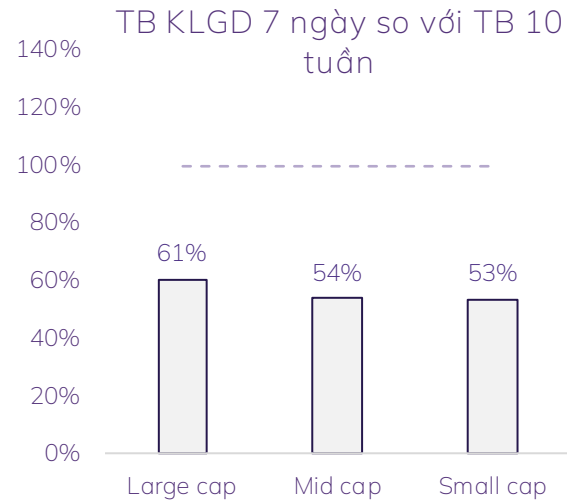
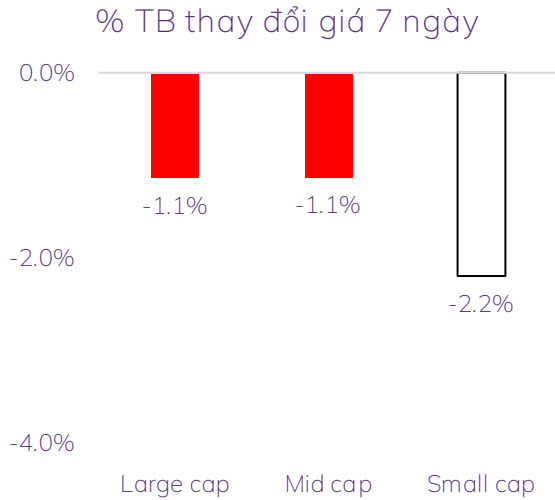
% thay đổi giá theo nhóm ngành trong 7 ngày



% thay đổi giá theo nhóm ngành trong 30 ngày

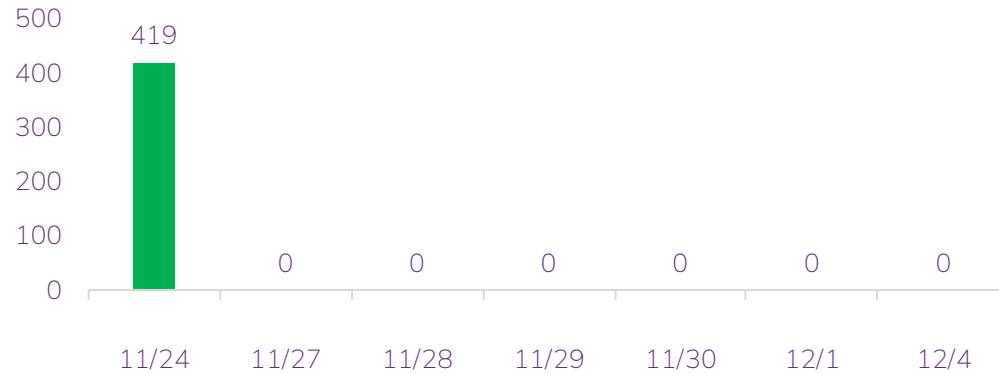


Độ rộng thị trường

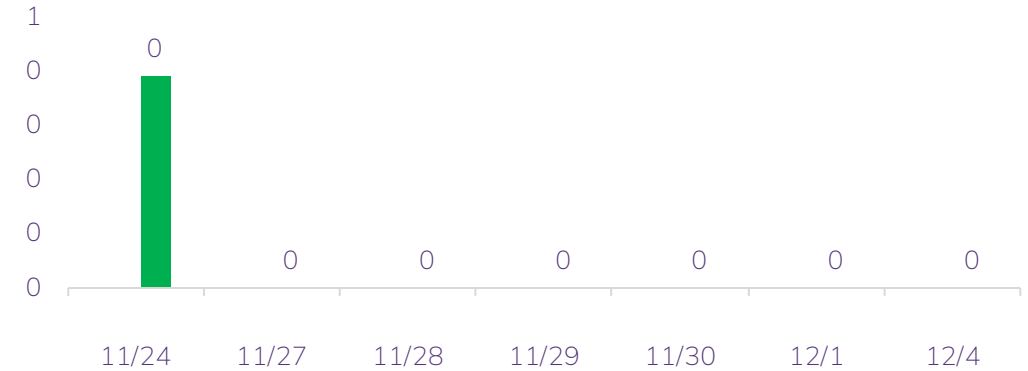


Diễn biến NĐT nước ngoài và tự doanh

Giá trị mua/bán ròng NĐT nước ngoài (tỷ đồng)



Giá trị mua/bán ròng NĐT tự doanh (tỷ đồng)



Top 05 mua/bán ròng NĐT nước ngoài trong tuần (tỷ đồng)



Top 05 mua/bán ròng NĐT tự doanh trong tuần (tỷ đồng)



TOP khuyến nghị của ABS

STT	Mã	Ngày khuyến nghị	Giá khuyến nghị	Giá mục tiêu	Giá hiện tại	Giá cắt lỗ	LN dự kiến	Lãi lỗ hiện tại	Tình trạng
1	HDG	22/11/2023	27850	31100	27350	26500	11.7%	-1.8%	Nắm giữ

Lưu ý: Để xem đầy đủ danh mục khuyến nghị của ABS, vui lòng click vào [đây](#)

THỊ TRƯỜNG THẾ GIỚI



Trải nghiệm ngay ứng dụng ABS invest



Mở tài khoản để tham gia room tư vấn của Trung tâm Tư vấn Đầu tư ABS

Diễn biến chứng khoán thế giới và giá cả hàng hóa

Chứng khoán	% 7 ngày	% 30 ngày	Năng lượng	% 7 ngày	% 30 ngày	Kim loại và VLXD	% 7 ngày	% 30 ngày	Nông nghiệp	% 7 ngày	% 30 ngày
VNINDEX	-2.40%	-5.12%	Dầu thô	#VALUE!	#VALUE!	Vàng	#VALUE!	#VALUE!	Đường	#VALUE!	#VALUE!
Dow Jones	1.61%	5.23%	Dầu thô Brent	#VALUE!	#VALUE!	Bạc	#VALUE!	#VALUE!	Lợn hơi	#VALUE!	#VALUE!
DAX	1.79%	5.55%	Khí tự nhiên	#VALUE!	#VALUE!	Thép	#VALUE!	#VALUE!	Cao su	#VALUE!	#VALUE!
Nikkei 225	2.84%	5.29%	Than	#VALUE!	#VALUE!	Quặng sắt	#VALUE!	#VALUE!	Lúa mì	#VALUE!	#VALUE!
Shanghai composite	-1.04%	-1.53%	Gasoline	#VALUE!	#VALUE!	Đồng	#VALUE!	#VALUE!	Cà phê	#VALUE!	#VALUE!

Tin tức thế giới nổi bật

Chủ tịch Fed: Lạm phát đang đi đúng hướng nhưng còn quá sớm để thảo luận việc hạ lãi suất. Chủ tịch Cục Dự trữ Liên bang Mỹ Jerome Powell đã đẩy lùi kỳ vọng của thị trường về việc cắt giảm lãi suất trong tương lai gần. Ông cho rằng còn quá sớm để tuyên bố chiến thắng lạm phát. Tuy nhiên, thị trường cho rằng những bình luận mới nhất của ông Powell ít nhất cho thấy Fed đã hoàn thành việc tăng lãi suất.

Thụy Sĩ đóng băng 9 tỷ USD tài sản của Nga. Ngày 1/12, Thụy Sĩ thông báo, từ đầu năm đến nay, nước này đã đóng băng các tài sản của Nga trị giá khoảng 7,7 tỷ franc Thụy Sĩ (8,81 tỷ USD) theo các lệnh trừng phạt của phương Tây liên quan đến cuộc xung đột tại Ukraine.

Mỹ vừa bơm 2,73 triệu thùng dầu vào kho dự trữ dầu mỏ chiến lược. Việc mua hàng lần này là một phần trong kế hoạch bổ sung dần cho kho dự trữ dầu chiến lược của Mỹ. Trong năm ngoái, Mỹ đã bán ra kỷ lục hơn 200 triệu thùng từ SPR để "hạ nhiệt" giá dầu sau khi xảy ra xung đột Nga - Ukraine.

Đồ thị chỉ số Dow Jones



KHUYẾN CÁO SỬ DỤNG

Báo cáo này được viết và phát hành bởi Công ty Cổ phần Chứng khoán An Bình. Báo cáo này được viết dựa trên nguồn thông tin đáng tin cậy vào thời điểm công bố. Công ty Cổ phần Chứng khoán An Bình không chịu trách nhiệm về độ chính xác của những thông tin này.

Quan điểm, dự báo và những ước lượng trong báo cáo này chỉ thể hiện ý kiến của tác giả tại thời điểm phát hành. Những quan điểm này không thể hiện quan điểm chung của Công ty Cổ phần Chứng khoán An Bình và có thể thay đổi mà không cần báo cáo trước. Báo cáo này chỉ nhằm mục đích cung cấp thông tin cho các tổ chức đầu tư cũng như các nhà đầu tư cá nhân của Công ty Cổ phần Chứng khoán An Bình và không mang tính chất mời chào mua hay bán bất kỳ chứng khoán nào được thảo luận trong báo cáo này. Quyết định của nhà đầu tư nên dựa vào những sự tư vấn độc lập và thích hợp với tình hình tài chính cũng như mục tiêu đầu tư riêng biệt.

Báo cáo này không được phép sao chép, tái tạo, phát hành và phân phối với bất kỳ mục đích nào nếu không được sự chấp thuận bằng văn bản của Công ty Cổ phần Chứng khoán An Bình. Xin vui lòng ghi rõ nguồn trích dẫn nếu sử dụng các thông tin trong báo cáo này.

Thông tin liên hệ

Phòng Phân tích - Công ty Cổ phần Chứng khoán An Bình

Tầng 16, tòa nhà Geleximco, 36 Hoàng Cầu, Đống Đa, Hà Nội

Điện thoại: (024) 35624626 Số máy lẻ: 151

Email: research@abs.vn

Website: www.abs.vn



Trải nghiệm ngay ứng dụng ABS invest



Mở tài khoản để tham gia room tư vấn của Trung tâm Tư vấn Đầu tư ABS



The banner features the ABS logo at the top left. In the center, it reads "Giải thưởng" in a cursive font, followed by "BEST STOCK TRADING APP" and "ABS INVEST" in bold, uppercase letters. Below this, it says "ỨNG DỤNG GIAO DỊCH CỔ PHIẾU TỐT NHẤT VIỆT NAM 2023" and "Trao bởi Global Business Outlook 2023 (GBO 2023)". On the right, there is a large, glowing trophy and a smartphone displaying the ABS Invest app interface. A small award plaque on the far right reads "GLOBAL BUSINESS OUTLOOK AWARDS 2023 WINNER ABS Invest An Bình Securities Joint Stock Company (ABS)".