

VNINDEX	HNX	UPCOM	DOW JONES	NIKKEI 225	DAX
1,088.06 -0.69%	223.89 -0.98%	84.50 -0.58%	35,333.47 -0.16%	33,447.67 -0.53%	15,966.37 -0.39%



Nhận định thị trường và chiến lược

"Đồng tiền âm đạm"

Đóng cửa phiên giao dịch 27/11, VN-Index giảm -7.55 điểm (-0.69%) về mốc 1088.06 điểm. Thanh khoản trên sàn HOSE đạt 11,809 tỷ đồng, giảm 39% so với phiên trước. Chỉ số VN30 giảm -8.92 điểm (-0.82%) về mốc 1078.42 điểm, trong đó có 5 mã tăng, 2 mã tham chiếu, 23 mã giảm.

Sau phiên rút chân từ vùng hỗ trợ 1075 điểm, VN-Index giao dịch giằng co quanh vùng 1095 – 1085 với khối lượng thấp. Thống kê ghi nhận cả 2 nhóm Bất động sản và Chứng khoán đều có khối lượng khớp lớn nhưng đối nghịch nhau về xu hướng khi Bất động sản tăng (+0.17%) nhưng Chứng khoán giảm (-2.09%). Nhóm ngành giảm điểm mạnh nhất tiếp tục có Bán lẻ (-1.67%), Hóa chất (-1.05%), Ngân hàng (-0.97%), Xây dựng và vật liệu (-0.62%). Nhóm các cổ phiếu tác động tích cực đến chỉ số VN-Index gồm VHM, VIC, SAB ngược lại nhóm làm giảm điểm thị trường chung chủ yếu từ nhóm Ngân hàng gồm BID, TCB, STB, GAS.

Diễn biến của các nhóm chỉ số thị trường chính: VNIndex (-0.69%), HNXIndex (-0.98%), UPCOMIndex (-0.58%), VN30 (-0.82%), HNX30 (-1.93%), VNMIID (-1.66%), VNSML (-0.67%), VNDIAMOND (-1.24%), VNFINLEAD (-1.9%), VNCOND (-1.38%), VNCONS (-0.6%).

Khối ngoại mua ròng 41.75 tỷ đồng, trong đó cổ phiếu được nước ngoài mua ròng gồm HPG (+72.7 tỷ), VPB (+32.82 tỷ), PVD (+32.7 tỷ). Nhóm cổ phiếu bị nước ngoài bán ròng gồm SSI (-47.33 tỷ), STB (-18.15 tỷ), VND (-17.52 tỷ).

PHÂN TÍCH KỸ THUẬT

Mở cửa đầu phiên giao dịch của tuần mới, VN-Index giao dịch hết sức âm đạm với thanh khoản giảm gần 40% so với phiên trước. Xuyên suốt phiên không xuất hiện nhiều cổ phiếu nổi bật, tuy vậy nhóm Chứng khoán ghi nhận áp lực bán mạnh nhất với -2%, khối lượng khớp cao với 103 triệu cổ phiếu.

Ở biểu đồ khung ngày, mặc dù phiên 24/11 xuất hiện cây nến rút chân nhưng nhà đầu tư giao dịch thận trọng, VN-Index đóng cửa dưới mốc MA20 ngày cho thấy lực cầu yếu, đường hỗ trợ MA10 ngày có xu hướng bị bẻ xuống thể hiện thị trường suy yếu. Thị trường vẫn đang đi ngang quanh biên 1075 – 1116, xu hướng chính của thị trường vẫn là điều chỉnh trong trung hạn.

Xét trên biểu đồ 30M và 1H, tín hiệu suy yếu cũng thể hiện rõ hơn ở các chỉ báo MACD, RSI, DMI,... Động lượng thị trường giảm thể hiện trên giá và khối lượng giảm đồng đều. Do vậy ở kịch bản tích cực, thị trường sẽ đi ngang quanh vùng 1075 – 1116 điểm, tại đây hấp thụ hết lực cung thì có thể tiến xa hơn tại vùng 1120 – 1150 điểm. Với kịch bản không tích cực, nếu thị trường đánh mất mốc hỗ trợ 1075 điểm thì chỉ số VN-Index có thể hình thành nhịp điều chỉnh thứ 3, tiến về kiểm định lại mốc dưới 1020 điểm. Đây là ngưỡng hỗ trợ kỹ thuật ngắn hạn quan trọng của thị trường.

CHIẾN LƯỢC HÀNH ĐỘNG

Xu hướng ngắn hạn, VN-Index đang đóng nến dưới MA10 và MA20 ngày, xác nhận nhịp hồi phục đã kết thúc.

Nhà đầu tư đã đưa danh mục về trạng thái an toàn nên quan sát phản ứng của thị trường tại các mốc hỗ trợ tiếp theo, không nên giải ngân nếu chưa xác nhận tín hiệu tạo đáy ngắn rõ ràng. Nhà đầu tư cần tuân thủ kỷ luật giao dịch, duy trì tỷ trọng cổ phiếu ở mức an toàn, xem xét cân trọng với nhịp điều chỉnh đối với kịch bản không tích cực có thể xảy ra.

Mốc hỗ trợ động của VN-Index là 1075 điểm. Mốc hỗ trợ quan trọng của thị trường là vùng 1020 điểm xa hơn là vùng 950-980 điểm.

BÁO CÁO CẬP NHẬT DOANH NGHIỆP

- Báo cáo doanh nghiệp - BSR (KHẢ QUAN – Giá mục tiêu: 20.600 VND)
- Báo cáo doanh nghiệp - FRT (TRUNG LẬP – Giá mục tiêu: 97.800 VND)
- Bản tin tiêu điểm ngành hàng (24/11/2023)

TIN TỨC THỊ TRƯỜNG THẾ GIỚI

- Nhật Bản: Lam phát tăng, đồn áp lực lên Ngân hàng Trung ương
- Hàn-Trung-Nhật đồng ý khôi phục và bình thường hóa hợp tác ba bên
- Giá vàng thế giới giữ đà tăng, trong nước vượt xa 72 triệu đồng/lượng

TIN TỨC NỔI BẬT TRONG NGÀY

- Bộ Tài chính đề xuất sửa quy định khống chế trần chi phí lãi vay 30%
- Thủ tướng Chính phủ chỉ đạo điều hành tăng trưởng tín dụng những tháng cuối năm 2023
- EVN sắp tiếp nhận hai nhà máy điện khí BOT
- GEX sắp mua lại trước hạn 200 tỷ đồng trái phiếu giữa lúc "chốt" được thương vụ chuyển nhượng ngân tỷ

LỊCH SỰ KIỆN ĐÁNG CHÚ Ý

- 29/11/2023: Công bố số điều chỉnh GDP
- 01/12/2023: Công bố chỉ số quản lý thu mua PMI
- 01/12/2023: FTSE công bố danh mục

Chỉ số thị trường Việt Nam	27/11/2023	(+/-%) 1 phiên	(+/-%) 7 phiên	(+/-%) 30 phiên
VNINDEX	1,088.06	-0.69%	-1.19%	-2.99%
VNINDEX GTGD (Tỷ VND)	11,793.35	-38.61%	-51.43%	-13.32%
HNX	223.89	-0.98%	-1.17%	-2.67%
HNX GTGD (Tỷ VND)	1,120.03	-50.72%	-63.90%	-44.24%
Upcom	84.50	-0.58%	-1.77%	-2.48%
Upcom GTGD (Tỷ VND)	342.08	-46.30%	-55.88%	-55.75%
P/E VNindex (x)	13.11	-0.08%	-1.87%	-3.89%
P/B VNindex (x)	1.62	0.62%	-1.82%	-5.81%

TOP KHUYẾN NGHỊ CỦA ABS

STT	Mã	Ngày khuyến nghị	Giá khuyến nghị	Giá mục tiêu	Giá hiện tại	Giá cắt lỗ	Lãi dự kiến	Lãi lỗ hiện tại	Trạng thái
1	NT2	17/11/2023	24,800	27,000	23,800	24,000	8.87%	-4.03%	Bán
2	HDG	17/11/2023	27,850	31,100	27,700	26,500	11.67%	-0.54%	Nắm giữ
3	LCG	22/11/2023	12,450	14,700	11,700	11,750	18.07%	-6.02%	Bán
4	CTI	22/11/2023	15,050	16,000	14,500	14,450	6.31%	-3.65%	Bán
5	CII	22/11/2023	17,800	21,300	16,500	16,500	19.66%	-7.30%	Bán

Lưu ý: Để xem đầy đủ danh mục khuyến nghị của ABS, vui lòng click vào [đây](#).

TOP TĂNG/GIẢM THEO VỐN HÓA TRÊN SÀN HOSE

Top cổ phiếu Bluechip	Top 5 mã tăng giá 1 phiên	Top 5 mã giảm giá 1 phiên	Top 5 mã tăng giá 7 phiên	Top 5 mã giảm giá 7 phiên	Top 5 mã tăng giá 30 phiên	Top 5 mã giảm giá 30 phiên
1	SAB 2.06%	BVH -3.48%	NVL 7.76%	MWG -8.21%	NVL 26.18%	MWG -17.93%
2	VHM 1.79%	STB -3.18%	VHM 2.18%	STB -6.64%	PDR 11.06%	VRE -16.30%
3	VIC 1.21%	SSI -3.13%	SAB 0.94%	TCB -5.94%	HPG 6.05%	MSN -14.23%
4	PLX 0.60%	PDR -3.10%	VJC 0.47%	PDR -5.51%	KDH 5.74%	VPB -11.27%
5		TCB -2.50%	PLX 0.30%	MSN -4.99%	BID 4.12%	VHM -10.56%

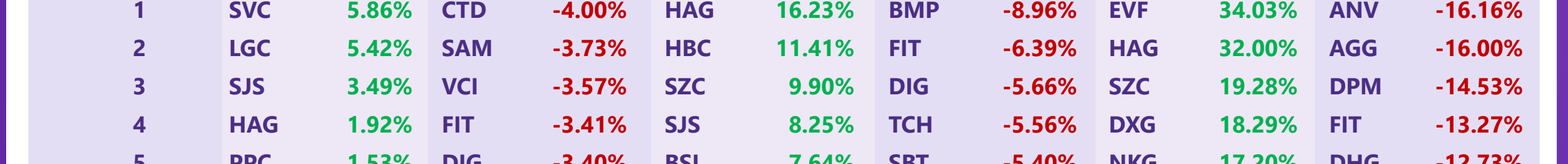
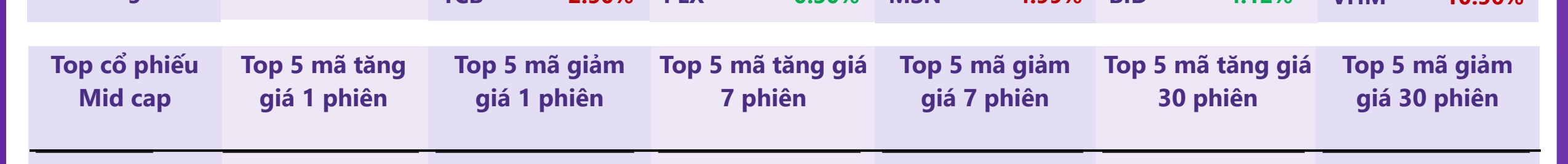
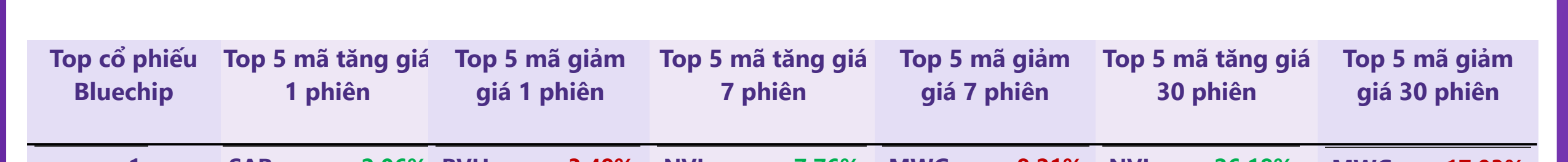
Top cổ phiếu Mid cap	Top 5 mã tăng giá 1 phiên	Top 5 mã giảm giá 1 phiên	Top 5 mã tăng giá 7 phiên	Top 5 mã giảm giá 7 phiên	Top 5 mã tăng giá 30 phiên	Top 5 mã giảm giá 30 phiên
1	SVC 5.86%	CTD -4.00%	HAG 16.23%	BMP -8.96%	EVF 34.03%	ANV -16.16%
2	LGC 5.42%	SAM -3.73%	HBC 11.41%	FIT -6.39%	HAG 32.00%	AGG -16.00%
3	SJS 3.49%	VCI -3.57%	SZC 9.90%	DIG -5.66%	SZC 19.28%	DPM -14.53%
4	HAG 1.92%	FIT -3.41%	SJS 8.25%	TCH -5.56%	DXG 18.29%	FIT -13.27%
5	PPC 1.53%	DIG -3.40%	BSI 7.64%	SBT -5.40%	NKG 17.20%	DHG -12.73%

Top cổ phiếu Small cap	Top 5 mã tăng giá 1 phiên	Top 5 mã giảm giá 1 phiên	Top 5 mã tăng giá 7 phiên	Top 5 mã giảm giá 7 phiên	Top 5 mã tăng giá 30 phiên	Top 5 mã giảm giá 30 phiên
1	C47 6.89%	LEC -6.81%	CLW 25.44%	ADG -10.42%	CLW 18.53%	SJF -41.50%
2	NTL 6.85%	ADG -6.49%	NTL 15.40%	QCG -10.37%	TNC 18.49%	VNE -34.24%
3	YEG 6.81%	SPM -6.28%	VAF 14.86%	DH -9.07%	BFC 16.83%	VMD -24.83%
4	VAF 6.25%	CLW -6.26%	CIG 13.23%	M 15.47%	C47 15.47%	KPF -18.83%
5	HRC 5.16%	COM -5.37%	CCI 11.68%	TMS -8.30%	CTR 15.03%	GIL -18.72%

TỔNG HỢP CHỈ SỐ THỊ TRƯỜNG THẾ GIỚI, TỶ GIÁ VÀ HÀNG HÓA

	27/11/2023	(+/-%) 1 phiên	(+/-%) 7 phiên	(+/-%) 30 phiên
TTCK Toàn cầu				
DAX	15,966.37	-0.39%	0.30%	4.69%
Dow Jones	35,333.47	-0.16%	1.11%	3.97%
FTSE 100	7,460.70	-0.37%	-0.58%	-2.79%
Nikkei 225	33,447.67	-0.53%	0.07%	3.50%
S&P 500	4,550.43	-0.20%	0.94%	4.04%
Tỷ giá				
USD/VND	24,230.00	-0.12%	-0.08%	-1.06%
USD/JPY	148.63	-0.54%	-0.66%	-0.78%
GBP/USD	1.26	0.00%	0.80%	3.28%
EUR/USD	1.10	0.92%	0.92%	3.77%
Năng lượng				
Dầu thô Brent	80.07	-0.63%	-0.67%	-9.59%
Khí tự nhiên	2.95	-1.67%	-5.75%	-20.49%
Than	128.00	4.92%	3.85%	-10.02%
Kim loại và vật liệu xây dựng				
Thép cuộn cán nóng	1,060.00	1.92%	1.83%	37.66%
Bạc	24.64	1.40%	3.83%	7.93%
Vàng	2,014.46	0.62%	1.74%	4.75%
Thép	3,944.00	0.18%	-0.33%	8.03%
Quặng sắt	135.50	-0.37%	2.26%	12.45%
Đồng	3.76	-0.79%	0.53%	5.03%
Gỗ	542.62	-1.61%	0.95%	8.20%
Nông nghiệp				
Cà phê	179.70	0.59%	2.04%	16.57%
Đường	27.20	0.82%	0.04%	0.55%
Cao su	145.50	-0.82%	-2.35%	-2.22%
Lúa mì	534.50	-2.60%	-2.95%	-6.31%
Lợn hơi	67.30	-0.41%	-5.85%	-1.46%

BIỂU ĐỒ TOÀN CẢNH THỊ TRƯỜNG NGÀY 27/11/2023



5. Top GTGD NĐT nước ngoài trong phiên

Top 5 mua	↓ GTGD ròng (triệu đồng)	KLGD (CP)
HPG	72,779	1,761,806
VPB	32,825	1,021,430
PVD	32,704	1,201,200
SAB	24,045	376,401
VIC	20,971	500,480

6. Top GTGD NĐT tự doanh trong phiên

Top 5 mua	↓ GTGD ròng (triệu đồng)	KLGD (CP)
VND	11,011	1,481,800
FUEFVND	4,225	5,100
KBC	4,937	158,400
VTP	2,821	60,000
DPM	2,401	72,800

Top 5 bán

	↓ GTGD ròng (triệu đồng)	KLGD (CP)
VHM	-349,000	200
GAS	-203,200	200
VND	-179,000	200
STB	-134,000	200
SSI	-100,000	200

Top 5 bán

	↓ GTGD ròng (triệu đồng)	KLGD (CP)
TCB	-2,000	706,700
QNS	-1,000	997,000
STB	-1,000	1,413,000
EVF	-1,000	2,000,000
EIB	-1,000	2,000,000

Trải nghiệm ngay ứng dụng ABS invest

Mở tài khoản để tham gia room tư vấn của Trung tâm tư vấn Đầu tư ABS

Công ty Cổ phần Chứng khoán An Bình

Địa chỉ: 36 P. Hoàng Cầu, Ô Chợ Dừa, Đống Đa, Hà Nội

Điện thoại: 024 3562 4626 Ext: 151

Email: research@abs.vn

Website: ABS.VN

KHUYẾN CÁO

Báo cáo này được phát hành bởi Phòng Phân tích Đầu tư - Công ty Cổ phần Chứng khoán An Bình (ABS). Người sử dụng không được phép sao chép, chuyển giao, sửa đổi, đăng tải lên các phương tiện truyền thông mà không có sự đồng ý bằng văn bản của ABS.

Các thông tin, nhận định được ABS đưa ra dựa trên nguồn tin đáng tin cậy. Người sử dụng báo cáo cần tự chịu trách nhiệm khi sử dụng thông tin để ra quyết định mua, bán chứng khoán.

Giải thưởng

BEST STOCK TRADING APP

ABS INVEST

ỨNG DỤNG GIAO DỊCH CỔ PHIẾU

TỐT NHẤT VIỆT NAM 2023

Trào bởi Global Business Outlook 2023 (GBO 2023)