

VNINDEX	HNX	UPCOM	DOW JONES	NIKKEI 225	DAX
1,125.53 +0.27%	229.56 +0.74%	87.13 +0.15%	34,945.47 -0.13%	33,424.41 -0.28%	15,786.61 +0.24%



Nhận định thị trường và chiến lược

"Nhịp hồi phục suy yếu"
 Kết thúc phiên giao dịch, VN-Index đóng cửa tăng nhẹ +3.03 điểm (+0.27%) lên mức 1125.53 điểm. Thanh khoản trên sàn HOSE đạt 14,780 tỷ đồng, giảm 24.8% so với phiên trước. Chỉ số VN30 tăng nhẹ +0.7 điểm (+0.06%) lên mức 1132.6 điểm, trong đó có 16 mã xanh và 14 mã giảm.

Thị trường giao dịch âm ảm xuyên suốt phiên giao dịch, tuy nhiên lực kéo cuối phiên khiến thị trường chuyển sắc xanh nhẹ. Điểm sáng trong phiên có nhóm cổ phiếu chu kỳ tăng nổi bật như Hòa chất, Thủy sản, Cảng biển, Chăn nuôi, tuy nhiên khối lượng chưa thực sự đột biến. Thống kê ghi nhận dòng tiền phân bổ lớn ở Bất động sản, Dịch vụ tài chính. Các cổ phiếu đóng góp tăng điểm cho VN-Index gồm VCB (+0.39 điểm), SAB (+0.31 điểm), HPG (+0.28 điểm), NVL (+0.24 điểm), nhóm cổ phiếu tác động giảm điểm đến thị trường gồm BID (-0.51 điểm), VHM (-0.33 điểm), VIC (-0.29 điểm).

Diễn biến của các nhóm chỉ số thị trường chính: VNIndex (+0.27%), HNXIndex (+0.74%), UPCOMIndex (+0.14%), VN30 (+0.06%), HNX30 (+1.95%), VNMIID (+0.91%), VNSML (+1.02%), VNDIAMOND (-0.07%), VNFINLEAD (+0.35%), VNCOND (-0.63%), VNCONS (+0.14%).

NĐT nước ngoài bán ròng -130.2 tỷ đồng, trong đó các cổ phiếu bị khối ngoại bán ròng nhiều nhất gồm VHM (-87.91 tỷ), MWG (-81.1 tỷ), VNM (-66.88 tỷ), VRE (-56.12 tỷ), cổ phiếu được khối ngoại mua ròng nhiều nhất có SSI (+43.14 tỷ), KBC (+27.72 tỷ), DIG (+24.21 tỷ).

PHÂN TÍCH KỸ THUẬT

Kết thúc phiên giao dịch, VN-Index rút chân tại đường hỗ trợ MA200 ngày, tiềm cận vùng kháng cự 1120 điểm, tuy vậy lực hồi phục khá yếu, do thanh khoản giảm và lực kéo chỉ xuất hiện ở 15 phút cuối giờ đưa VN-Index tăng 3 điểm. Trên biểu đồ khung ngày, xu hướng của thị trường vẫn đang duy trì tốt trên đường trendline với đỉnh - đáy cao dần, thị trường đang dần tiến vào vùng kháng cự 1120 – 1140 điểm, đây cũng là vùng rủi ro có thể xuất hiện điều chỉnh ngắn hạn.

Tại khung biểu đồ 30M và 1H cho thấy đường giá đang giao dịch giữa ngưỡng Fibó 50% và 61,8% và trong kênh của xu hướng hồi phục kỹ thuật ngắn hạn. Các chỉ báo động lượng (MACD, DMI) dần suy yếu tiếp tục cho tín hiệu thị trường chuẩn bị kết thúc sóng hồi phục kỹ thuật vừa qua. Tuy vậy, chỉ báo RSI vẫn đang cho tín hiệu tiến lên vùng quá bán, do đó thị trường vẫn cần thêm thời gian để xác nhận lại tín hiệu rõ ràng hơn.

Kịch bản ổn định xảy ra nếu VN-Index đi ngang quanh vùng 1120 – 1140 điểm, tái tạo vùng tích lũy mới để hấp thụ hết lực cung tại đây, đồng thời tạo nền mới cho sự hồi phục tiếp diễn.

Ở kịch bản theo trường xu hướng trung hạn tích cực khi phá vỡ mốc MA10 ngày, nhiều khả năng thị trường sẽ có nhịp điều chỉnh tiếp theo trong xu hướng trung hạn.

Ngưỡng hỗ trợ của thị trường ở đây ngắn hạn 1020 điểm.

CHIẾN LƯỢC HÀNH ĐỘNG

Thị trường đã tiến vào vùng kháng cự mạnh như trong báo phân tích của công ty chứng khoán ABS tháng 11. Nhà đầu tư đã đưa danh mục về trạng thái an toàn, tránh fomo trong phiên kéo xà, và quan sát phản ứng của thị trường ở các kịch bản trên. Cần tuân thủ kỷ luật giao dịch, ưu tiên đưa danh mục luôn ở trạng thái an toàn khi thị trường đi vào vùng kháng cự 1120 – 1140 điểm.

Mốc hỗ trợ động của VN-Index là mốc 1090 điểm. Mốc hỗ trợ quan trọng của thị trường là vùng 1020 điểm.

BÁO CÁO CẬP NHẬT DOANH NGHIỆP

- Báo cáo doanh nghiệp - PLC (TRUNG LẬP – Giá mục tiêu: 30.300 VND)
- Báo cáo chiến lược tháng 11/2023
- Báo cáo cập nhật Analyst meeting 2023 - VCB
- Bản tin tiêu điểm ngành hàng (10/11/2023)
- Báo cáo doanh nghiệp - MWG (TRUNG LẬP – Giá mục tiêu: 41.200 VND)

TIN TỨC THỊ TRƯỜNG THẾ GIỚI

- Indonesia có kế hoạch nhập khẩu 5 triệu tấn gạo từ nay đến năm 2024
- Chỉ số đồng USD rớt ngưỡng 105 điểm sau báo cáo lạm phát của Mỹ

TIN TỨC NỔI BẬT TRONG NGÀY

- 6 mã cổ phiếu Việt tiến vào MSCI Frontier Market Index
- Cơ hội đón dòng vốn lớn từ APEC
- Triển khai các giải pháp công nghệ số, chuyển đổi số để tăng năng suất lao động
- Thủ tướng đề nghị WB cho vay lãi suất thấp nhất với các dự án giao thông, đô thị lớn

LỊCH SỰ KIỆN ĐÁNG CHÚ Ý

- 14/11/2023: Công bố chỉ số giá tiêu dùng CPI tháng 10
- 15/11/2023: Chỉ số giá sản xuất PPI tháng 10
- 16/11/2023: Đáo hạn HĐTL tháng 11

Chỉ số thị trường Việt Nam	16/11/2023	(+/-%) 1 phiên	(+/-%) 7 phiên	(+/-%) 30 phiên
VNINDEX	1,125.53	0.27%	1.09%	-0.27%
VNINDEX GTGD (Tỷ VND)	14,746.32	-24.83%	-20.51%	15.55%
HNX	229.56	0.74%	1.11%	-0.39%
HNX GTGD (Tỷ VND)	2,388.06	3.94%	4.36%	65.93%
Upcom	87.13	0.15%	1.11%	-0.08%
Upcom GTGD (Tỷ VND)	518.19	-13.53%	-27.18%	-3.62%
P/E VNindex (x)	13.56	1.50%	4.23%	0.59%
P/B VNindex (x)	1.67	1.21%	4.37%	-2.34%

TOP KHUYẾN NGHỊ CỦA ABS

STT	Mã	Ngày khuyến nghị	Giá khuyến nghị	Giá mục tiêu	Giá hiện tại	Giá cắt lỗ	Lãi dự kiến	Lãi lỗ hiện tại	Trạng thái
1	ADS	15/11/2023	13,900	15,400	13,750	13,200	10.79%	-1.08%	Hold
2	DHC	15/11/2023	41,650	45,000	41,700	40,000	8.04%	0.12%	Hold
3	HAH	17/11/2023	34,400	38,200	34,400	33,500	11.05%	0.00%	Hold
4	PVT	17/11/2023	25,600	28,300	25,600	24,600	10.55%	0.00%	Hold
5	VGI	17/11/2023	27,400	29,500	27,400	25,200	7.66%	0.00%	Hold

Lưu ý: Để xem đầy đủ danh mục khuyến nghị của ABS, vui lòng click vào [đây](#).

TOP TĂNG/GIẢM THEO VỐN HÓA TRÊN SÀN HOSE

Top cổ phiếu Bluechip	Top 5 mã tăng giá 1 phiên	Top 5 mã giảm giá 1 phiên	Top 5 mã tăng giá 7 phiên	Top 5 mã giảm giá 7 phiên	Top 5 mã tăng giá 30 phiên	Top 5 mã giảm giá 30 phiên
1	PDR 3.59%	TPB -1.13%	PDR 15.13%	VJC -3.98%	NVL 20.50%	MWG -14.08%
2	NVL 3.08%	VRE -1.04%	NVL 8.06%	VPB -2.22%	PDR 18.61%	VRE -13.11%
3	SAB 1.58%	MWG -0.95%	SSI 6.60%	VCB -1.68%	VJC 11.86%	VHM -10.64%
4	PLX 1.32%	BID -0.91%	VIC 4.88%	VNM -1.54%	HDB 10.82%	MSN -9.22%
5	SSI 1.10%	VHM -0.72%	MWG 4.80%	SAB -1.38%	HPG 9.02%	SAB -7.76%



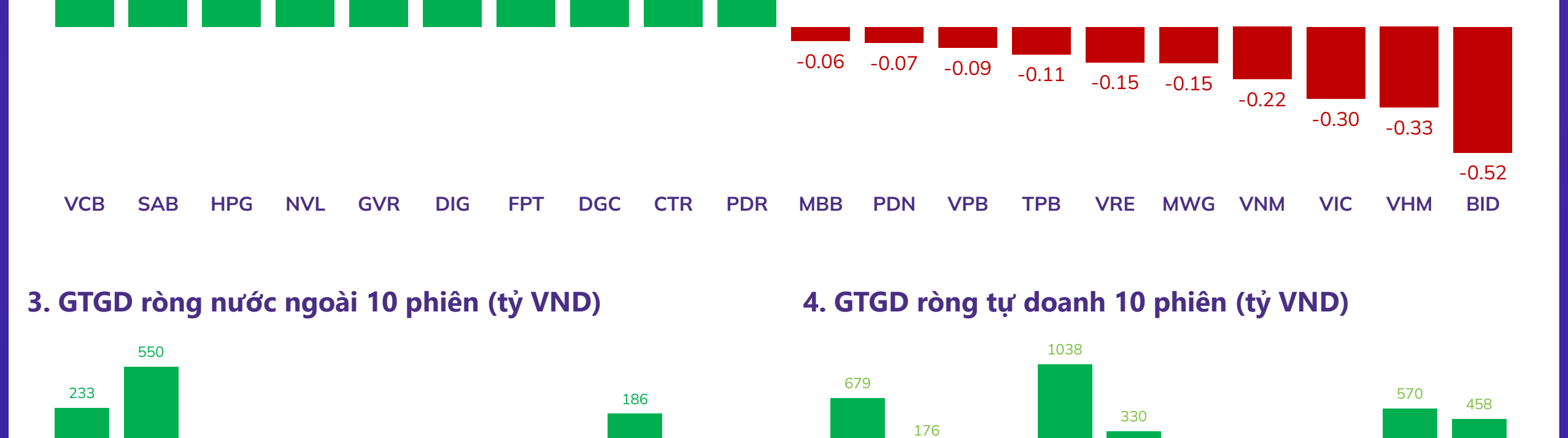
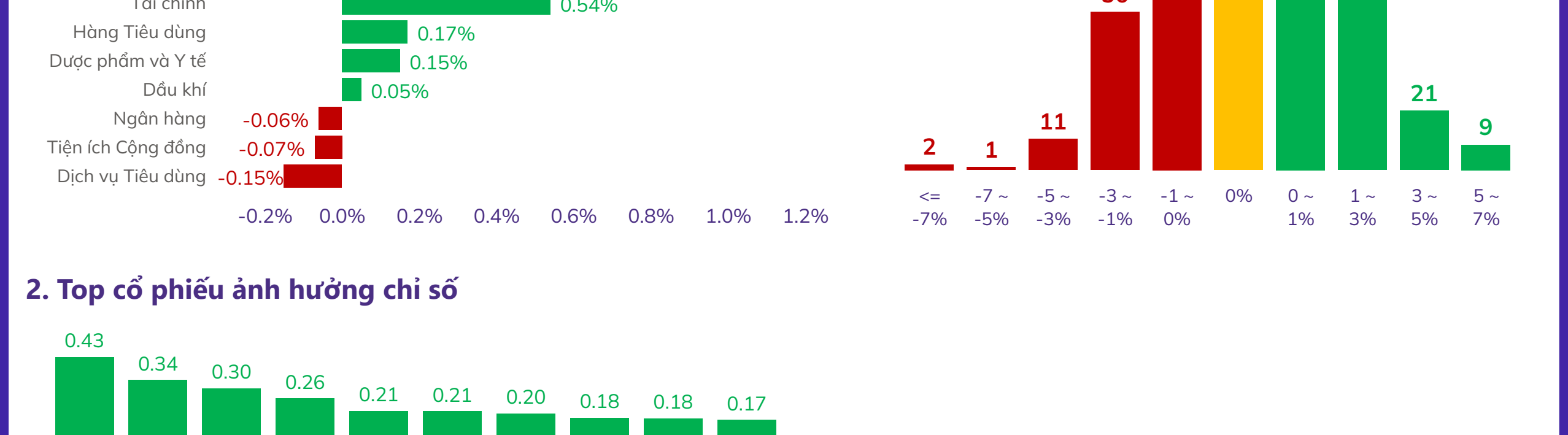
Top cổ phiếu Mid cap	Top 5 mã tăng giá 1 phiên	Top 5 mã giảm giá 1 phiên	Top 5 mã tăng giá 7 phiên	Top 5 mã giảm giá 7 phiên	Top 5 mã tăng giá 30 phiên	Top 5 mã giảm giá 30 phiên
1	PSH 6.84%	PGD -1.92%	EVF 19.84%	SSB -6.01%	EVF 32.76%	ANV -15.71%
2	LGC 6.10%	SGN -1.49%	SVC 13.22%	VCF -2.57%	DXG 23.05%	MSH -15.32%
3	SVC 5.51%	BMP -1.35%	DBC 12.00%	SBT -2.08%	CTD 22.33%	AGG -15.25%
4	DIG 5.03%	BHN -1.17%	VSC 11.40%	SJS -1.91%	DIG 17.04%	DPM -10.91%
5	DBC 3.93%	TMP -1.12%	BSI 10.30%	DBD -1.71%	NLG 16.46%	DGW -10.86%

Top cổ phiếu Small cap	Top 5 mã tăng giá 1 phiên	Top 5 mã giảm giá 1 phiên	Top 5 mã tăng giá 7 phiên	Top 5 mã giảm giá 7 phiên	Top 5 mã tăng giá 30 phiên	Top 5 mã giảm giá 30 phiên
1	CTR 7.00%	PMG -6.97%	VNE 15.26%	FIR -11.16%	NHH 30.81%	SJF -42.07%
2	BFC 6.93%	PDN -6.76%	VIX 15.07%	YEG -7.47%	OGC 28.26%	VNE -36.61%
3	ELC 6.85%	APC -5.87%	PMG 14.41%	APC -7.25%	TNC 24.06%	VMD -28.66%
4	QBS 6.81%	HTI -4.76%	MHC 14.25%	ABR -6.62%	MHC 18.33%	TCO -22.43%
5	HTN 6.77%	ABR -3.75%	FDC 13.73%	SRF -5.50%	NNC 14.33%	VOS -21.37%

TỔNG HỢP CHỈ SỐ THỊ TRƯỜNG THẾ GIỚI, TỶ GIÁ VÀ HÀNG HÓA

	16/11/2023	(+/-%) 1 phiên	(+/-%) 7 phiên	(+/-%) 30 phiên
TTCK Toàn cầu				
DAX	15,786.61	0.24%	3.66%	3.66%
Dow Jones	34,945.47	-0.13%	2.44%	4.60%
FTSE 100	7,410.97	-1.01%	0.12%	-1.12%
Nikkei 225	33,424.41	-0.28%	3.91%	9.49%
S&P 500	4,508.24	0.12%	2.86%	4.64%
Tỷ giá				
USD/VND	24,288.00	-0.01%	-0.34%	-0.30%
USD/JPY	150.73	-0.41%	-0.16%	0.94%
GBP/USD	1.24	0.00%	0.81%	1.64%
EUR/USD	1.09	0.93%	1.87%	2.83%
Năng lượng				
Dầu thô Brent	77.49	-4.55%	-2.58%	-6.78%
Khí tự nhiên	3.06	-4.08%	-1.61%	-15.93%
Than	123.10	-0.12%	0.49%	-11.12%
Kim loại và vật liệu xây dựng				
Bạc	23.76	1.41%	5.46%	10.05%
Thép cuộn cán nóng	1,041.00	1.26%	-0.48%	35.19%
Vàng	1,981.90	1.16%	1.65%	8.17%
Gỗ	535.94	0.74%	3.97%	8.71%
Thép	3,929.00	0.23%	2.88%	7.06%
Quặng sắt	133.00	0.00%	4.72%	11.30%
Đồng	3.70	-0.54%	2.21%	2.21%
Nông nghiệp				
Cao su	149.10	0.13%	1.98%	7.42%
Cà phê	176.10	-2.60%	1.00%	20.58%
Đường	27.19	0.15%	-0.07%	1.68%
Lợn hơi	70.80	-0.35%	-0.98%	-3.78%
Lúa mì	553.75	-1.20%	-6.50%	-2.55%

BIỂU ĐỒ TOÀN CẢNH THỊ TRƯỜNG NGÀY 16/11/2023



Top 5 mua	GTGD ròng (triệu đồng)	KLGD (CP)	Top 5 bán	GTGD ròng (triệu đồng)	KLGD (CP)
SSI	43,120	1,307,800	NVL	109,360	3,000,000
KBC	27,850	96,049	STB	53,637	1,791,100
VIG	24,211	7,400,300	VPB	39,339	2,564,200
DIG	23,374	1,400,300	FPT	27,631	298,899
VND	22,376	1,100,300			

Trải nghiệm ngay ứng dụng ABS invest

Mở tài khoản để tham gia room tư vấn của Trung tâm tư vấn Đầu tư ABS

Công ty Cổ phần Chứng khoán An Bình

Địa chỉ: 36 P. Hoàng Cầu, Ô Chợ Dừa, Đống Đa, Hà Nội

Điện thoại: 024 3562 4626 Ext: 151

Email: research@abs.vn

Website: ABS.VN

KHUYẾN CÁO

Báo cáo này được phát hành bởi Phòng Phân tích Đầu tư - Công ty Cổ phần Chứng khoán An Bình (ABS). Người sử dụng không được phép sao chép, chuyển giao, sửa đổi, đăng tải lên các phương tiện truyền thông mà không có sự đồng ý bằng văn bản của ABS.

Các thông tin, nhận định được ABS đưa ra dựa trên nguồn tin đáng tin cậy. Người sử dụng báo cáo cần tự chịu trách nhiệm khi sử dụng thông tin để ra quyết định mua, bán chứng khoán.

Giải thưởng

BEST STOCK TRADING APP

ABS INVEST

ỨNG DỤNG GIAO DỊCH CỔ PHIẾU

TỐT NHẤT VIỆT NAM 2023

Trào bởi Global Business Outlook 2023 (GBO 2023)