

VNINDEX 1,100.07 -0.15%	HNX 226.11 -0.24%	UPCOM 85.98 -0.06%	DOW JONES 34,337.87 +0.16%	NIKKEI 225 32,585.11 +0.05%	DAX 15,345.00 +0.73%
--	------------------------------------	-------------------------------------	---	--	---------------------------------------



Nhận định thị trường và chiến lược

"Thị trường giao dịch giằng co"

Kết thúc phiên giao dịch, VN-Index đóng cửa giảm nhẹ -1.61 điểm (-0.15%) về mức 1100.07 điểm. Thanh khoản trên sàn HOSE đạt 16,040.78 tỷ đồng, thấp hơn 22.7% so với phiên trước. Chỉ số VN30 giảm -2.33 điểm (-0.21%) về mức 1106.72 điểm, trong đó có 11 mã xanh, 2 mã tham chiếu và 17 mã giảm.

VN-Index giao dịch hết sức giằng co khi lực cung và lực cầu thay phiên nhau chiếm ưu thế, thị trường có lúc giảm -8.6 điểm về mốc 1093 điểm nhưng hết phiên ATC kéo lên chỉ giảm còn hơn 1 điểm. Thống kê ghi nhận dòng tiền phân bổ nhiều ở nhóm Bất động sản, Dịch vụ tài chính, Tài nguyên cơ bản, Ngân hàng. Các nhóm ngành có sự phân hóa, trong đó Tài nguyên cơ bản tăng +1.66%, Bán lẻ tăng +1.03%, Dịch vụ tài chính tăng +0.94%. Ở chiều ngược lại, nhóm Du lịch và giải trí giảm -0.75%, Bất động sản giảm -0.68%, Viễn thông giảm -0.63%. Các cổ phiếu đóng góp tăng điểm cho VN-Index gồm HPG (+1.01 điểm), SSI (+0.24 điểm), MWG (+0.22 điểm), nhóm cổ phiếu làm giảm điểm thị trường chiếm ưu thế hơn với VHM (-1.01 điểm), VPB (-0.68 điểm), VCB (-0.68 điểm).

Diễn biến của các nhóm chỉ số thị trường chính: VNIndex (-0.15%), HNXIndex (-0.24%), UPCOMIndex (-0.06%), VN30 (-0.21%), HNX30 (+0.01%), VNMID (+0.67%), VNSML (-1.16%), VNDIAMOND (+0.14%), VNFINLEAD (-0.12%), VNCOND (+0.77%), VNCONS (-0.21%).

NDT nước ngoài bán ròng gần -360 tỷ đồng trên cả 3 sàn trong phiên hôm nay. Các cổ phiếu được khối ngoại mua ròng nhiều nhất có SSI (+73,07 tỷ), STB (+42,51 tỷ), NKG (+35.25 tỷ). Các cổ phiếu bị khối ngoại bán ròng nhiều nhất gồm VCB (-138,35 tỷ), VHM (-66,63 tỷ), MWG (-47.4 tỷ).

PHÂN TÍCH KỸ THUẬT

Một phiên giao dịch đầy biến động, thị trường duy trì sắc xanh ở phiên sáng nhưng bị gặp áp lực bán vào phiên chiều, kết phiên thị trường vẫn đóng cửa tại ngưỡng hỗ trợ 1100 điểm. Trên biểu đồ khung tuần, xu hướng chính của thị trường vẫn là điều chỉnh trong trung hạn. Kết cấu của khung giao dịch trên biểu đồ ngày hình thành đỉnh - đáy cao dần, tuy nhiên khối lượng giao dịch không ổn định.

Tại khung biểu đồ 30M và 1H cho thấy đường giá đã cắt xuống đường hỗ trợ MA10 và MA20 đi kèm khối lượng lớn, thể hiện thị trường đang tăng cường lực cầu ở giá cao. Các chỉ báo động lượng (RSI, MACD) dần suy yếu cho tín hiệu thị trường bị kết thúc sóng trước đây cần tuần thủ kỹ thuật trên, kỳ vọng VN-Index xây dựng lại vùng tích lũy trong biên độ 1060 - 1080 điểm. Trong kịch bản tích cực, để chinh phục lại mốc 1118 - 1120 điểm, thị trường cần hấp thụ hết lực cung tại đây thì mới có thể tiến xa lên mốc 1140.

Ở kịch bản thị trường diễn biến không tích cực khi phá vỡ mốc MA10 ngày, nhiều khả năng thị trường sẽ có nhịp điều chỉnh tiếp theo trong xu hướng trung hạn. Ngưỡng hỗ trợ của thị trường ở đây ngắn hạn 1020.

CHIẾN LƯỢC HÀNH ĐỘNG

Thị trường có khả năng sẽ theo kịch bản giao dịch quanh vùng tái tích lũy 1060 - 1080 điểm. Đối với nhà đầu tư đã đưa danh mục về trạng thái an toàn có thể quan sát phản ứng của thị trường tại các mốc hỗ trợ trên. Đối với nhà đầu tư có vị thế giá không tốt trước đây cần tuần thủ kỹ thuật giao dịch, ưu tiên hạ tỷ trọng cổ phiếu ở mức an toàn khi thị trường xuất hiện nhịp hồi phục tại khung biểu đồ 1H và 30M.

Mốc hỗ trợ động của VN-Index là mốc 1075 điểm. Mốc hỗ trợ quan trọng của thị trường là vùng 1020 điểm.

BÁO CÁO CẬP NHẬT DOANH NGHIỆP

- Bản tin tiêu điểm ngành hàng (10/11/2023)
- Báo cáo chiến lược tháng 11/2023
- Báo cáo doanh nghiệp - MWG (TRUNG LẬP - Giá mục tiêu: 41.200 VNĐ)
- Báo cáo doanh nghiệp - PLC (TRUNG LẬP - Giá mục tiêu: 30.300 VNĐ)

TIN TỨC THẾ GIỚI

- Hội nghị thượng đỉnh Mỹ - Trung gặp nhiều trở lực lớn
- Nhật Bản thay đổi chính sách để có thêm các công ty quản lý tài sản mới

TIN TỨC NỔI BẬT TRONG NGÀY

- Dabaco phát triển thành công vắc xin dịch tả lợn châu Phi (ASF), giá cổ phiếu chuyển động mạnh
- Tăng trưởng tín dụng kinh doanh BĐS trong 9 tháng đầu năm lên tới 21,86%
- Áp lực trả nợ trái phiếu năm 2024 cao nhất trong ba năm
- Điện tăng giá, doanh nghiệp xi măng gặp khó khăn kép

Lịch sự kiện đáng chú ý

- 14/11/2023: Công bố chỉ số giá tiêu dùng CPI tháng 10
- 15/11/2023: Chỉ số giá sản xuất PPI tháng 10
- 16/11/2023: Đáo hạn HĐTL tháng 11

Chỉ số thị trường Việt Nam	13/11/2023	(+/-%) 1 phiên	(+/-%) 7 phiên	(+/-%) 30 phiên
VNINDEX	1,100.07	-0.15%	2.16%	-1.61%
VNINDEX GTGD (Tỷ VND)	16,005.37	-22.82%	4.01%	-23.88%
HNX	226.11	-0.24%	3.84%	-0.25%
HNX GTGD (Tỷ VND)	1,830.65	-24.24%	11.76%	-29.58%
Upcom	85.98	-0.06%	2.16%	-0.81%
Upcom GTGD (Tỷ VND)	444.47	-26.67%	-13.74%	-60.33%
P/E VNIndex (x)	13.26	-1.12%	2.39%	-1.70%
P/B VNIndex (x)	1.63	-1.21%	1.87%	-4.68%

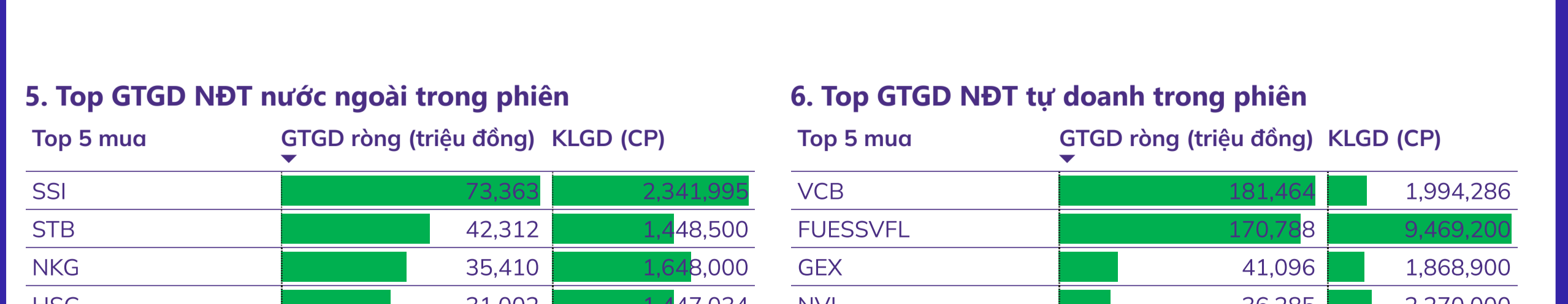
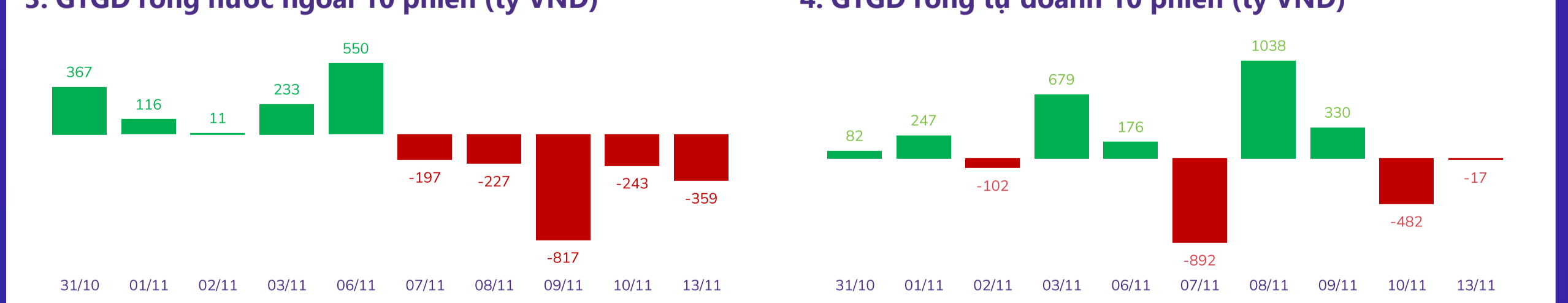
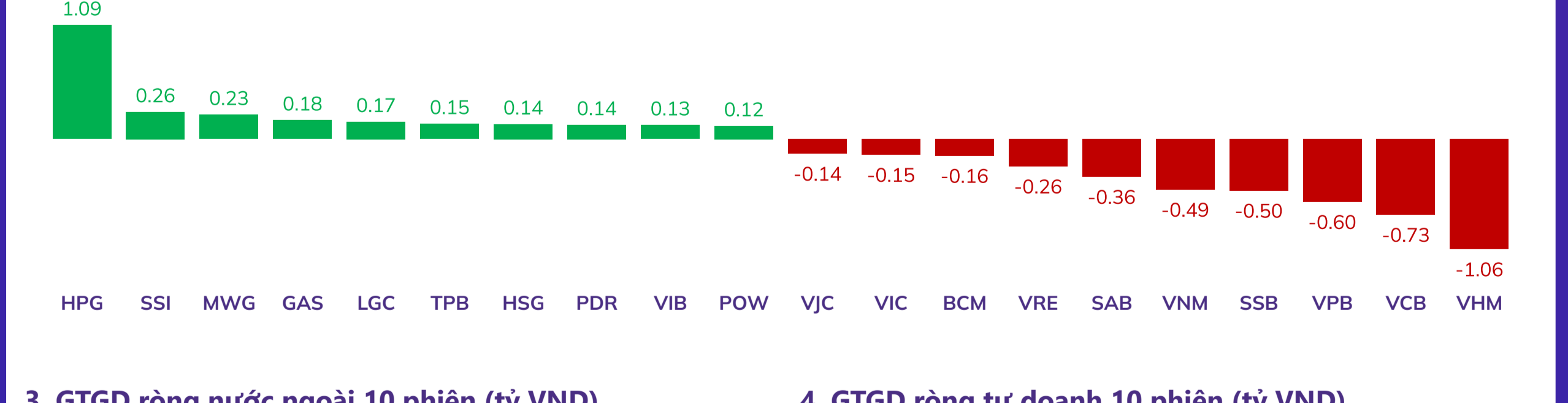
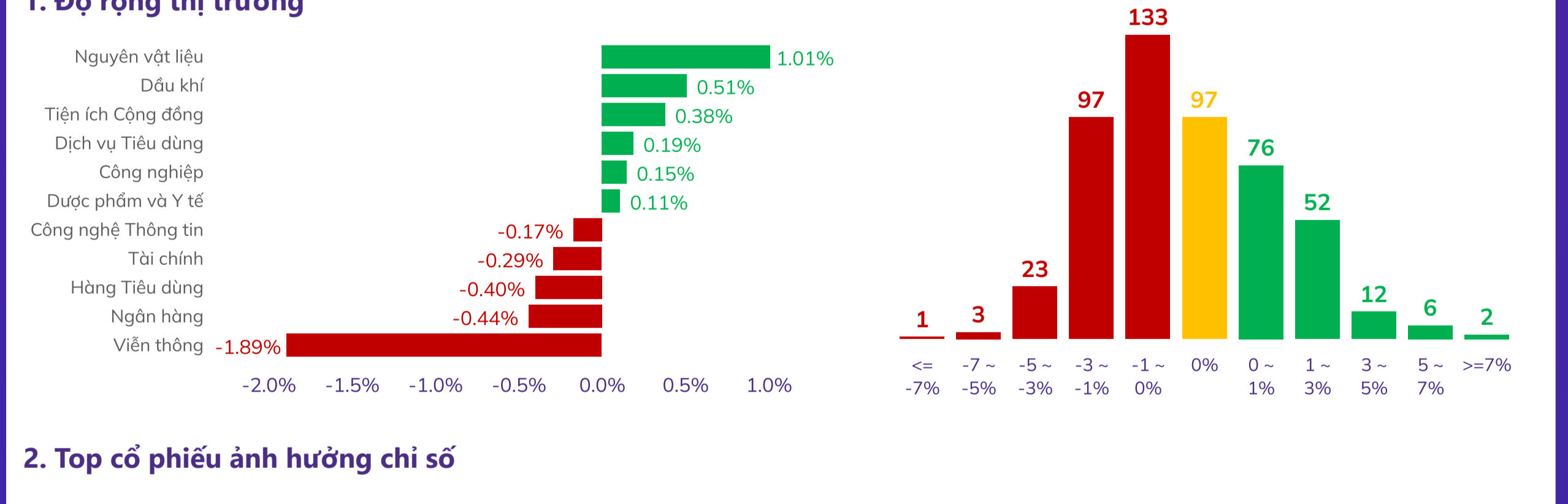
TOP TĂNG/GIẢM THEO VỐN HÓA TRÊN SÀN HOSE													
Top cổ phiếu Bluechip	Top 5 mã tăng giá 1 phiên	Top 5 mã giảm giá 1 phiên	Top 5 mã tăng giá 7 phiên	Top 5 mã giảm giá 7 phiên	Top 5 mã tăng giá 30 phiên	Top 5 mã giảm giá 30 phiên							
1	PDR 2.92%	VHM -2.25%	PDR 17.07%	SAB -4.07%	PDR 16.81%	MWG -18.37%							
2	HPG 2.64%	VRE -1.88%	KDH 8.90%	VCB -3.82%	KDH 10.80%	MSN -16.22%							
3	SSI 2.11%	VPB -1.79%	SSI 8.82%	VRE -3.69%	VJC 10.32%	SAB -12.80%							
4	POW 1.71%	SAB -1.76%	HPG 8.37%	MSN -2.97%	HDB 9.94%	VRE -10.65%							
5	MWG 1.52%	NVL -1.56%	NVL 8.25%	VNM -1.86%	NVL 9.76%	GAS -8.46%							

Top cổ phiếu Mid cap	Top 5 mã tăng giá 1 phiên	Top 5 mã giảm giá 1 phiên	Top 5 mã tăng giá 7 phiên	Top 5 mã giảm giá 7 phiên	Top 5 mã tăng giá 30 phiên	Top 5 mã giảm giá 30 phiên
1	LGC 5.96%	SSB -3.36%	DBC 17.95%	STG -6.95%	CTD 35.14%	ANV -20.92%
2	DBC 5.26%	IMP -2.78%	VIX 16.85%	SSB -5.35%	HDC 17.68%	DPM -15.53%
3	NKG 4.88%	VCF -2.57%	GEX 15.79%	SVC -4.85%	HAG 17.65%	IMP -14.78%
4	HSG 4.12%	DXS -2.37%	NLG 15.63%	IMP -4.44%	EVF 17.04%	AGG -14.75%
5	BIC 3.69%	BHN -2.37%	CTS 15.51%	KOS -3.38%	LPB 16.35%	MSH -14.72%

Top cổ phiếu Small cap	Top 5 mã tăng giá 1 phiên	Top 5 mã giảm giá 1 phiên	Top 5 mã tăng giá 7 phiên	Top 5 mã giảm giá 7 phiên	Top 5 mã tăng giá 30 phiên	Top 5 mã giảm giá 30 phiên
1	VNE 6.94%	DTA -6.88%	PMG 22.37%	SJF -19.73%	NHH 25.75%	SJF -47.81%
2	SMC 6.81%	HRC -6.07%	VNE 17.58%	ABR -14.94%	OGC 23.29%	VNE -36.98%
3	C47 6.18%	LEC -5.90%	CLW 16.77%	CCI -13.73%	SRC 22.93%	DTL -24.29%
4	PMG 4.49%	SSC -5.51%	FDC 16.43%	FIR -11.49%	FRT 16.07%	VMD -23.33%
5	SZL 4.26%	SC5 -5.12%	TNC 14.03%	SRC -10.00%	YEG 15.44%	PTL -22.74%

TỔNG HỢP CHỈ SỐ THỊ TRƯỜNG THẾ GIỚI, TỶ GIÁ VÀ HÀNG HÓA				
	13/11/2023	(+/-%) 1 phiên	(+/-%) 7 phiên	(+/-%) 30 phiên
TTCK Toàn cầu				
DAX	15,345.00	0.73%	1.03%	1.72%
Dow Jones	34,337.87	0.16%	0.81%	4.05%
FTSE 100	7,425.83	0.89%	0.11%	-0.59%
Nikkei 225	32,585.11	0.05%	1.99%	2.28%
S&P 500	4,411.55	-0.08%	1.22%	4.31%
Tỷ giá				
USD/VND	24,383.00	0.28%	-0.56%	-0.01%
USD/JPY	151.63	0.09%	1.51%	1.75%
GBP/USD	1.23	0.82%	-0.81%	1.65%
EUR/USD	1.07	0.00%	0.00%	1.90%
Năng lượng				
Dầu thô Brent	82.78	1.66%	-2.49%	-7.19%
Khí tự nhiên	3.25	7.26%	-7.67%	-1.81%
Than	122.00	-1.01%	-0.41%	-18.67%
Kim loại và vật liệu xây dựng				
Đồng	3.66	1.95%	-0.27%	1.10%
Thép cuộn cán nóng	1,035.00	0.49%	4.76%	35.65%
Vàng	1,946.08	0.48%	-2.32%	6.76%
Bạc	22.31	0.41%	-3.84%	5.48%
Quặng sắt	130.50	0.38%	3.98%	9.21%
Thép	3,888.00	0.28%	2.26%	4.83%
Gỗ	497.78	-3.16%	-2.20%	1.07%
Nông nghiệp				
Cà phê	178.65	2.38%	4.53%	20.10%
Lợn hơi	73.25	1.88%	2.09%	6.04%
Đường	27.71	1.54%	-0.22%	7.95%
Lúa mì	580.25	0.87%	1.35%	2.07%
Cao su	146.50	-0.95%	-0.54%	4.94%

BIỂU ĐỒ TOÀN CẢNH THỊ TRƯỜNG NGÀY 13/11/2023



5. Top GTGD NĐT nước ngoài trong phiên				6. Top GTGD NĐT tự doanh trong phiên			
Top 5 mua	GTGD ròng (triệu đồng)	KLGD (CP)		Top 5 mua	GTGD ròng (triệu đồng)	KLGD (CP)	
SSI	23,300	2,511,850		VCB	183,490	1,994,286	
STB	42,312	48,500		FUESSVFL	170,008	3,000,000	
NKG	35,410	3,000		GEX	41,096	1,868,900	
HSG	31,002	47,034		NVL	36,285	2,270,000	
CTG	30,602	1,038,215		TCB	16,852	500,600	

Trải nghiệm ngay ứng dụng ABS invest

Mở tài khoản để tham gia room tư vấn của Trung tâm tư vấn Đầu tư ABS

Công ty Cổ phần Chứng khoán An Bình

Địa chỉ: 36 P. Hoàng Cầu, Ô Chợ Dừa, Đống Đa, Hà Nội

Điện thoại: 024 3562 4626 Ext: 151

Email: research@abs.vn

Website: ABS.VN

KHUYẾN CÁO

Báo cáo này được phát hành bởi Phòng Phân tích Đầu tư - Công ty Cổ phần Chứng khoán An Bình (ABS). Người sử dụng báo cáo được phép sao chép, chuyển giao, sửa đổi, đăng tải lên các phương tiện truyền thông mà không có sự đồng ý bằng văn bản của ABS. Các thông tin, nhận định được ABS đưa ra dựa trên nguồn tin đáng tin cậy. Người sử dụng báo cáo cần tự chịu trách nhiệm khi sử dụng thông tin để ra quyết định mua, bán chứng khoán.