

| | | | | | |
|-----------------|---------------|--------------|------------------|-------------------|------------------|
| VNINDEX | HNX | UPCOM | DOW JONES | NIKKEI 225 | DAX |
| 1,075.47 +3.44% | 217.97 +3.97% | 83.97 +2.78% | 33,839.08 +1.70% | 31,949.89 +1.10% | 15,143.60 +1.48% |



Nhận định thị trường và chiến lược

Phiên giao dịch bùng nổ, thị trường xác nhận tạo đáy ngắn hạn tại 1020 điểm

Kết thúc phiên giao dịch, VN-Index mở Gap tăng +35.81 điểm (+3.44%) lên mức 1075.47 điểm. Lực mua chủ động diễn ra xuyên suốt trong phiên khiến thanh khoản tăng +12% so với phiên trước lên 14,637.21 tỷ đồng. Chỉ số VN30 tăng +35.85 điểm (+3.41%) lên mức 1087.5 điểm, toàn thị trường chủ yếu phục hồi sắc xanh và tím.

VN-Index mở Gap tăng điểm và đóng cửa bằng một phiên bùng nổ cả về giá và khối lượng. Theo thống kê cho thấy, không có nhóm ngành nào giảm điểm, nhóm tăng điểm mạnh mẽ nhất tập trung tại Dịch vụ tài chính (+6.39%), Hóa chất (+5.96%), Viễn thông (+5.5%), Tài nguyên cơ bản (+4.74%). Các cổ phiếu hầu như đã ngừng đà rơi, quay trở lại trạng thái tăng mạnh mẽ và lan tỏa lên toàn thị trường. Nhóm cổ phiếu tác động tăng đến VN-Index gồm BID (+2.06%), HPG (+1.86%), VCB (+1.66%), VHM (+1.61%), GAS (+1.3%); cổ phiếu tác động giảm điểm không có đáng kể.

Diễn biến của các nhóm chỉ số thị trường chính: VN-Index (+3.44%), HNXIndex (+3.97%), UPCOMIndex (+2.78%), VN30 (+3.41%), HNX30 (+6.58%), VNMIID (+4.6%), VNSML (+4.29%), VNDIAMOND (+3.74%), VNFINLEAD (+3.89%), VNCOND (+4.31%), HNXCONS (+2.89%).

Khối ngoại bán ròng -158.43 tỷ đồng trong đó bán mạnh nhất ở MWG (-287.05 tỷ đồng), VHM (-103.83 tỷ đồng), VRE (-59.43 tỷ đồng), ở chiều ngược lại nước ngoài cũng ghi nhận giá trị mua tăng khi tập trung ở HPG (+74.85 tỷ đồng), TCB (+43.49 tỷ đồng), PDR (+37.45 tỷ đồng).

PHÂN TÍCH KỸ THUẬT

VN-Index có một phiên giao dịch bùng nổ và tích cực khi đóng cửa tăng +35.81 điểm, giữ vững được đà tăng xuyên suốt cả phiên giao dịch. Như vậy, như ABS đã dự báo, thị trường đã xác nhận ngừng đà rơi tại 1020 điểm và bước vào nhịp hồi phục kỹ thuật với Gap tăng - Gap mở đầu cho xu thế hồi phục mới.

Trên biểu đồ khung ngày, VN-Index đã xác nhận đáy ngắn hạn tại 1020 điểm cùng với các chỉ báo kỹ thuật tích cực càng củng cố thêm cho xu hướng hồi phục này (RSI phá đường trendline giảm trước đó, động lượng của thị trường đồng thuận khi giá và khối lượng đều tăng, đường giá cắt lên đường MA10 ngày và vượt lên trên đường kháng cự 1060 điểm).

Kịch bản cho VN-Index trong các phiên tới là tiếp tục hồi phục ngắn hạn. Thị trường sẽ quay trở lại kiểm định lại các đỉnh, vùng kháng cự trước đó tại ±1080 - 1110 điểm. Vùng 1020 điểm trở thành vùng hỗ trợ cho xu hướng hồi phục này.

CHIẾN LƯỢC HÀNH ĐỘNG

Kịch bản hồi phục có khả năng xảy ra trong các phiên tới, tuy nhiên không thể tránh khỏi các phiên rung lắc trên chặng đường tiến đến các mốc kháng cự của thị trường chung và của các cổ phiếu riêng.

Nhà đầu tư có khẩu vị rủi ro cao có thể giao dịch ngắn hạn tại các nhóm cổ phiếu đã chiết khấu sâu về vùng hấp dẫn với tỷ trọng phù hợp, ưu tiên quản trị danh mục cổ phiếu trong giai đoạn này. Đối với nhà đầu tư có vị thế cổ phiếu không an toàn trong nhịp điều chỉnh vừa qua có thể canh hạ tỷ trọng trong quá trình phục hồi của thị trường.

BÁO CÁO CẬP NHẬT DOANH NGHIỆP

- Bản tin tiêu điểm ngành hàng (27/10/2023)
- Báo cáo doanh nghiệp - MSH (TRUNG LẬP - Giá mục tiêu: 34.600 VNĐ)
- Báo cáo doanh nghiệp - PC1 (KHẢ QUAN - Giá mục tiêu: 27.800 VNĐ)
- Báo cáo doanh nghiệp - VGC (KHẢ QUAN - Giá mục tiêu: 51.050 VNĐ)

TIN TỨC THẾ GIỚI

- EU sắp tung gói trợ trợ 12 vào Nga: 1 nước vạch "lằn ranh đỏ", nghi ngờ đòn giáng vào Moscow
- Nổi bực Ấn Độ, Thái Lan kiểm soát xuất khẩu đường
- Cước tàu hàng rời giảm mạnh từ đỉnh hơn một năm
- Giá tôm nhập khẩu của Trung Quốc thấp kỷ lục

TIN TỨC NỔI BẬT TRONG NGÀY

- Quảng Trị đề xuất giải pháp phát triển năng lượng tái tạo
- Đơn hàng mới tăng nhẹ, chưa đủ khuyến khích doanh nghiệp tăng sản lượng
- Hơn 8.500 tỷ được rót thêm vào dự án quang điện tại Bắc Giang

Lịch sự kiện đáng chú ý

- 01/11/2023: Công bố chỉ số quản lý thu mua (PMI)
- 02/11/2023: FED công bố lãi suất điều hành
- 03/11/2023: Công bố tỷ lệ thất nghiệp tại Mỹ

| Chỉ số thị trường Việt Nam | 02/11/2023 | (+/-%) 1 phiên | (+/-%) 7 phiên | (+/-%) 30 phiên |
|----------------------------|------------|----------------|----------------|-----------------|
| VNINDEX | 1,075.47 | 3.44% | -2.38% | -9.86% |
| VNINDEX GTGD (Tỷ VND) | 14,610.99 | 12.00% | 32.93% | -54.69% |
| HNX | 217.97 | 3.97% | -3.98% | -10.36% |
| HNX GTGD (Tỷ VND) | 2,179.70 | 45.13% | 33.16% | -35.92% |
| Upcom | 83.97 | 2.78% | -1.87% | -7.48% |
| Upcom GTGD (Tỷ VND) | 668.08 | 15.04% | 20.54% | -58.08% |
| P/E VNindex (x) | 12.95 | 3.43% | -4.92% | -9.12% |
| P/B VNindex (x) | 1.60 | 3.90% | -3.03% | -11.11% |

TOP TĂNG/GIẢM THEO VỐN HÓA TRÊN SÀN HOSE

| Top cổ phiếu Bluechip | Top 5 mã tăng giá 1 phiên | Top 5 mã giảm giá 1 phiên | Top 5 mã tăng giá 7 phiên | Top 5 mã giảm giá 7 phiên | Top 5 mã tăng giá 30 phiên | Top 5 mã giảm giá 30 phiên |
|-----------------------|---------------------------|---------------------------|---------------------------|---------------------------|----------------------------|----------------------------|
| 1 | SAB 6.97% | HPG 4.99% | MWG -14.94% | VJC 7.48% | MWG -28.98% | |
| 2 | GVR 6.94% | VCB 3.73% | VRE -12.10% | HDB 0.28% | SAB -21.88% | |
| 3 | PDR 6.90% | VNM 2.75% | SAB -11.27% | NVL -19.54% | | |
| 4 | NVL 6.87% | BID 2.21% | VHM -11.02% | VIC -17.10% | | |
| 5 | SSI 6.45% | VJC 2.04% | GVR -9.76% | MSN -16.84% | | |


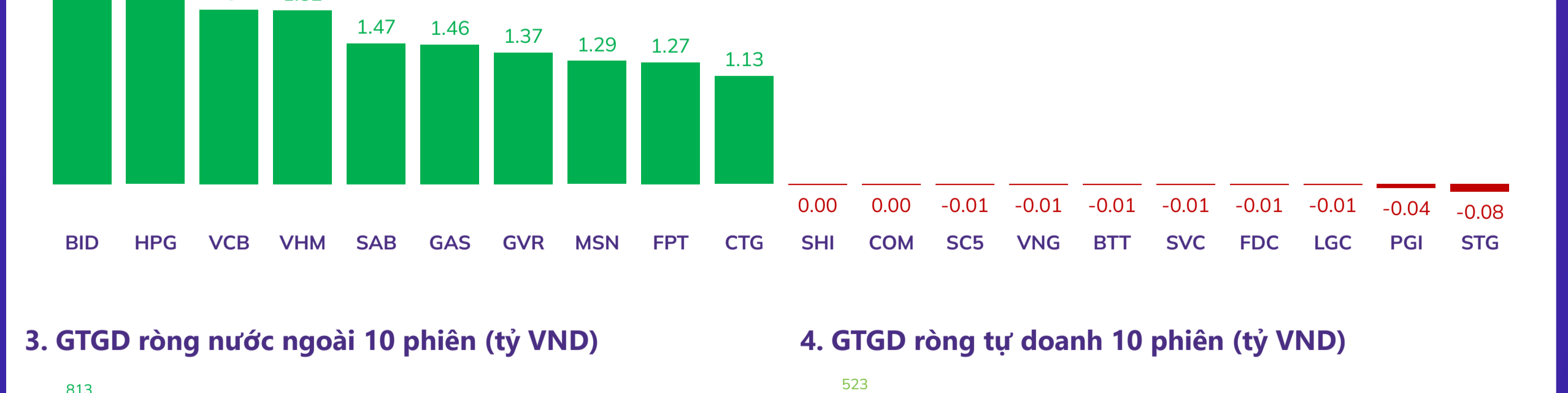
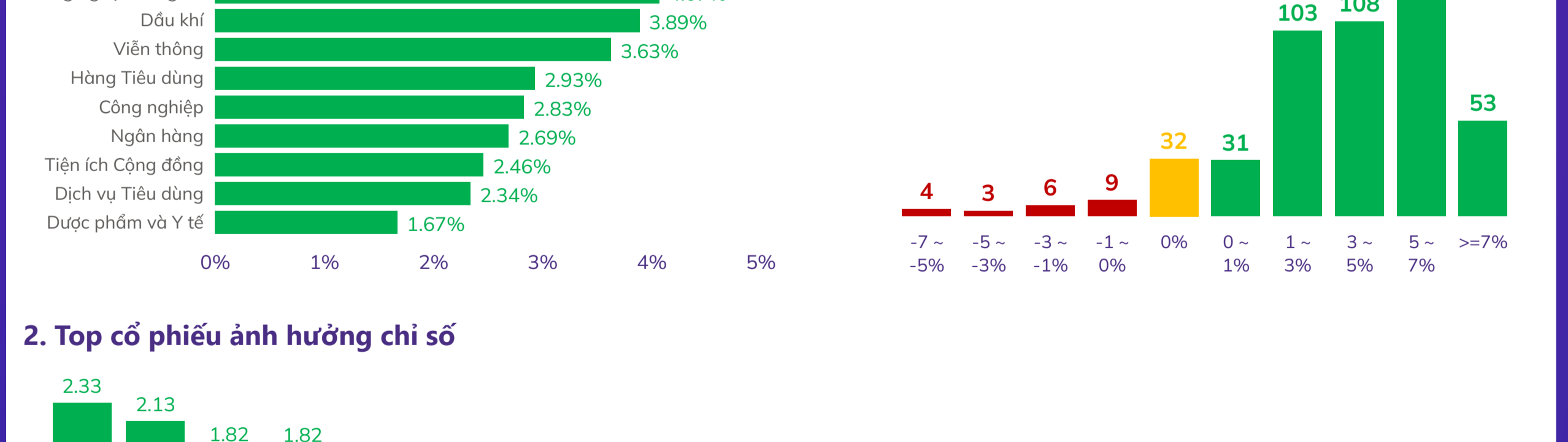
| Top cổ phiếu Mid cap | Top 5 mã tăng giá 1 phiên | Top 5 mã giảm giá 1 phiên | Top 5 mã tăng giá 7 phiên | Top 5 mã giảm giá 7 phiên | Top 5 mã tăng giá 30 phiên | Top 5 mã giảm giá 30 phiên |
|----------------------|---------------------------|---------------------------|---------------------------|---------------------------|----------------------------|----------------------------|
| 1 | SCR 7.00% | STG -6.80% | HSG 6.18% | PSH -14.58% | BAF 12.68% | ANV -29.97% |
| 2 | BCG 6.99% | SVC -1.16% | HDC 5.16% | ANV -13.57% | LPB 6.94% | BCG -28.93% |
| 3 | CTS 6.99% | LGC -0.39% | DXG 4.96% | DGW -13.33% | CTD 4.87% | POM -27.80% |
| 4 | KHG 6.98% | DBD -0.34% | DIG 4.76% | HBC -12.52% | VPI 4.76% | FIT -26.61% |
| 5 | DXS 6.96% | CAV -0.30% | LPB 3.70% | PVT -11.45% | DBD 4.46% | DXS -26.32% |

| Top cổ phiếu Small cap | Top 5 mã tăng giá 1 phiên | Top 5 mã giảm giá 1 phiên | Top 5 mã tăng giá 7 phiên | Top 5 mã giảm giá 7 phiên | Top 5 mã tăng giá 30 phiên | Top 5 mã giảm giá 30 phiên |
|------------------------|---------------------------|---------------------------|---------------------------|---------------------------|----------------------------|----------------------------|
| 1 | DRH 7.00% | SC5 -6.94% | CCI 20.58% | GMC -18.05% | SRC 64.77% | VNE -47.04% |
| 2 | VRC 6.99% | FDC -6.58% | CR1 19.18% | FMC -16.47% | NHH 30.51% | SJF -38.56% |
| 3 | QBS 6.98% | BTT -6.35% | PDN 14.67% | GIL -15.70% | YEG 30.08% | PTL -36.63% |
| 4 | TSC 6.97% | PGI -5.88% | ABR 8.75% | SMC -15.49% | ABR 26.09% | GIL -35.14% |
| 5 | HHS 6.97% | COM -4.25% | APG 8.60% | TMT -14.96% | TIX 11.78% | DTL -33.91% |

TỔNG HỢP CHỈ SỐ THỊ TRƯỜNG THẾ GIỚI, TỶ GIÁ VÀ HÀNG HÓA

| | 02/11/2023 | (+/-%) 1 phiên | (+/-%) 7 phiên | (+/-%) 30 phiên |
|--------------------------------------|------------|----------------|----------------|-----------------|
| TTCK Toàn cầu | | | | |
| DAX | 15,143.60 | 1.48% | 1.69% | -2.66% |
| Dow Jones | 33,839.08 | 1.70% | 2.43% | -0.37% |
| FTSE 100 | 7,446.53 | 1.42% | 0.43% | -3.09% |
| Nikkei 225 | 31,949.89 | 1.10% | 2.17% | -1.91% |
| S&P 500 | 4,317.78 | 1.89% | 3.13% | -0.05% |
| Tỷ giá | | | | |
| USD/VND | 24,570.00 | -0.06% | 0.04% | 0.86% |
| USD/JPY | 150.45 | -0.33% | 0.16% | 1.40% |
| GBP/USD | 1.22 | 0.00% | 0.83% | 0.00% |
| EUR/USD | 1.06 | 0.00% | 0.00% | -0.93% |
| Năng lượng | | | | |
| Dầu thô Brent | 86.89 | 2.67% | -2.50% | -4.07% |
| Khí tự nhiên | 3.50 | 0.29% | 3.55% | 6.06% |
| Than | 118.00 | 0.47% | -11.61% | -26.25% |
| Kim loại và vật liệu xây dựng | | | | |
| Gỗ | 497.19 | 1.57% | 3.15% | 3.04% |
| Quặng sắt | 124.50 | 0.81% | 3.32% | 0.81% |
| Đồng | 3.67 | 0.55% | 2.51% | -0.27% |
| Thép | 3,759.00 | 0.48% | 2.96% | 0.99% |
| Vàng | 1,984.64 | 0.13% | 0.25% | 3.10% |
| Thép cuộn cán nóng | 992.00 | -0.30% | 12.60% | 36.08% |
| Bạc | 22.71 | -1.22% | -0.79% | -3.48% |
| Nông nghiệp | | | | |
| Lợn hơi | 73.28 | 4.46% | 8.56% | 1.52% |
| Cà phê | 165.35 | 3.47% | 1.88% | 9.39% |
| Cao su | 145.70 | 0.97% | -1.55% | 6.20% |
| Lúa mì | 565.50 | 0.67% | -0.53% | -2.42% |
| Đường | 27.48 | -0.11% | -0.54% | 1.89% |

BIỂU ĐỒ TOÀN CẢNH THỊ TRƯỜNG NGÀY 02/11/2023



5. Top GTGD NĐT nước ngoài trong phiên

| Top 5 mua | GTGD ròng (triệu đồng) | KLGD (CP) |
|-----------|------------------------|-----------|
| SHS | 127,700 | 4,300,000 |
| HPG | 75,949 | 3,015,509 |
| PDR | 43,339 | 1,494,600 |
| VRE | 38,118 | 1,702,400 |
| DGC | 33,884 | 395,700 |

6. Top GTGD NĐT tự doanh trong phiên

| Top 5 mua | GTGD ròng (triệu đồng) | KLGD (CP) |
|-----------|------------------------|-----------|
| STB | 24,000 | 4,000,000 |
| HPG | 36,329 | 4,110,700 |
| GEE | 26,727 | 830,000 |
| FUEVFNVD | 17,195 | 738,300 |
| MSB | 12,429 | 359,900 |

| Top 5 bán | GTGD ròng (triệu đồng) | KLGD (CP) |
|-----------|------------------------|------------|
| FUEVFNVD | -23,260 | -990,700 |
| HDB | -44,000 | -2,570,000 |
| VRE | -54,000 | -2,580,000 |
| VHM | -100,000 | -2,670,000 |
| MWG | -284,200 | -6,097,300 |

Trải nghiệm ngay ứng dụng ABS invest

Mở tài khoản để tham gia room tư vấn của Trung tâm tư vấn Đầu tư ABS

Công ty Cổ phần Chứng khoán An Bình

Địa chỉ: 36 P. Hoàng Cầu, Ô Chợ Dừa, Đống Đa, Hà Nội

Điện thoại: 024 3562 4626 Ext: 151

Email: research@abs.vn

Website: ABS.VN

KHUYẾN CÁO

Báo cáo này được phát hành bởi Phòng Phân tích Đầu tư - Công ty Cổ phần Chứng khoán An Bình (ABS). Người sử dụng không được phép sao chép, chuyển giao, sửa đổi, đăng tải lên các phương tiện truyền thông mà không có sự đồng ý bằng văn bản của ABS.

Các thông tin, nhận định được ABS đưa ra dựa trên nguồn tin đáng tin cậy. Người sử dụng báo cáo cần tự chịu trách nhiệm khi sử dụng thông tin để ra quyết định mua, bán chứng khoán.