

TOÀN CẢNH THỊ TRƯỜNG
BẢN TIN TUẦN

27/11/2023 – 01/12/2023

TOÀN CẢNH THỊ TRƯỜNG



Trải nghiệm ngay ứng dụng ABS invest



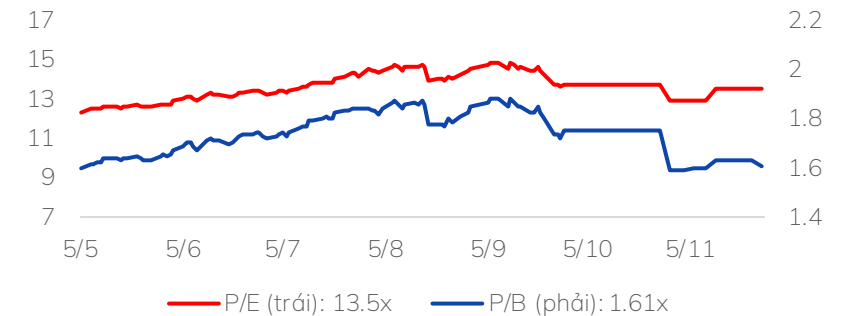
Mở tài khoản để tham gia room tư vấn của Trung tâm Tư vấn Đầu tư ABS

Diễn biến VNIndex tuần qua



Chỉ số	% 7 ngày	% 30 ngày	Tổng GTGD 7 ngày (tỷ đ)	% GTGD TB 10 tuần
VNINDEX	▼ -2.40%	▼ -5.12%	130,875	104%
HNXINDEX	▼ -0.78%	▼ -5.42%	16,659	118%
UPINDEX	▼ -2.31%	▼ -3.31%	4,083	77%
VN30	▼ -3.94%	▼ -6.80%	42,234	87%
VN30F1M	▼ -100.00%	▼ -100.00%	211,407	70%
HNX30	▲ 0.10%	▼ -6.45%	14,724	124%
VNDIAMOND	▼ -3.26%	▼ -6.41%	20,358	106%
VN FIN SELECT	▼ -3.08%	▼ -3.29%	46,349	107%

Chỉ số định giá của VNIndex



Nhận định thị trường

“Giao dịch thận trọng”: Kết thúc tuần giao dịch 20-24/11, VN-Index đóng cửa giảm -5.58 điểm (-0.51%) về 1095.61 điểm. Khối lượng giao dịch trên sàn HOSE đạt 4.02 tỷ cổ phiếu, thấp hơn 3.4% so với tuần trước. Chỉ số VN30 đóng cửa với cây nến xanh tuy nhiên giảm so với tuần trước -16.19 điểm (-1.47%) về mức 1087.34 điểm. Khối lượng giao dịch thấp hơn 25% so với tuần trước với 811 tỷ cổ phiếu.

VN-Index tiếp tục xuất hiện cây nến cụt đầu sau khi kiểm định đường MA10 tuần không thành công. Thống kê ghi nhận tuần vừa qua khối lượng trung bình khớp nổi bật gồm nhóm Bất động sản, Chứng khoán, xây dựng và vật liệu. Nhóm ngành giảm điểm mạnh nhất gồm Bán lẻ (-4.48%), Truyền thông (-4.03%). Các nhóm tăng nóng tuần qua bị ảnh hưởng nhẹ gồm Tài nguyên cơ bản (-0.89%), Bất động sản (-0.52%), Xây dựng và vật liệu (-0.09%). Nhóm các cổ phiếu tác động tích cực đến chỉ số VN-Index tuần qua gồm BID, NVL, VCB ngược lại nhóm làm giảm điểm thị trường chung xuất hiện đồng đảo hơn gồm MWG, TCB, VNM, VIC, MSN.

Về xu hướng dòng tiền tuần vừa qua, Khối ngoại và Tự doanh bán ròng trong khi NĐT cá nhân và Tổ chức mua ròng. Khối ngoại bán ròng -902.9 tỷ (VHM, VNM, HPG, MWG). NĐT cá nhân mua ròng 1045 tỷ (VIX, VND, SSI). Nhóm Tự doanh và Tổ chức trong nước lần lượt bán ròng -235 tỷ (STB, VPB, HPG) và mua ròng 93 tỷ (FPT, EVF, NVL).

PHÂN TÍCH KỸ THUẬT: Ở biểu đồ khung ngày, lực giảm phiên 23/11 khiến VN-Index đánh mất nỗ lực tăng của 3 phiên đầu tuần, tuy nhiên lại kết thúc tuần với cây nến xanh rút chân tại đường hỗ trợ MA20 ngày. Thị trường đóng nến tuần với cây nến cụt đầu, thanh khoản duy trì cao tương đương với 2 tuần trước, mốc kháng cự 1120 vẫn cần thời gian để hấp thụ hết lực cung.

Cầu xuất hiện mạnh mẽ khi thị trường kiểm định lại vùng hỗ trợ 1075 điểm cho tín hiệu đây là vùng cân bằng cung – cầu, thị trường có xu hướng đi ngang quanh biên 1075 – 1116. Tuy vậy, tại vùng rủi ro 1120 điểm gặp đường kháng cự MA200 tuần, thị trường lập tức có phản ứng bán mạnh, đường giá cũng đã cắt xuống đường MA10 ngày. Xu hướng chính của thị trường vẫn là điều chỉnh trong trung hạn.

Xét trên biểu đồ ngày, VN-Index đang giao dịch khá lỏng lẻo với cây nến tăng giảm đan xen cùng biên độ mỗi cây là hơn 20 điểm. Do vậy ở kịch bản tích cực, thị trường sẽ đi ngang quanh vùng 1075 – 1116 điểm, tại đây hấp thụ hết lực cung thì có thể tiến xa hơn tại vùng 1120 – 1150 điểm. Với kịch bản xấu, nếu thị trường đánh mất mốc hỗ trợ 1075 điểm thì chỉ số VN-Index có thể hình thành nhịp điều chỉnh thứ 3, tiến về kiểm định lại mốc dưới 1020 điểm. Đây là ngưỡng hỗ trợ kỹ thuật ngắn hạn quan trọng của thị trường.

Chiến lược hành động: Chỉ số thị trường chung VN-Index đã hồi phục với biên độ 100 điểm, tại vùng kháng cự 1120 điểm thị trường kiểm định không thành công. Xu hướng thị trường chung đang điều chỉnh ở khung giao dịch trung hạn.

Xu hướng ngắn hạn đang đóng nền dưới MA10 ngày, xác nhận nhịp hồi phục đã kết thúc.

Nhà đầu tư đã đưa danh mục về trạng thái an toàn nên quan sát phản ứng của thị trường tại các mốc hỗ trợ tiếp theo, không nên giải ngân nếu chưa xác nhận tín hiệu tạo đáy ngắn hạn rõ ràng. Nhà đầu tư cần tuân thủ kỷ luật giao dịch, duy trì tỷ trọng cổ phiếu ở mức an toàn.

Mốc hỗ trợ động của VN-Index là 1075 điểm. Mốc hỗ trợ quan trọng của thị trường là vùng 1020 điểm xa hơn là vùng 950-980 điểm.

Tin tức nổi bật mới

- [Link:](#) Cơ hội vàng để Việt Nam thu hút vốn đầu tư nước ngoài vào kinh tế xanh
- [Link:](#) Kinh tế Việt Nam năm 2024 kỳ vọng nhiều vào động lực xuất khẩu
- [Link:](#) Thế giới Di động (MWG) đang trong giai đoạn "cầm máu"
- [Link:](#) Chi phí nguyên liệu tăng mạnh bắt đầu phản ánh vào giá thép

Lịch sự kiện đáng chú ý

- 29/11/2023: Công bố số điều chỉnh GDP
- 01/12/2023: Công bố chỉ số quản lý thu mua PMI
- 01/12/2023: FTSE công bố danh mục

Báo cáo cập nhật doanh nghiệp

- [Link:](#) Bản tin tiêu điểm ngành hàng (24/11/2023)
- [Link:](#) Báo cáo doanh nghiệp - BSR (KHẢ QUAN – Giá mục tiêu: 20.600 VNĐ)
- [Link:](#) Báo cáo doanh nghiệp - FRT (TRUNG LẬP – Giá mục tiêu: 97.800 VNĐ)

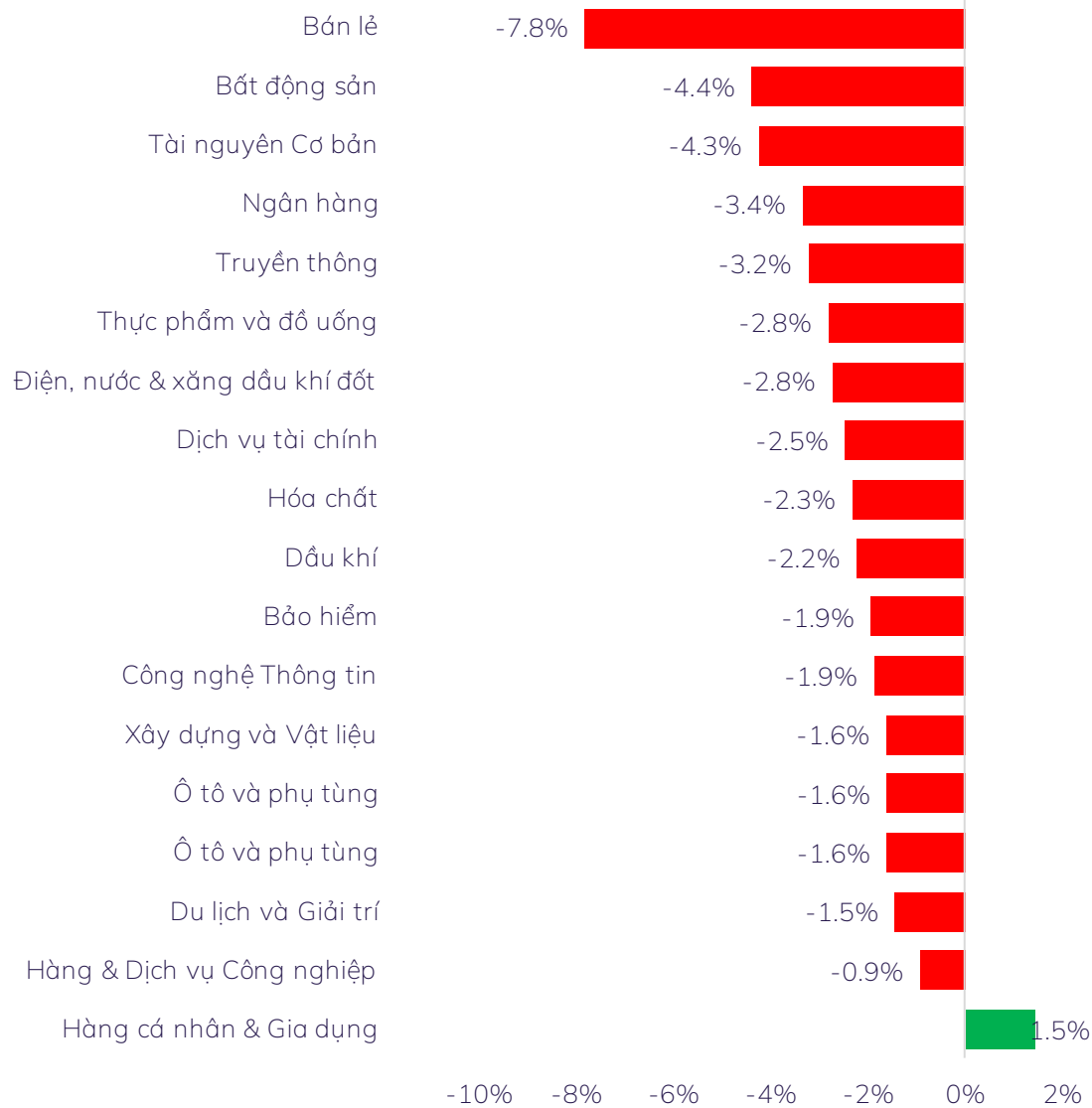


Trải nghiệm ngay ứng dụng ABS invest

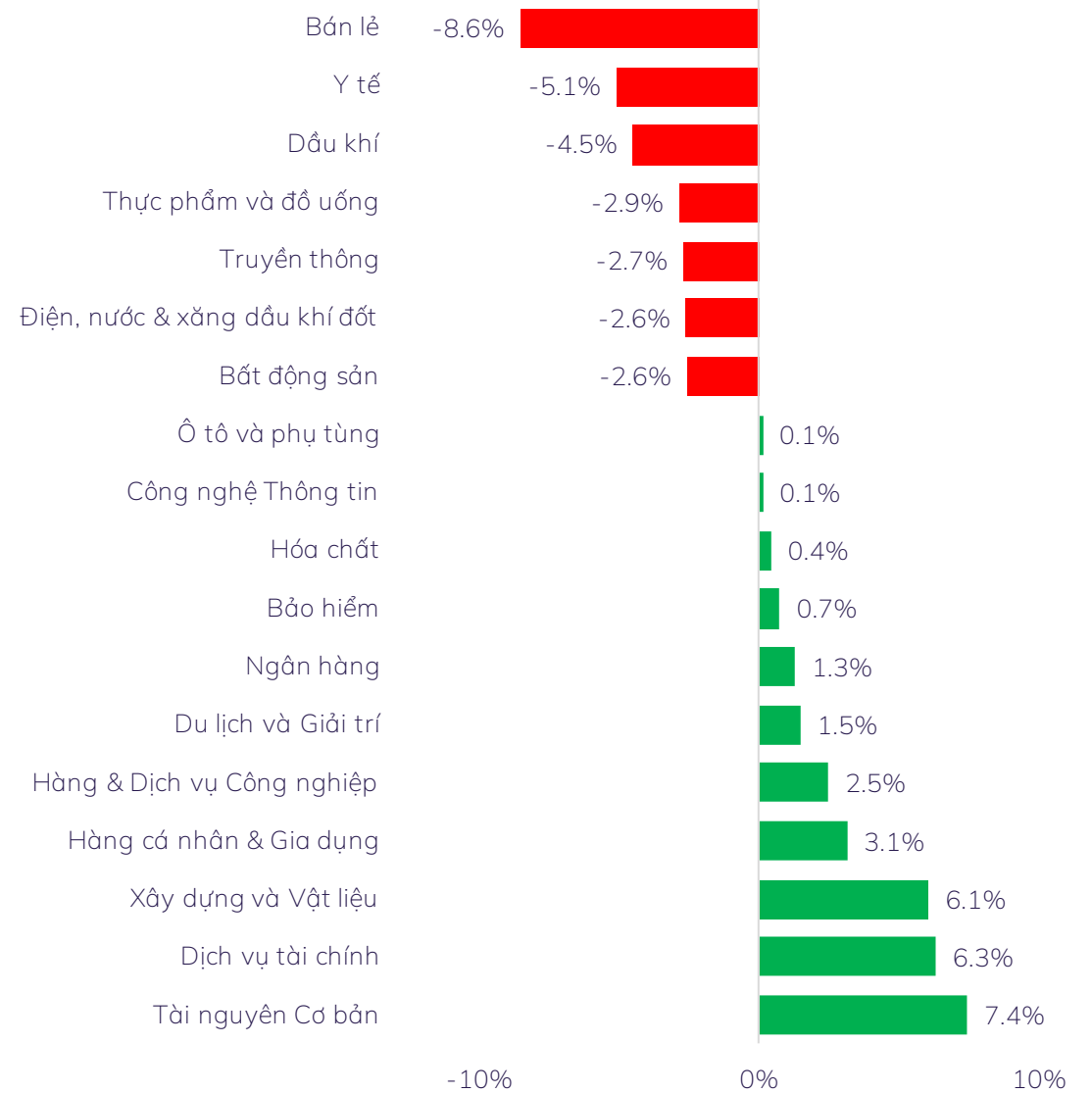


Mở tài khoản để tham gia room tư vấn của Trung tâm Tư vấn Đầu tư ABS

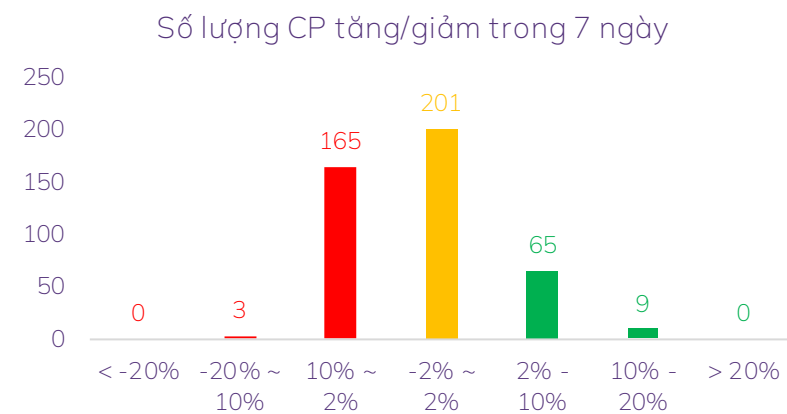
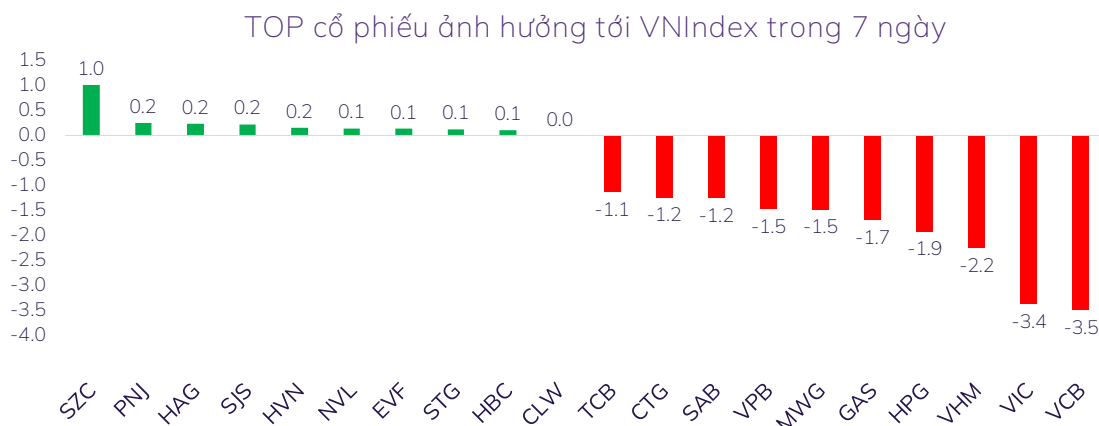
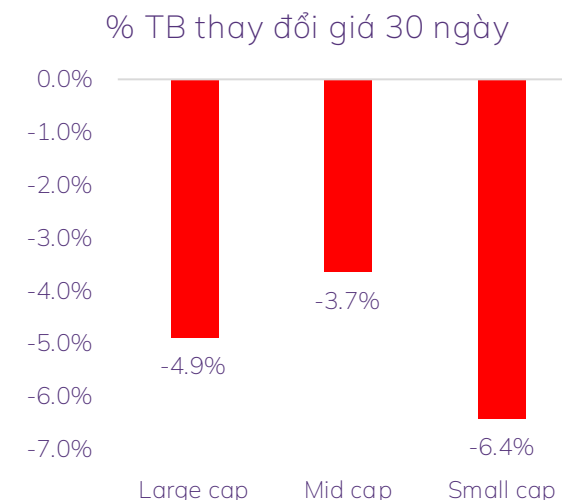
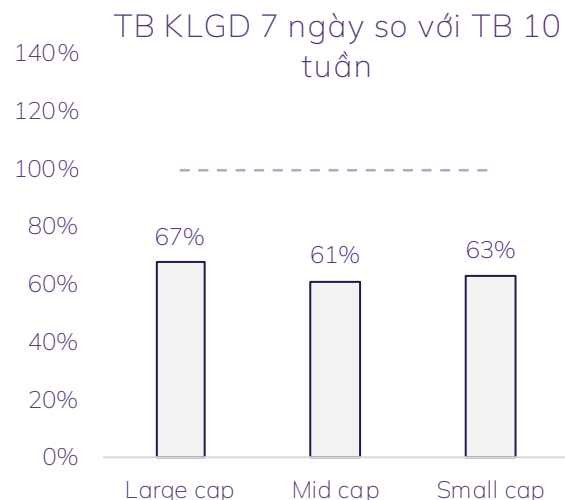
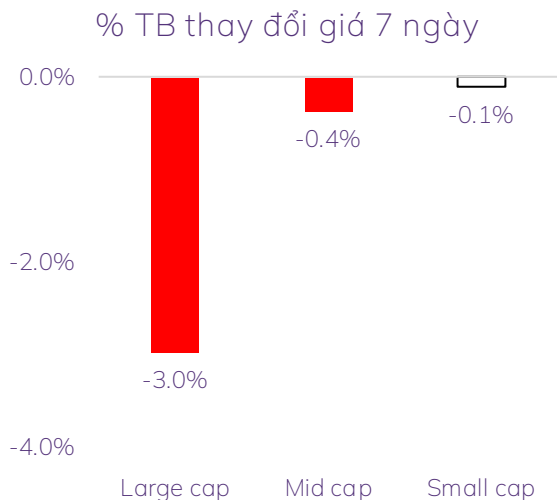
% thay đổi giá theo nhóm ngành trong 7 ngày



% thay đổi giá theo nhóm ngành trong 30 ngày

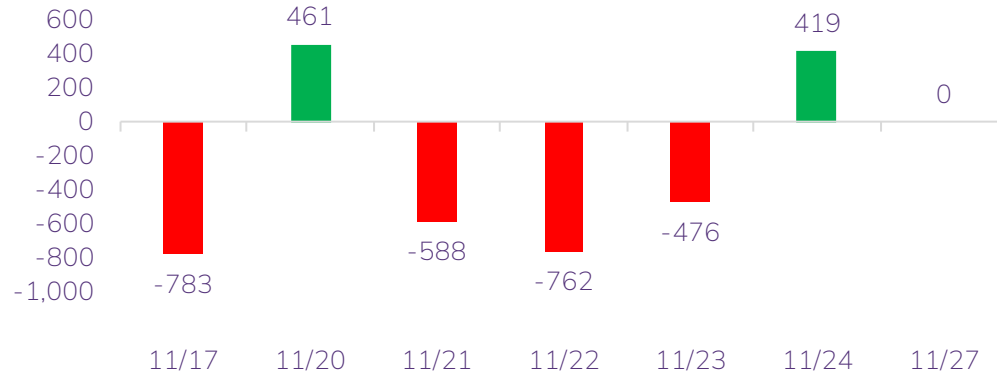


Độ rộng thị trường

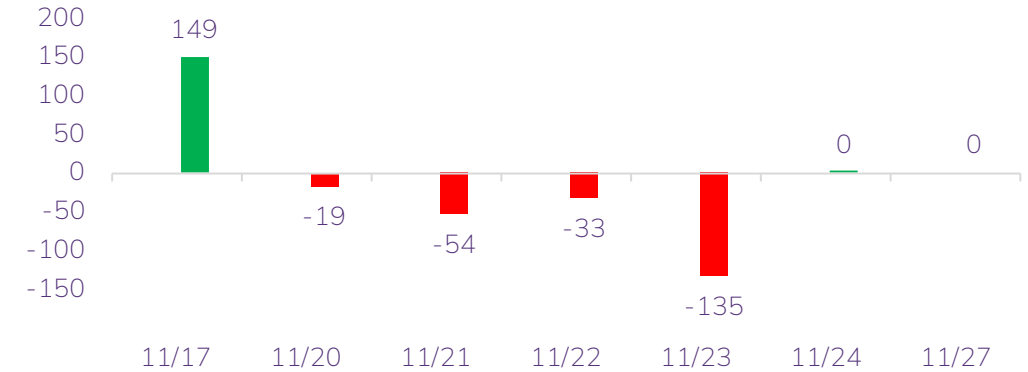


Diễn biến NĐT nước ngoài và tự doanh

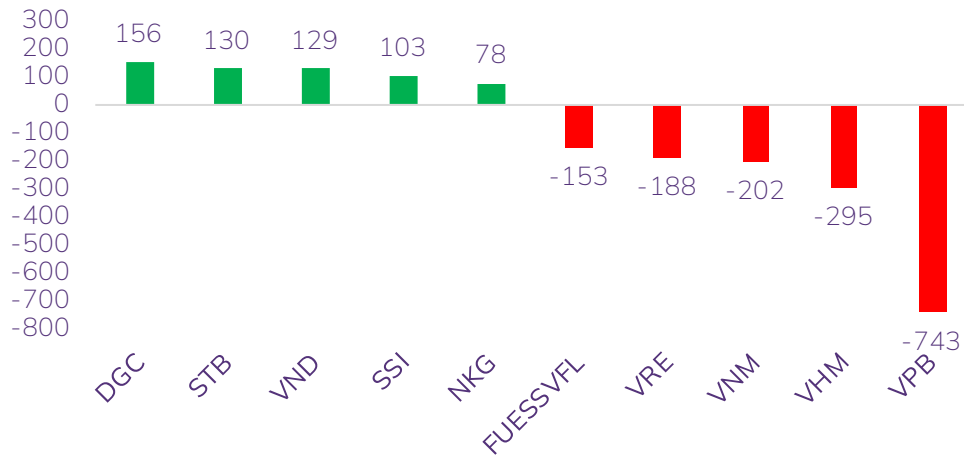
Giá trị mua/bán ròng NĐT nước ngoài (tỷ đồng)



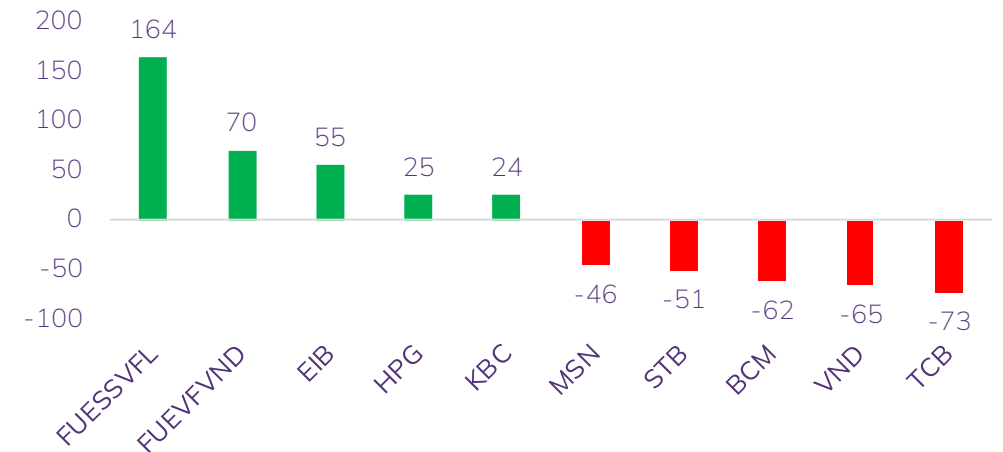
Giá trị mua/bán ròng NĐT tự doanh (tỷ đồng)



Top 05 mua/bán ròng NĐT nước ngoài trong tuần (tỷ đồng)



Top 05 mua/bán ròng NĐT tự doanh trong tuần (tỷ đồng)



TOP khuyến nghị của ABS

STT	Mã	Ngày khuyến nghị	Giá khuyến nghị	Giá mục tiêu	Giá hiện tại	Giá cắt lỗ	LN dự kiến	Lãi lỗ hiện tại	Tình trạng
1	NT2	22/11/2023	24800	27000	24350	24000	8.9%	-1.8%	Nắm giữ
2	HDG	22/11/2023	27850	31100	28100	26500	11.7%	0.9%	Nắm giữ
3	LCG	23/11/2023	12450	14700	11850	11750	18.1%	-4.8%	Nắm giữ
4	CTI	23/11/2023	15050	16000	14500	14450	6.3%	-3.7%	Nắm giữ
5	CII	23/11/2023	17800	21300	16900	16500	19.7%	-5.1%	Nắm giữ

Lưu ý: Để xem đầy đủ danh mục khuyến nghị của ABS, vui lòng click vào [đây](#)

THỊ TRƯỜNG THẾ GIỚI



Trải nghiệm ngay ứng dụng ABS invest



Mở tài khoản để tham gia room tư vấn của Trung tâm Tư vấn Đầu tư ABS

Diễn biến chứng khoán thế giới và giá cả hàng hóa

Chứng khoán	% 7 ngày	% 30 ngày	Năng lượng	% 7 ngày	% 30 ngày	Kim loại và VLXD	% 7 ngày	% 30 ngày	Nông nghiệp	% 7 ngày	% 30 ngày
VNINDEX	-2.40%	-5.12%	Dầu thô	-0.82%	-10.48%	Vàng	2.17%	3.62%	Đường	-0.74%	2.39%
Dow Jones	1.61%	5.23%	Dầu thô Brent	-1.17%	-10.20%	Bạc	3.76%	7.09%	Lợn hơi	-6.53%	-3.59%
DAX	1.79%	5.55%	Khí tự nhiên	-10.03%	-19.83%	Thép	0.43%	9.79%	Cao su	-1.61%	-0.95%
Nikkei 225	2.84%	5.29%	Than	-1.01%	-15.19%	Quặng sắt	2.26%	16.74%	Lúa mì	-2.10%	-5.35%
Shanghai composite	-1.04%	-1.53%	Gasoline	-1.82%	-4.00%	Đồng	1.88%	6.16%	Cà phê	1.25%	19.66%

Tin tức thế giới nổi bật

Người dân Pháp cố gắng không bị "chìm" trong giá điện tăng cao. Báo chí Pháp và châu Âu liên tục nhắc đến những quyết tâm trong việc đẩy nhanh chuyển đổi năng lượng nhằm đạt mục tiêu trung hòa carbon vào năm 2050. Tuy nhiên, có một sự thay đổi khác sừng sừng, ngay lập tức mà người Pháp và báo chí Pháp cũng quan tâm, đó là việc giá điện tại Pháp tăng.

Canada khởi xướng rà soát thuế chống bán phá giá với thép cuộn cán nguội. Cục Phòng vệ Thương mại thuộc Bộ Công Thương, cho biết ngày 15/11 vừa qua, Cơ quan Biên phòng Canada (CBSA) đã có thông báo khởi xướng vụ việc rà soát thuế chống bán phá giá và chống trợ cấp với thép cuộn cán nguội (cold-rolled steel) có xuất xứ hoặc nhập khẩu từ Trung Quốc, Hàn Quốc và Việt Nam.

Thử thách lớn đối với ngành hàng không thế giới. Theo phóng viên TTXVN tại Trung Đông- Bắc Phi, tại Hội nghị về hàng không và nhiên liệu thay thế (CAAF) do Liên hợp quốc chủ trì ở Dubai, các quan chức ngành hàng không toàn cầu ngày 24/11 đã tìm kiếm sự đồng thuận về mục tiêu tạm thời nhằm cắt giảm lượng khí thải carbon trong ngành này thông qua việc sử dụng nhiên liệu máy bay thay thế.

Đồ thị chỉ số Dow Jones

30 Dow Jones Industrial Average Index · 1W · TVC 034932.49 H35399.44 L34907.98 C35390.16 +442.87 (+1.27%)

35390.16 0.00 35390.16

▼ 1



1D 5D 1M 3M 6M YTD 1Y 5Y All

23:31:29 (UTC+7)

KHUYẾN CÁO SỬ DỤNG

Báo cáo này được viết và phát hành bởi Công ty Cổ phần Chứng khoán An Bình. Báo cáo này được viết dựa trên nguồn thông tin đáng tin cậy vào thời điểm công bố. Công ty Cổ phần Chứng khoán An Bình không chịu trách nhiệm về độ chính xác của những thông tin này.

Quan điểm, dự báo và những ước lượng trong báo cáo này chỉ thể hiện ý kiến của tác giả tại thời điểm phát hành. Những quan điểm này không thể hiện quan điểm chung của Công ty Cổ phần Chứng khoán An Bình và có thể thay đổi mà không cần báo cáo trước. Báo cáo này chỉ nhằm mục đích cung cấp thông tin cho các tổ chức đầu tư cũng như các nhà đầu tư cá nhân của Công ty Cổ phần Chứng khoán An Bình và không mang tính chất mời chào mua hay bán bất kỳ chứng khoán nào được thảo luận trong báo cáo này. Quyết định của nhà đầu tư nên dựa vào những sự tư vấn độc lập và thích hợp với tình hình tài chính cũng như mục tiêu đầu tư riêng biệt.

Báo cáo này không được phép sao chép, tái tạo, phát hành và phân phối với bất kỳ mục đích nào nếu không được sự chấp thuận bằng văn bản của Công ty Cổ phần Chứng khoán An Bình. Xin vui lòng ghi rõ nguồn trích dẫn nếu sử dụng các thông tin trong báo cáo này.

Thông tin liên hệ

Phòng Phân tích - Công ty Cổ phần Chứng khoán An Bình

Tầng 16, tòa nhà Geleximco, 36 Hoàng Cầu, Đống Đa, Hà Nội

Điện thoại: (024) 35624626 Số máy lẻ: 151

Email: research@abs.vn

Website: www.abs.vn



Trải nghiệm ngay ứng dụng ABS invest



Mở tài khoản để tham gia room tư vấn của Trung tâm Tư vấn Đầu tư ABS



The banner features the ABS logo at the top left. The central text reads "Giải thưởng BEST STOCK TRADING APP ABS INVEST" in a mix of white and gold fonts. Below this, it says "ỨNG DỤNG GIAO DỊCH CỔ PHIẾU TỐT NHẤT VIỆT NAM 2023" and "Trao bởi Global Business Outlook 2023 (GBO 2023)". On the right, there is a large gold trophy and a smartphone displaying the ABS Invest app interface. A small award plaque on the far right says "GLOBAL BUSINESS OUTLOOK AWARDS 2023 WINNER".