

TOÀN CẢNH THỊ TRƯỜNG
BẢN TIN TUẦN

20/11/2023 – 24/11/2023

TOÀN CẢNH THỊ TRƯỜNG



Trải nghiệm ngay ứng dụng ABS invest



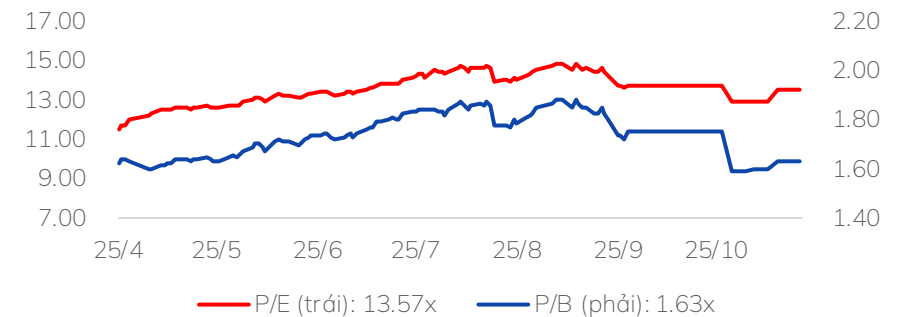
Mở tài khoản để tham gia room tư vấn của Trung tâm Tư vấn Đầu tư ABS

Diễn biến VNIndex tuần qua



Chỉ số	% 7 ngày	% 30 ngày	Tổng GTGD 7 ngày (tỷ đ)	% GTGD TB 10 tuần
VNINDEX	▼ -1.10%	▼ -2.42%	134,331	104%
HNXINDEX	▼ -0.22%	▼ -1.70%	16,180	113%
UPINDEX	▼ -0.17%	▼ -1.35%	4,249	76%
VN30	▼ -2.34%	▼ -3.18%	48,989	97%
VN30F1M	#DIV/0!	#DIV/0!	-	#DIV/0!
HNX30	▼ -0.86%	▼ -1.19%	13,917	116%
VNDIAMOND	▲ 0.07%	▼ -2.12%	21,807	112%
VN FIN SELECT	▼ -1.89%	▲ 0.04%	46,326	106%

Chỉ số định giá của VNIndex



Nhận định thị trường

“Kết thúc nhịp hồi phục”: Kết thúc tuần giao dịch, VN-Index đóng cửa giảm -0.49 điểm (-0.04%) về mức 1101.19 điểm. Khối lượng giao dịch trên sàn HOSE đạt 4.15 tỷ cổ phiếu, cao hơn 5.6% so với tuần trước. Chỉ số VN30 giảm -5.52 điểm (+2.1%) về mức 1103.53 điểm. Khối lượng giao dịch cao hơn 10.8% so với tuần trước với 1.08 tỷ cổ phiếu.

Đóng cửa phiên giao dịch 17/11, VN-Index giảm -24 điểm, đánh mất nỗ lực tăng của thị trường chung trong 4 phiên liên tiếp trước đó. Theo thống kê ghi nhận tuần vừa qua các nhóm ngành có sự phân hóa, nhóm tăng điểm tập trung ở Bán lẻ (+3.02%), Dịch vụ tài chính (+1.95%), Thực phẩm và đồ uống (+1.81%), Hàng cá nhân và gia dụng (+1.69%), ngược lại nhóm giảm điểm nhiều nhất trong tuần qua là Bất động sản (-2.56%), Du lịch và giải trí (-2.09%). Khối lượng trung bình khớp nhiều nhất tại nhóm Bất động sản, Chứng khoán, Ngân hàng. Nhóm các cổ phiếu tác động tích cực đến chỉ số VN-Index tuần qua gồm BID, MSN, MWG, EVF, PDR, ngược lại nhóm làm giảm điểm thị trường chung gồm VHM, VIC, VRE, VCB.

Về xu hướng dòng tiền tuần vừa qua, NĐTNN bán ròng -1.345 tỷ đồng tập trung ở VHM, MWG, MBB, HPG, trong khi đó 3 nhóm còn lại là NĐT cá nhân, Tổ chức trong nước và Tự doanh mua ròng. Cụ thể, NĐT cá nhân mua ròng +246.6 tỷ đồng, tập trung ở VIX, HPG, DIG. Tổ chức trong nước mua ròng +257.87 tỷ đồng tập trung ở EIB, HPG, VPB. Tự doanh mua ròng +840.65 tỷ đồng tập trung ở STB, FPT, HPG.

PHÂN TÍCH KỸ THUẬT: Nỗ lực tăng của 4 phiên đầu tuần bị dập tắt khi phiên 17/11, VN-Index giảm -24 điểm về mốc 1101 điểm. Tại vùng rủi ro 1020 – 1030 điểm gặp đường kháng cự MA200 tuần, thị trường lập tức có phản ứng bán mạnh. Ở biểu đồ khung tuần, VN-Index tạo cây nến cụt đầu với khối lượng giao dịch tăng hơn 5% so với tuần trước. Xu hướng chính của thị trường vẫn là điều chỉnh trong trung hạn. Ở biểu đồ khung ngày, đường giá đã cắt xuống đường MA10, như vậy tín hiệu điều chỉnh ngắn hạn đã rõ ràng hơn, thị trường kết thúc nhịp hồi phục kỹ thuật.

Tại biểu đồ khung 30M và 1H đều đã xuất hiện khối lượng bán mạnh, VN-Index chinh phục mốc 1130 không thành công khi lực cung áp đảo; các chỉ báo kỹ thuật (RSI, MACD,DMI..) quay về trạng thái suy yếu. Như vậy kịch bản đảo chiều sẽ xảy ra trong tuần tới, mốc hỗ trợ ngắn hạn theo phân tích kỹ thuật là vùng 1060 – 1080 điểm.

Ở kịch bản thị trường diễn biến không tích cực khi mất mốc hỗ trợ 1060 điểm thì thị trường hoàn toàn có thể tiến về kiểm định lại mốc dưới 1020 điểm. Đây là ngưỡng hỗ trợ kỹ thuật ngắn hạn quan trọng của VN-Index.

Chiến lược hành động: Chỉ số thị trường chung VN-Index đã hồi phục với biên độ 100 điểm, tại vùng giá 1130-1140 lực cầu mua chủ động không đủ, áp lực bán ròng tăng lên áp đảo từ nhóm nhà đầu tư nước ngoài. Thị trường kiểm định không thành công ngưỡng kháng cự 1130-1140 điểm, đây cũng là kháng cự đường trung bình MA10 trên biểu đồ tuần.

Xu hướng thị trường chung điều chỉnh ở khung giao dịch trung hạn.

Xu hướng ngắn hạn đang đóng nển dưới MA10 ngày, xác nhận nhịp hồi phục đã kết thúc.

Nhà đầu tư đã đưa danh mục về trạng thái an toàn nên quan sát phản ứng của thị trường tại các mốc hỗ trợ tiếp theo, không nên giải ngân nếu chưa xác nhận tín hiệu tạo đáy ngắn hạn rõ ràng. Nhà đầu tư cần tuân thủ kỷ luật giao dịch, duy trì tỷ trọng cổ phiếu ở mức an toàn.

Mốc hỗ trợ động của VN-Index là 1090 điểm. Mốc hỗ trợ quan trọng của thị trường là vùng 1020 điểm xa hơn là vùng 950-980 điểm

Tin tức nổi bật mới

- [Link:](#) Chủ tịch nước đề xuất 3 định hướng lớn trong triển khai hợp tác IPEF
- [Link:](#) MBS muốn huy động 200 tỷ đồng từ trái phiếu riêng lẻ cơ cấu nợ
- [Link:](#) Tỷ giá giảm mạnh, rời mốc 24.000 đồng/USD

Lịch sự kiện đáng chú ý

- 20/11/2023: Xuất nhập khẩu hàng hóa nửa đầu tháng 11/2023
- 24/11/2023: PMI ngành sản xuất Eurozone tháng 11/2023

Báo cáo cập nhật doanh nghiệp

- [Link:](#) VCB: Báo cáo cập nhật Analyst meeting 2023
- [Link:](#) Bản tin tiêu điểm ngành hàng (17/11/2023)

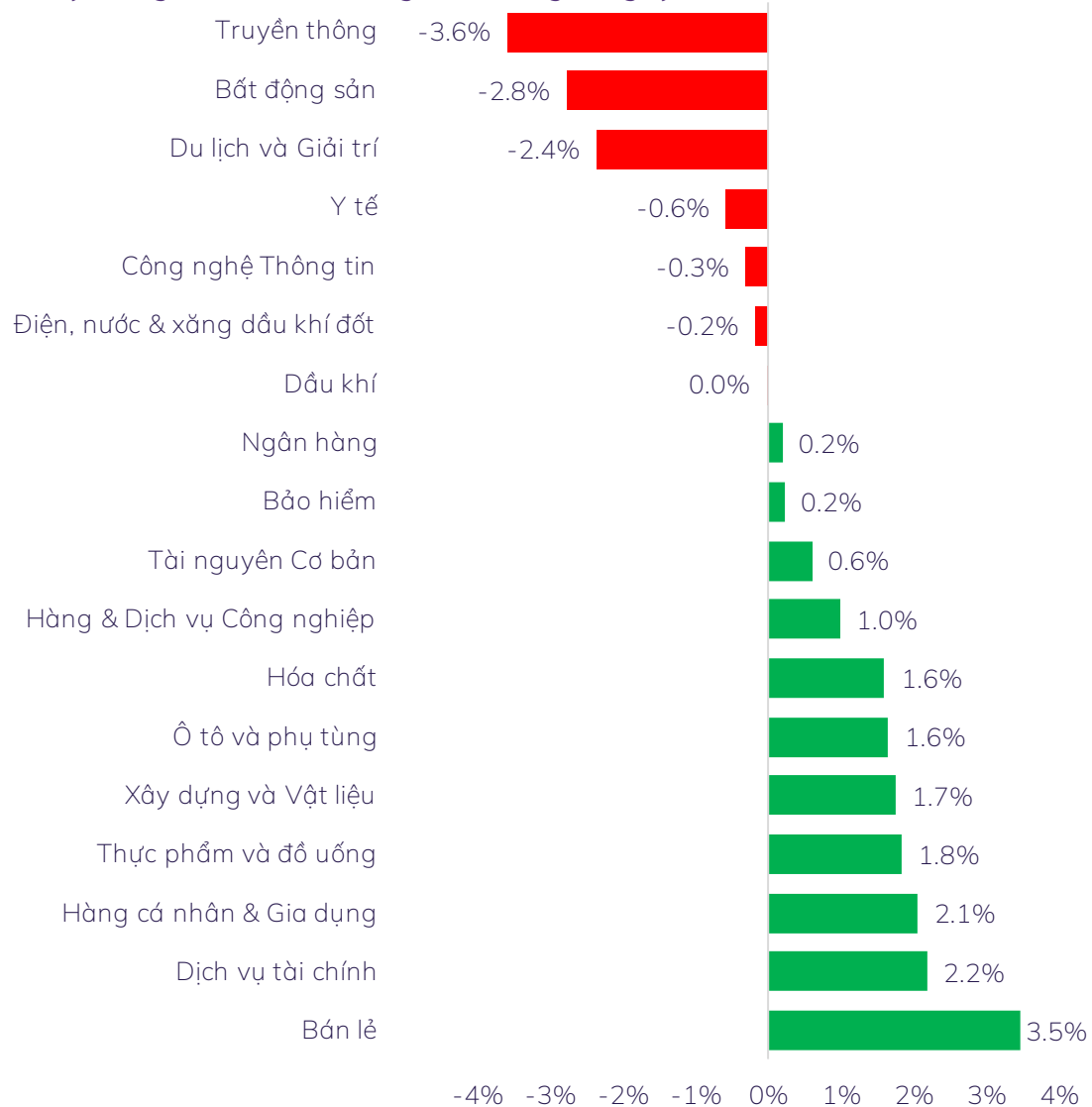


Trải nghiệm ngay ứng dụng ABS invest

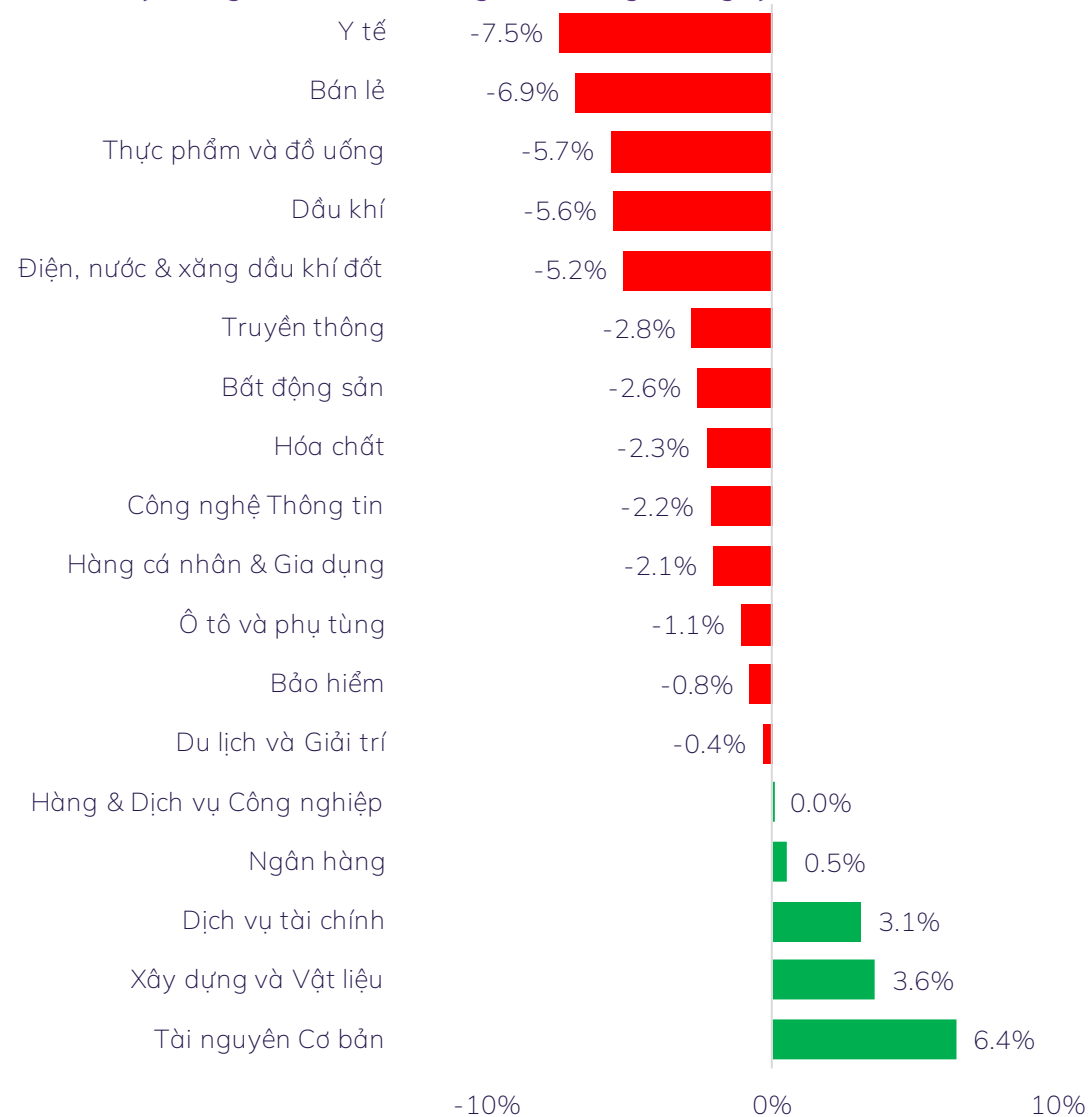


Mở tài khoản để tham gia room tư vấn của Trung tâm Tư vấn Đầu tư ABS

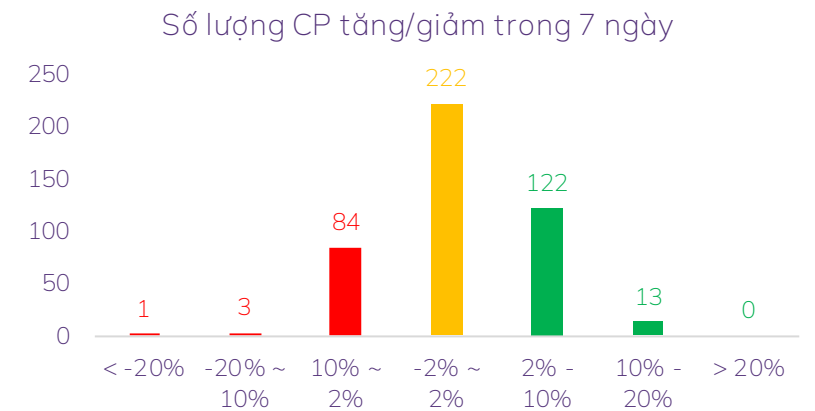
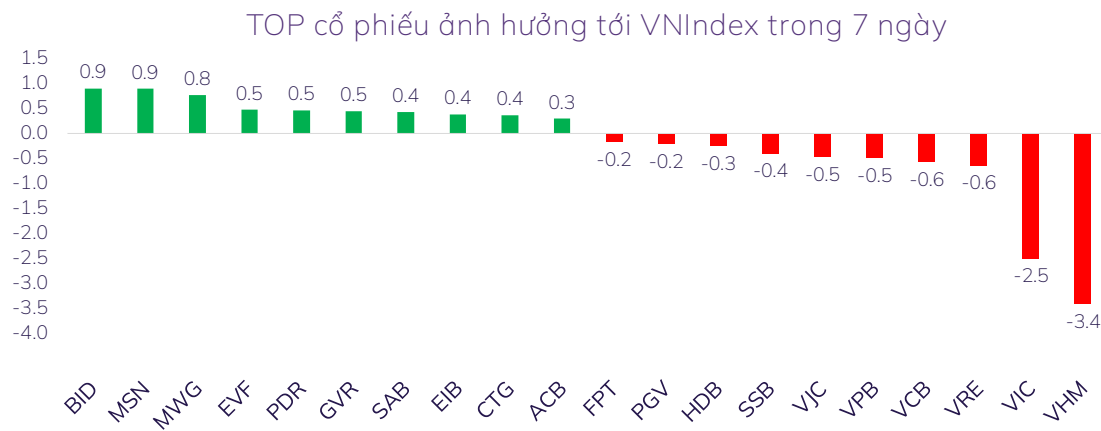
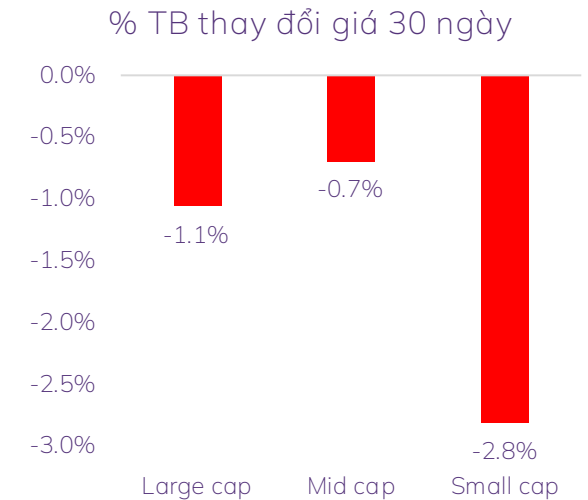
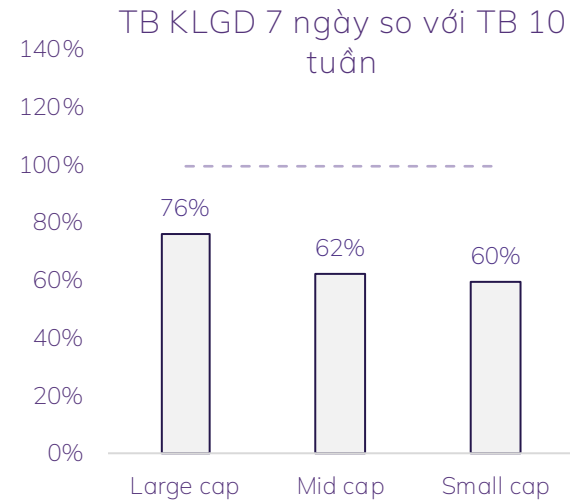
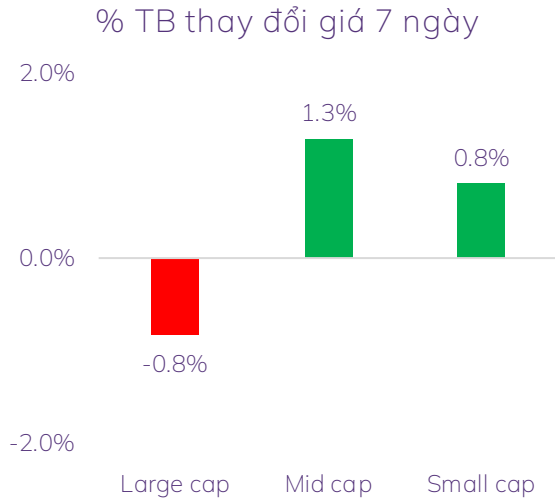
% thay đổi giá theo nhóm ngành trong 7 ngày



% thay đổi giá theo nhóm ngành trong 30 ngày

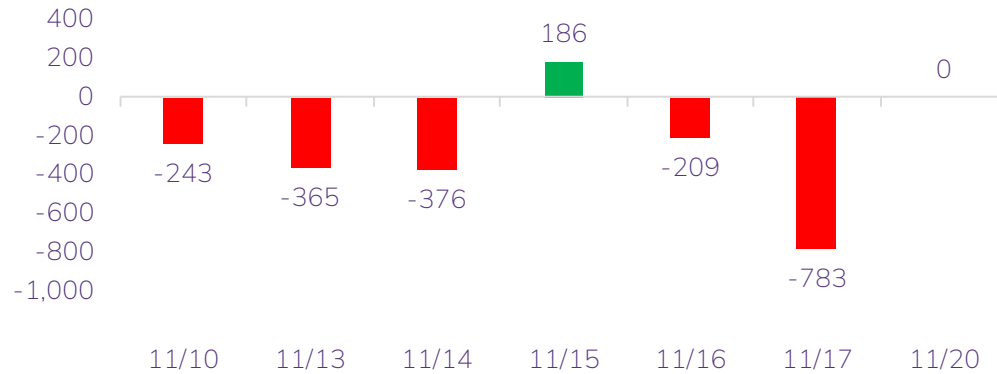


Độ rộng thị trường

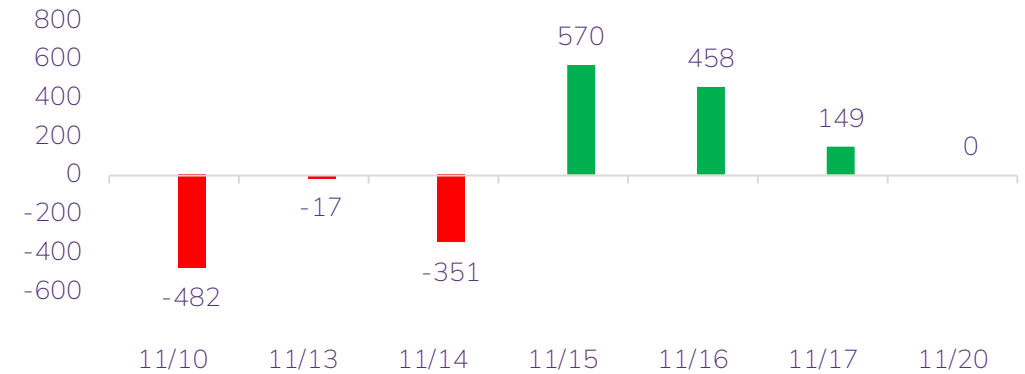


Diễn biến NĐT nước ngoài và tự doanh

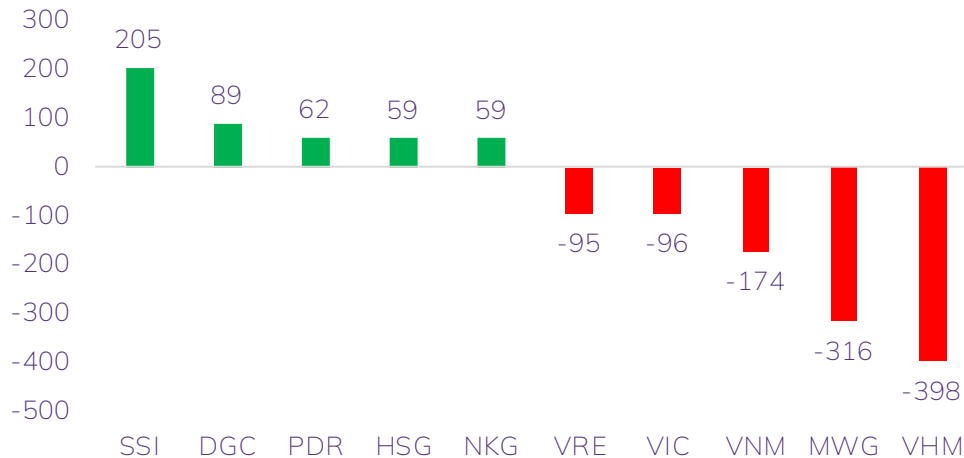
Giá trị mua/bán ròng NĐT nước ngoài (tỷ đồng)



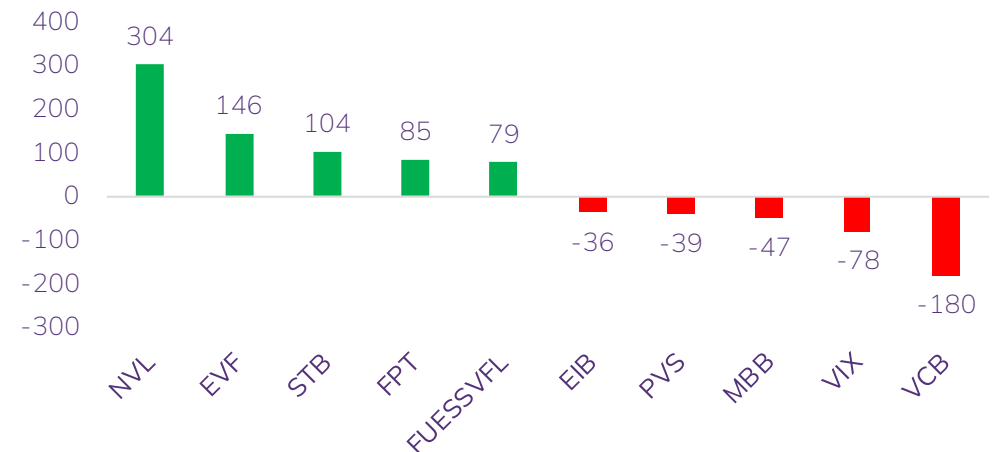
Giá trị mua/bán ròng NĐT tự doanh (tỷ đồng)



Top 05 mua/bán ròng NĐT nước ngoài trong tuần (tỷ đồng)



Top 05 mua/bán ròng NĐT tự doanh trong tuần (tỷ đồng)



TOP khuyến nghị của ABS

STT	Mã	Ngày khuyến nghị	Giá khuyến nghị	Giá mục tiêu	Giá hiện tại	Giá cắt lỗ	LN dự kiến	Lãi lỗ hiện tại	Tình trạng
1	ADS	15/11/2023	13900	15400	13500	13500	10.8%	-2.9%	Bán
2	DHC	15/11/2023	41650	45000	41550	44550	8.0%	-0.2%	Bán
3	HAH	17/11/2023	34400	38200	33500	33500	11.0%	-2.6%	Nắm giữ
4	PVT	17/11/2023	25600	28300	24750	24600	10.5%	-3.3%	Nắm giữ
5	VGI	17/11/2023	27400	29500	27000	25200	7.7%	-1.5%	Nắm giữ

Lưu ý: Để xem đầy đủ danh mục khuyến nghị của ABS, vui lòng click vào [đây](#)

THỊ TRƯỜNG THẾ GIỚI



Trải nghiệm ngay ứng dụng ABS invest



Mở tài khoản để tham gia room tư vấn của Trung tâm Tư vấn Đầu tư ABS

Diễn biến chứng khoán thế giới và giá cả hàng hóa

Chứng khoán	% 7 ngày	% 30 ngày	Năng lượng	% 7 ngày	% 30 ngày	Kim loại và VLXD	% 7 ngày	% 30 ngày	Nông nghiệp	% 7 ngày	% 30 ngày
VNINDEX	-1.10%	-2.42%	Dầu thô	0.97%	-6.45%	Vàng	1.55%	8.06%	Đường	-0.11%	1.65%
Dow Jones	2.45%	4.61%	Dầu thô Brent	1.23%	-3.14%	Bạc	5.28%	9.87%	Lợn hơi	-0.24%	-3.06%
DAX	4.53%	4.53%	Khí tự nhiên	-4.82%	-18.68%	Thép	3.61%	7.82%	Cao su	0.27%	5.62%
Nikkei 225	4.41%	10.02%	Than	2.50%	-12.07%	Quặng sắt	4.33%	10.88%	Lúa mì	-7.13%	-3.21%
Shanghai composite	0.07%	-1.80%	Gasoline	2.35%	0.93%	Đồng	3.31%	3.31%	Cà phê	-1.95%	17.05%

Tin tức thế giới nổi bật

Ấn Độ có thể duy trì lệnh cấm xuất khẩu gạo đến năm 2024, đẩy giá gạo toàn cầu tăng cao. Theo Bloomberg, Ấn Độ, nước xuất khẩu gạo hàng đầu thế giới, dự kiến sẽ duy trì lệnh hạn chế xuất khẩu trong năm tới, một động thái có thể giữ giá gạo ở gần mức cao nhất kể từ cuộc khủng hoảng lương thực năm 2008.

Trung Quốc cam kết hỗ trợ giải quyết các vấn đề 'nóng' của nền kinh tế. Ngân hàng Nhân dân Trung Quốc (PBoC, ngân hàng trung ương) và các cơ quan quản lý tài chính ngày 17/11 đã cam kết đảm bảo hỗ trợ tài chính cho lĩnh vực bất động sản, cũng như khẳng định sẽ hợp tác để giải quyết rủi ro nợ của các chính quyền địa phương.

Ông Putin nêu quan điểm của Nga về khả năng 'đóng cửa với châu Âu'. Tổng thống Nga Vladimir Putin cho biết, nước này hiện không có kế hoạch "đóng cửa với châu Âu", dù đôi khi cũng tính đến việc đó. Hôm qua, Thủ tướng Mikhail Mishustin tự hào báo cáo tỷ lệ tăng trưởng kinh tế tháng trước của đất nước là 5,5%. Chỉ số cả năm chắc chắn sẽ trên 3%".

Đồ thị chỉ số Dow Jones (ngày)



KHUYẾN CÁO SỬ DỤNG

Báo cáo này được viết và phát hành bởi Công ty Cổ phần Chứng khoán An Bình. Báo cáo này được viết dựa trên nguồn thông tin đáng tin cậy vào thời điểm công bố. Công ty Cổ phần Chứng khoán An Bình không chịu trách nhiệm về độ chính xác của những thông tin này.

Quan điểm, dự báo và những ước lượng trong báo cáo này chỉ thể hiện ý kiến của tác giả tại thời điểm phát hành. Những quan điểm này không thể hiện quan điểm chung của Công ty Cổ phần Chứng khoán An Bình và có thể thay đổi mà không cần báo cáo trước. Báo cáo này chỉ nhằm mục đích cung cấp thông tin cho các tổ chức đầu tư cũng như các nhà đầu tư cá nhân của Công ty Cổ phần Chứng khoán An Bình và không mang tính chất mời chào mua hay bán bất kỳ chứng khoán nào được thảo luận trong báo cáo này. Quyết định của nhà đầu tư nên dựa vào những sự tư vấn độc lập và thích hợp với tình hình tài chính cũng như mục tiêu đầu tư riêng biệt.

Báo cáo này không được phép sao chép, tái tạo, phát hành và phân phối với bất kỳ mục đích nào nếu không được sự chấp thuận bằng văn bản của Công ty Cổ phần Chứng khoán An Bình. Xin vui lòng ghi rõ nguồn trích dẫn nếu sử dụng các thông tin trong báo cáo này.

Thông tin liên hệ

Phòng Phân tích - Công ty Cổ phần Chứng khoán An Bình

Tầng 16, tòa nhà Geleximco, 36 Hoàng Cầu, Đống Đa, Hà Nội

Điện thoại: (024) 35624626 Số máy lẻ: 151

Email: research@abs.vn

Website: www.abs.vn



Trải nghiệm ngay ứng dụng ABS invest



Mở tài khoản để tham gia room tư vấn của Trung tâm Tư vấn Đầu tư ABS



The banner features the ABS logo at the top left. The central text reads "Giải thưởng BEST STOCK TRADING APP ABS INVEST" in a mix of white and gold fonts. Below this, it states "ỨNG DỤNG GIAO DỊCH CỔ PHIẾU TỐT NHẤT VIỆT NAM 2023" and "Trao bởi Global Business Outlook 2023 (GBO 2023)". On the right, there is a large gold trophy and a smartphone displaying the ABS Invest app interface. A small award plaque on the far right says "GLOBAL BUSINESS OUTLOOK AWARDS 2023 WINNER".