



TOÀN CẢNH THỊ TRƯỜNG
BẢN TIN TUẦN

06/11/2023 – 10/11/2023

TOÀN CẢNH THỊ TRƯỜNG



Trải nghiệm ngay ứng dụng ABS invest



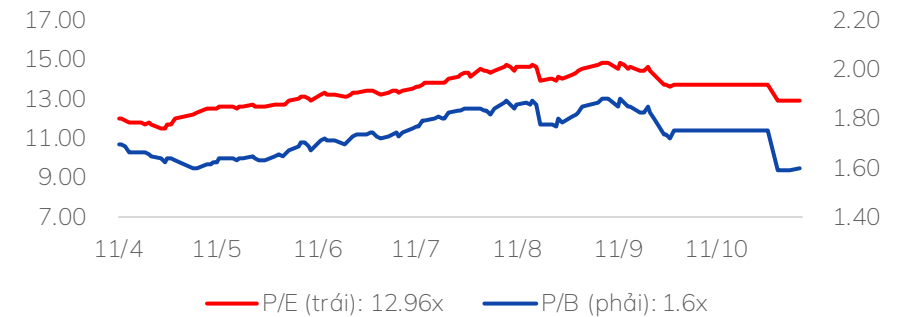
Mở tài khoản để tham gia room tư vấn của Trung tâm Tư vấn Đầu tư ABS

Diễn biến VNIndex tuần qua



Chỉ số	% 7 ngày	% 30 ngày	Tổng GTGD 7 ngày (tỷ đ)	% GTGD TB 10 tuần
VNINDEX	▼ -2.26%	▼ -9.75%	104,890	78%
HNXINDEX	▼ -4.08%	▼ -10.45%	13,611	96%
UPINDEX	▼ -1.65%	▼ -7.27%	4,056	61%
VN30	▼ -2.44%	▼ -9.31%	44,208	84%
VN30F1M	▼ -100.00%	▼ -100.00%	203,042	72%
HNX30	▼ -6.02%	▼ -12.98%	11,893	102%
VNDIAMOND	▼ -3.12%	▼ -10.30%	16,599	82%
VN FIN SELECT	▼ -1.29%	▼ -7.13%	36,354	81%

Chỉ số định giá của VNIndex



Nhận định thị trường

"Vùng cân bằng, thị trường xác nhận tạo đáy ngắn hạn tại 1020 điểm": VN-Index đóng cửa tuần giao dịch khởi sắc, tăng +16.16 điểm (+1.52%) lên mức 1076.78 điểm, khối lượng giao dịch trên sàn HOSE đạt 3.21 tỷ cổ phiếu, nhỉnh hơn so với tuần giao dịch trước 0.6%. Chỉ số VN30 đóng cửa tăng +18.62 điểm (+1.74%) lên mức 1086.19 điểm, khối lượng giao dịch cao hơn +7.1% so với tuần trước với 888 triệu cổ phiếu.

Thị trường tạm ngưng đà rơi khi nỗ lực tăng giá lan tỏa ở khắp các cổ phiếu tại phiên 1/11 và 2/11. Theo thống kê 05 phiên giao dịch gần nhất, các nhóm ngành tăng điểm mạnh gồm Tài nguyên cơ bản (+5.11%), Du lịch và giải trí (+3.17%), Thực phẩm và đồ uống (+1.9%), Bảo hiểm (+1.89%). Nhóm giảm điểm tiếp tục ghi nhận ở Bán lẻ (-4.67%), Viễn thông (-4.55%), Hóa chất (-1.4%). Các cổ phiếu đột phá về khối lượng giao dịch gồm VIX, NVL, CII, HDB, HSG.

Về xu hướng dòng tiền tuần vừa qua, nhà đầu tư Cá nhân và Tổ chức trong nước bán ròng trong khi Khối ngoại và Tự doanh quay trở lại mua ròng. Cụ thể nhà đầu tư Cá nhân bán ròng -1362 tỷ đồng tập trung ở HPG, DIG, VND, PDR. Tổ chức trong nước bán ròng -780 tỷ đồng tập trung ở FPT, VPB, MBB, VHM. Khối ngoại mua ròng +1019 tỷ đồng tập trung ở HPG, DGC, VCI, VCB và Tự doanh mua ròng +1123 tỷ đồng tập trung ở HDB, MSB, TCB, VRE.

PHÂN TÍCH KỸ THUẬT: Các phiên giao dịch cuối của tuần 30/10 – 03/11 khiến nhà đầu tư được thở phào nhẹ nhõm khi thị trường dừng lại đà rơi và thậm chí hồi phục với nhiều mã tăng trần. Như vậy, ở tuần giao dịch này đã xác định vùng 1020 điểm là vùng đáy ngắn hạn cho xu hướng giảm điểm vừa qua, tuy nhiên ở biểu đồ khung tuần, thị trường vẫn đang ở trong xu hướng điều chỉnh trung hạn. VN-Index cần nỗ lực hơn mới có thể phá vỡ trendline giảm của xu hướng này.

Trên biểu đồ khung ngày, VN-Index vẫn đang trong xu hướng hồi phục ngắn hạn và kết thúc tuần với cây nến nằm trên đường MA10 ngày. Cấu trúc trên đồ thị H1 cho thấy phân kỳ dương giữa đường giá và chỉ báo động lượng, thanh khoản giao dịch tăng dần, ủng hộ cho đà hồi phục tiếp diễn. Nhịp hồi phục có khả năng tiếp tục diễn ra và kiểm định lại kháng cự ở vùng Gap giảm điểm của phiên 26/10 tại 1080 – 1100 điểm. Đây cũng chính là vùng kháng cự tại đường MA50 tuần. Các chỉ báo kỹ thuật RSI, DMI, MACD duy trì trạng thái tích cực cho tín hiệu ủng hộ xu hướng hồi phục sắp tới.

Kịch bản cho VN-Index trong tuần tới là tiếp tục hồi phục ngắn hạn. Thị trường sẽ quay trở lại kiểm định lại các đỉnh, vùng kháng cự trước đó tại ±1080 – 1110 điểm. Vùng 1020 điểm trở thành vùng hỗ trợ cho xu hướng hồi phục này.

TOÀN CẢNH THỊ TRƯỜNG

Chiến lược hành động: Kịch bản hồi phục có khả năng xảy ra trong các phiên tới, tuy nhiên không thể tránh khỏi các phiên rung lắc hấp thụ cung tại các mốc kháng cự của thị trường chung và của từng cổ phiếu. Vùng hồi phục hiện tại có nhiều ngưỡng kháng cự do đó nhà đầu tư không nên mua đuổi cổ phiếu, nên canh giải ngân dần khi có sự rung lắc trong phiên.

Nhà đầu tư có khẩu vị rủi ro cao có thể giao dịch ngắn hạn tại các nhóm cổ phiếu đã chiết khấu sâu về vùng hấp dẫn với tỷ trọng phù hợp, ưu tiên quản trị danh mục cổ phiếu trong giai đoạn này. Đối với nhà đầu tư có vị thế cổ phiếu không an toàn trong nhịp điều chỉnh vừa qua có thể canh hạ tỷ trọng trong quá trình phục hồi của thị trường.

Tin tức nổi bật mới

- [Link:](#) Bất động sản chuẩn bị cho chu kỳ mới
- [Link:](#) Mỹ khởi xướng điều tra chống bán phá giá nhôm đèn ép từ Việt Nam
- [Link:](#) Đồng Nai cho phép Novaland bán hơn 750 biệt thự dự án Aqua City
- [Link:](#) Việt Nam – Nhật Bản nhất trí thúc đẩy phát triển các ngành công nghiệp hướng tới tương lai

Lịch sự kiện đáng chú ý

- 14/11/2023: Công bố chỉ số giá tiêu dùng CPI tháng 10
- 15/11/2023: Chỉ số giá sản xuất PPI tháng 10
- 16/11/2023: Đáo hạn HĐTL tháng 11

Báo cáo cập nhật doanh nghiệp

- [Link:](#) Báo cáo doanh nghiệp - PC1 (KHẢ QUAN – Giá mục tiêu: 27.800 VNĐ)
- [Link:](#) Bản tin tiêu điểm ngành hàng (03/11/2023)
- [Link:](#) Báo cáo cập nhật KQKD - VPB
- [Link:](#) Báo cáo cập nhật KQKD - PAN

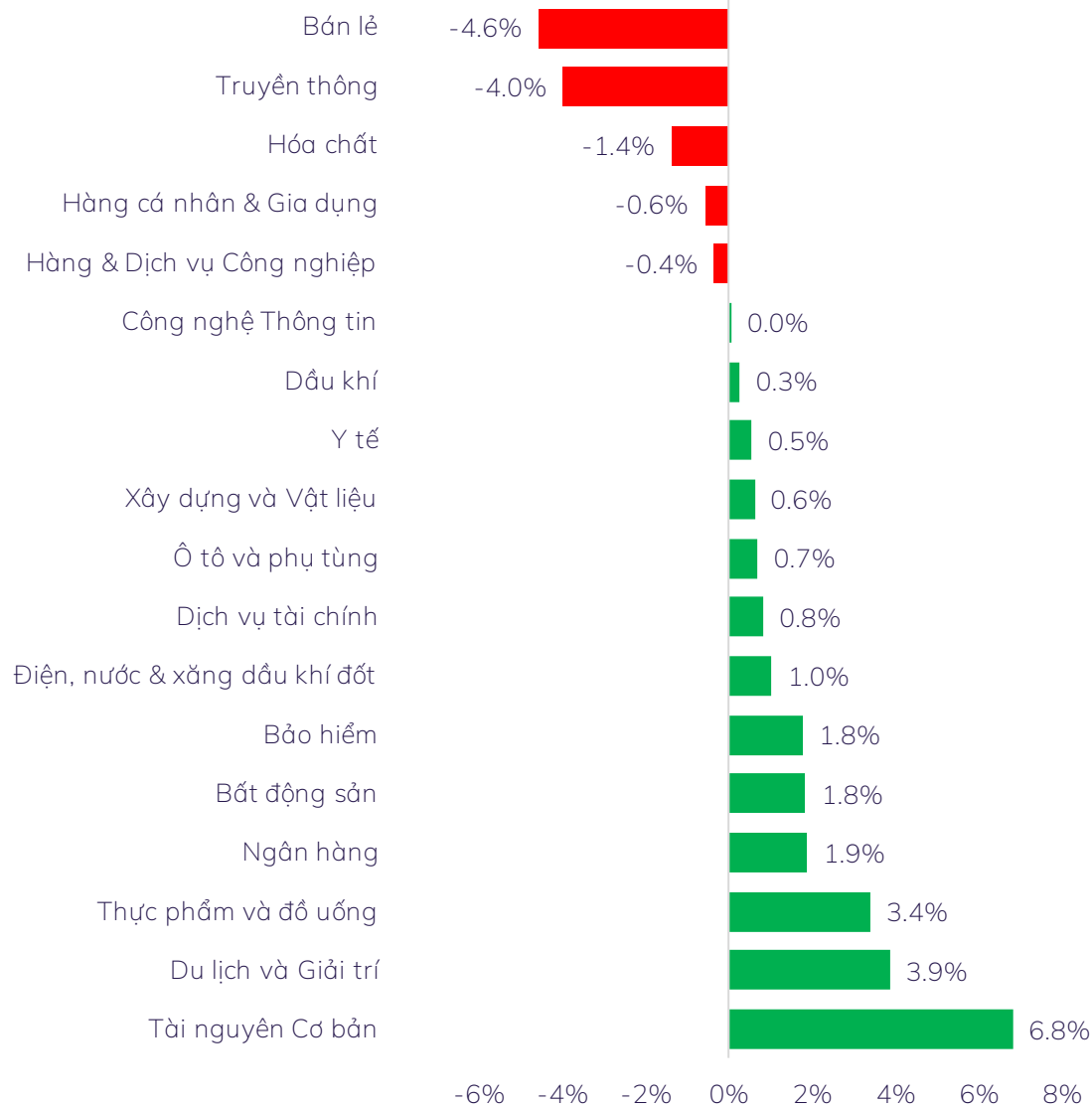


Trải nghiệm ngay ứng dụng ABS invest

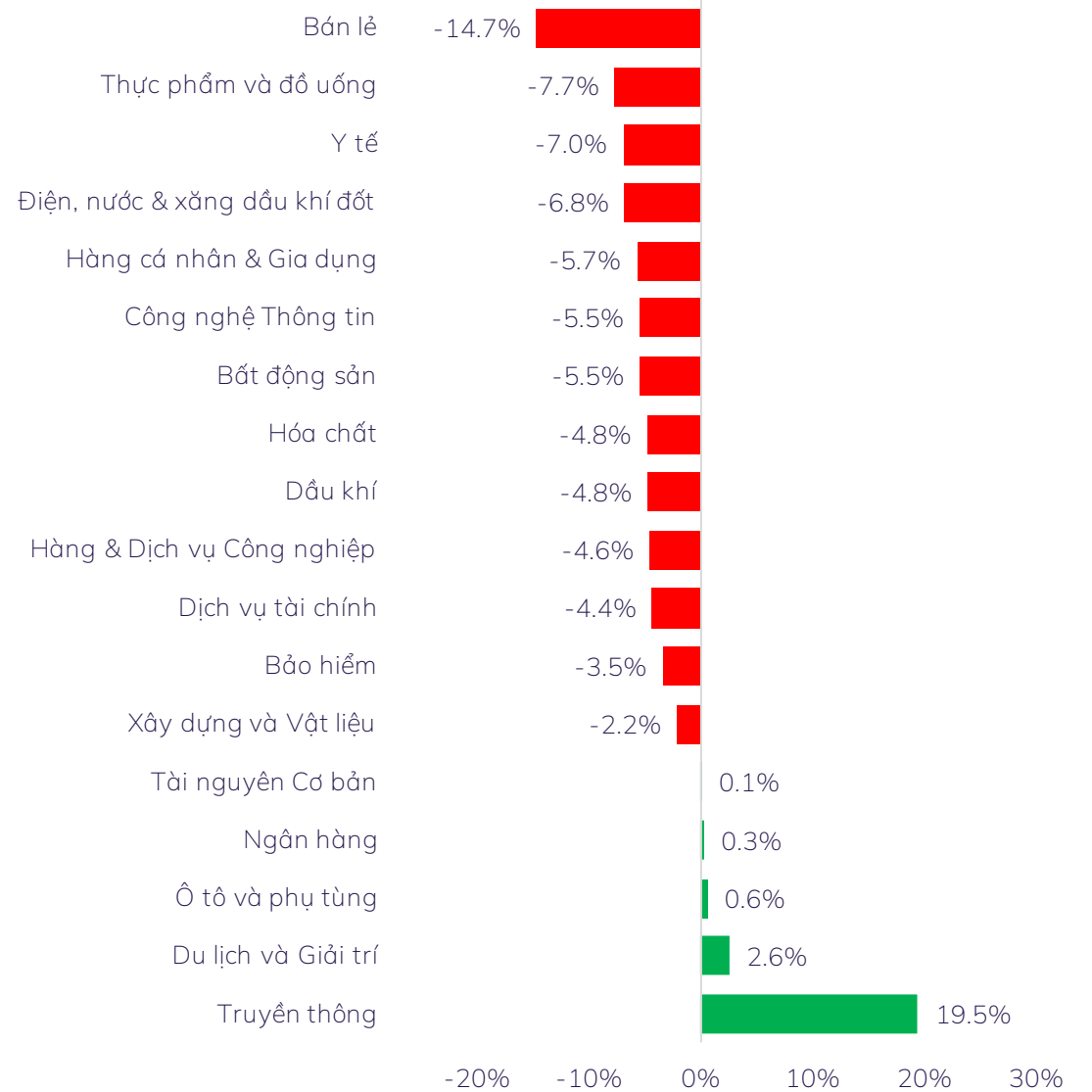


Mở tài khoản để tham gia room tư vấn của Trung tâm Tư vấn Đầu tư ABS

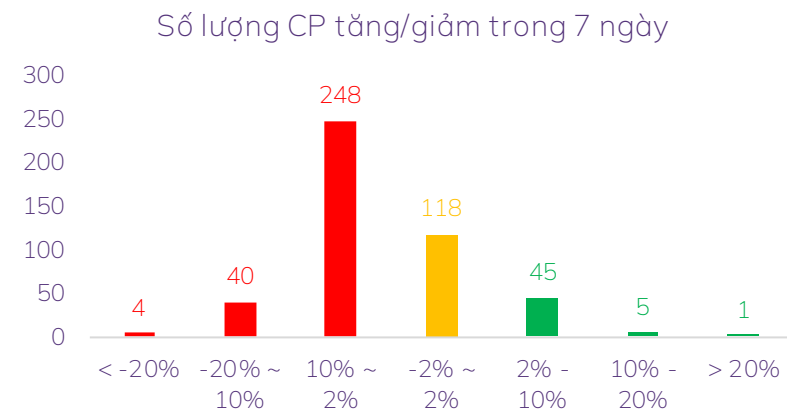
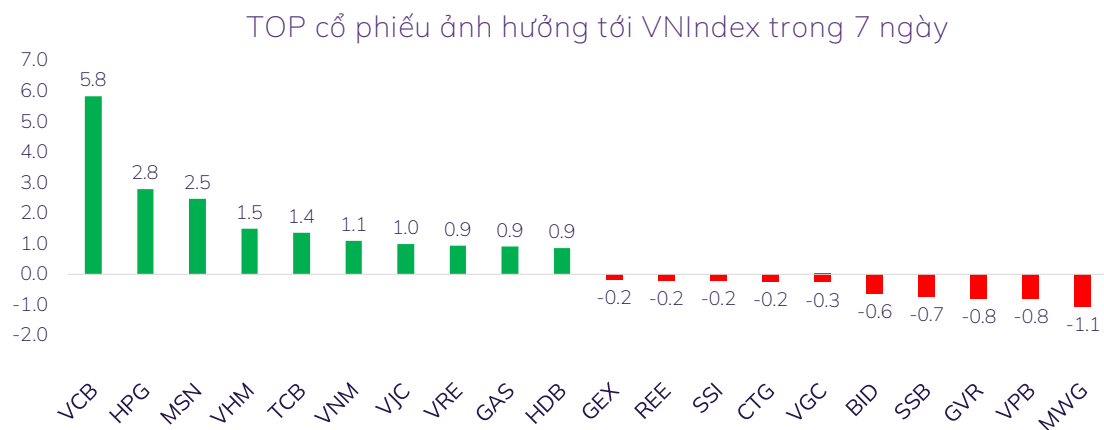
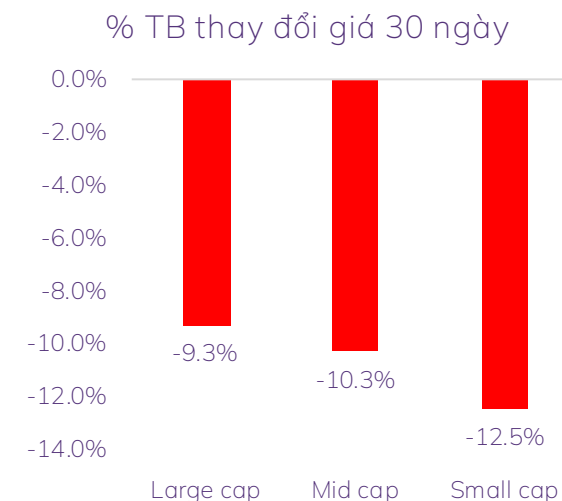
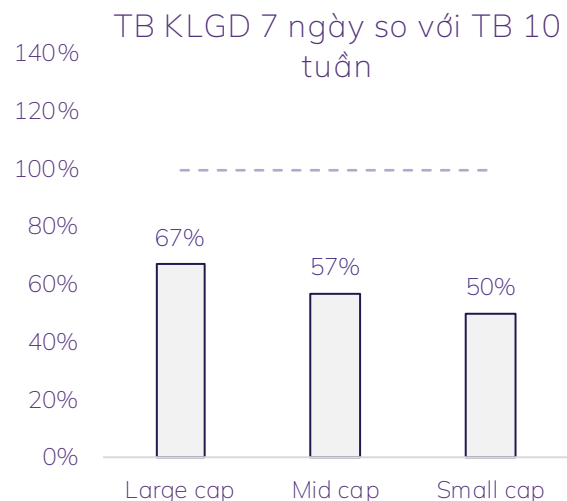
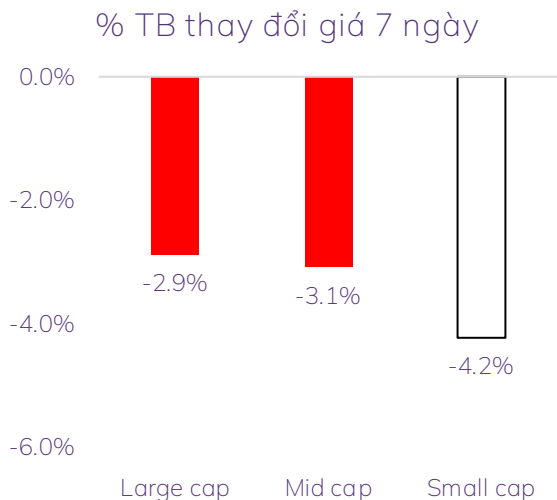
% thay đổi giá theo nhóm ngành trong 7 ngày



% thay đổi giá theo nhóm ngành trong 30 ngày

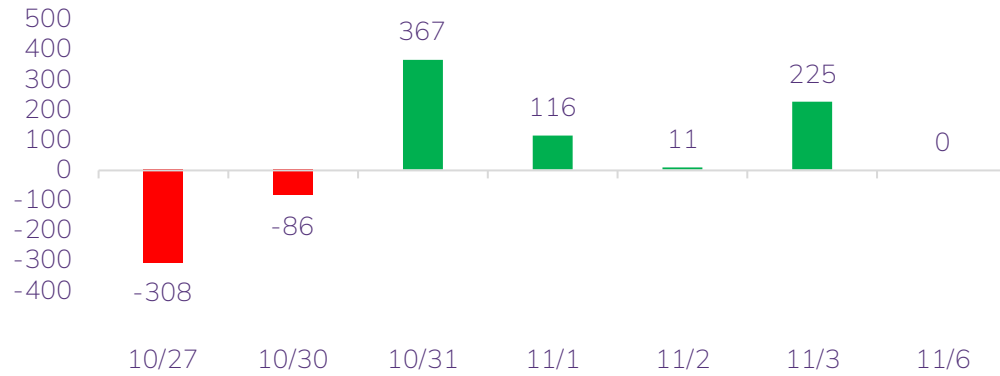


Độ rộng thị trường

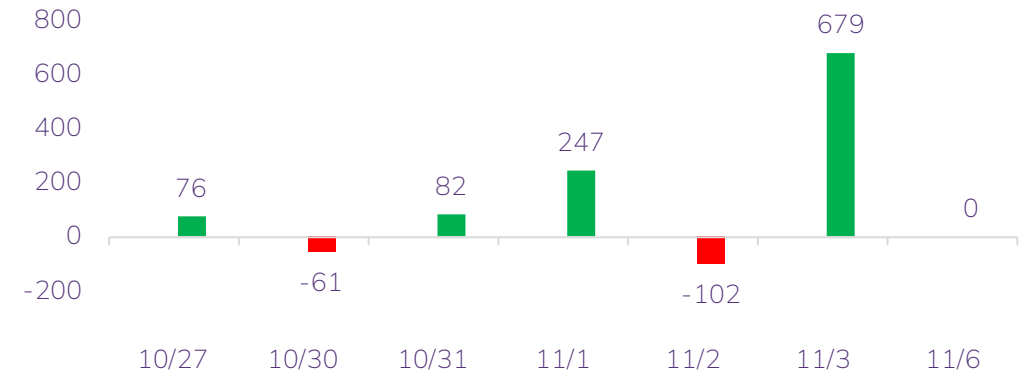


Diễn biến NĐT nước ngoài và tự doanh

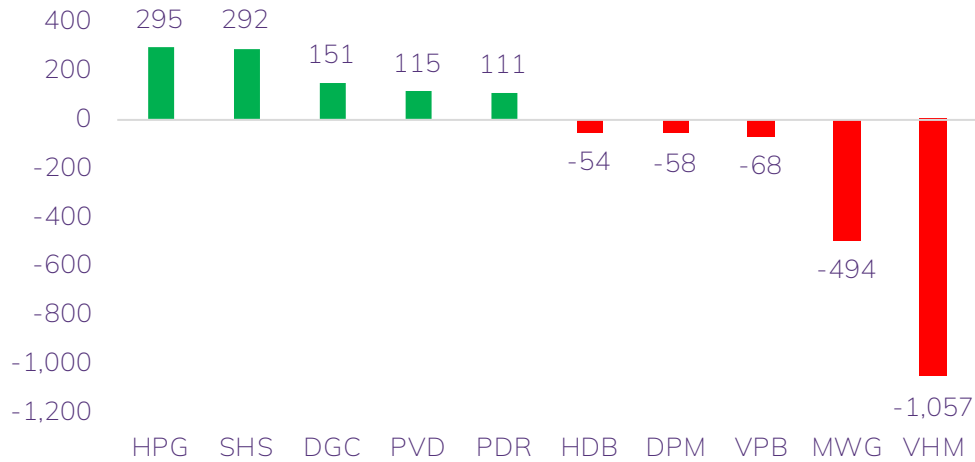
Giá trị mua/bán ròng NĐT nước ngoài (tỷ đồng)



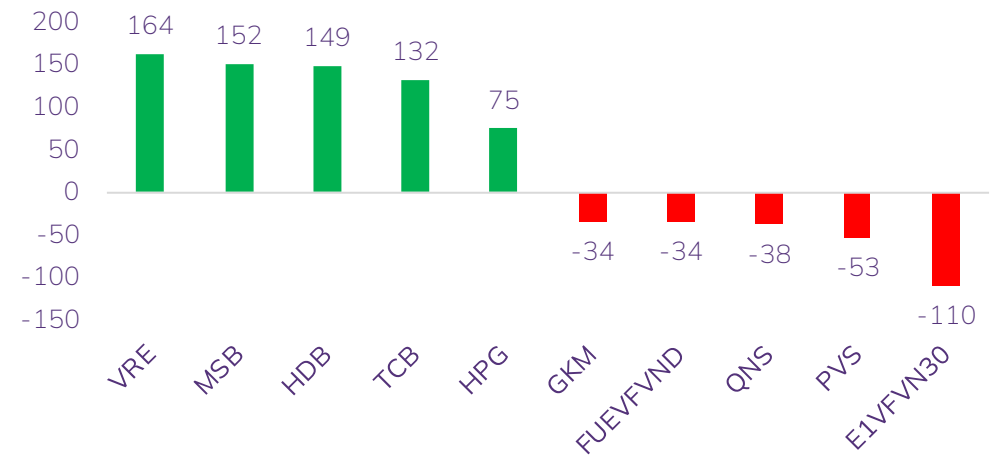
Giá trị mua/bán ròng NĐT tự doanh (tỷ đồng)



Top 05 mua/bán ròng NĐT nước ngoài trong tuần (tỷ đồng)



Top 05 mua/bán ròng NĐT tự doanh trong tuần (tỷ đồng)



THỊ TRƯỜNG THẾ GIỚI



Trải nghiệm ngay ứng dụng ABS invest



Mở tài khoản để tham gia room tư vấn của Trung tâm Tư vấn Đầu tư ABS

Diễn biến chứng khoán thế giới và giá cả hàng hóa

Chứng khoán	% 7 ngày	% 30 ngày	Năng lượng	% 7 ngày	% 30 ngày	Kim loại và VLXD	% 7 ngày	% 30 ngày	Nông nghiệp	% 7 ngày	% 30 ngày
VNINDEX	-2.26%	-9.75%	Dầu thô	-5.71%	-8.87%	Vàng	0.65%	3.51%	Đường	0.51%	2.97%
Dow Jones	3.10%	0.29%	Dầu thô Brent	-4.43%	-5.97%	Bạc	1.40%	-1.36%	Lợn hơi	6.30%	-0.60%
DAX	1.99%	-2.37%	Khí tự nhiên	2.96%	5.45%	Thép	4.14%	2.15%	Cao su	-0.47%	7.36%
Nikkei 225	2.86%	-3.25%	Than	-8.24%	-23.44%	Quặng sắt	4.15%	1.62%	Lúa mì	0.70%	-1.21%
Shanghai composite	1.91%	-3.06%	Gasoline	-3.08%	-10.20%	Đồng	2.51%	-0.27%	Cà phê	5.30%	13.07%

Tin tức thế giới nổi bật

Các nước EU tăng cường nhập khẩu LNG của Nga. Tây Ban Nha và Bỉ đã tăng lượng nhập khẩu khí đốt tự nhiên hóa lỏng (LNG) của Nga lên 50% hàng năm.

Chuyến thăm “phá băng” của Thủ tướng Australia tới Trung Quốc. Thủ tướng Anthony Albanese ngày 4/11 tới Bắc Kinh, bắt đầu chuyến thăm đầu tiên của một nhà lãnh đạo Australia tới Trung Quốc kể từ năm 2016. Hai nước đều đang cho thấy nỗ lực ổn định quan hệ sau một thời gian dài căng thẳng gây thiệt hại hàng tỷ USD cho thương mại song phương.

Giá vàng thế giới tăng nhờ áp lực lãi suất giảm bớt, vàng miếng trong nước đi xuống. Giá vàng thế giới tăng sau khi báo cáo việc làm tháng 10 của Mỹ củng cố khả năng Cục Dự trữ Liên bang Mỹ (Fed) không tăng thêm lãi suất. Giá vàng miếng trong nước sáng nay (4/11) giảm 250.000 đồng/lượng, rút ngắn chênh lệch với giá quốc tế cầu.

Đồ thị chỉ số Dow Jones (ngày)



KHUYẾN CÁO SỬ DỤNG



Trải nghiệm ngay ứng dụng ABS invest



Mở tài khoản để tham gia room tư vấn của Trung tâm Tư vấn Đầu tư ABS

Báo cáo này được viết và phát hành bởi Công ty Cổ phần Chứng khoán An Bình. Báo cáo này được viết dựa trên nguồn thông tin đáng tin cậy vào thời điểm công bố. Công ty Cổ phần Chứng khoán An Bình không chịu trách nhiệm về độ chính xác của những thông tin này.

Quan điểm, dự báo và những ước lượng trong báo cáo này chỉ thể hiện ý kiến của tác giả tại thời điểm phát hành. Những quan điểm này không thể hiện quan điểm chung của Công ty Cổ phần Chứng khoán An Bình và có thể thay đổi mà không cần báo cáo trước. Báo cáo này chỉ nhằm mục đích cung cấp thông tin cho các tổ chức đầu tư cũng như các nhà đầu tư cá nhân của Công ty Cổ phần Chứng khoán An Bình và không mang tính chất mời chào mua hay bán bất kỳ chứng khoán nào được thảo luận trong báo cáo này. Quyết định của nhà đầu tư nên dựa vào những sự tư vấn độc lập và thích hợp với tình hình tài chính cũng như mục tiêu đầu tư riêng biệt.

Báo cáo này không được phép sao chép, tái tạo, phát hành và phân phối với bất kỳ mục đích nào nếu không được sự chấp thuận bằng văn bản của Công ty Cổ phần Chứng khoán An Bình. Xin vui lòng ghi rõ nguồn trích dẫn nếu sử dụng các thông tin trong báo cáo này.

Thông tin liên hệ

Phòng Phân tích - Công ty Cổ phần Chứng khoán An Bình
Tầng 16, tòa nhà Geleximco, 36 Hoàng Cầu, Đống Đa, Hà Nội
Điện thoại: (024) 35624626 Số máy lẻ: 151

Email: research@abs.vn

Website: www.abs.vn