

TOÀN CẢNH THỊ TRƯỜNG  
BẢN TIN TUẦN

30/10/2023 – 03/11/2023

# TOÀN CẢNH THỊ TRƯỜNG



Trải nghiệm ngay ứng dụng ABS invest



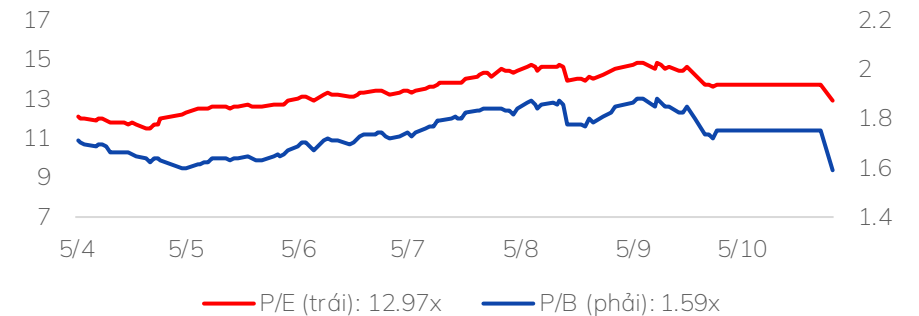
Mở tài khoản để tham gia room tư vấn của Trung tâm Tư vấn Đầu tư ABS

## Diễn biến VNIndex tuần qua



Chỉ số	% 7 ngày	% 30 ngày	Tổng GTGD 7 ngày (tỷ đ)	% GTGD TB 10 tuần
VNINDEX	▼ -3.88%	▼ -13.59%	98,250	70%
HNXINDEX	▼ -3.99%	▼ -13.74%	12,575	87%
UPINDEX	▼ -3.32%	▼ -11.37%	3,991	57%
VN30	▼ -5.15%	▼ -13.82%	39,603	73%
VN30F1M	▼ -4.50%	▼ -13.09%	204,468	75%
HNX30	▼ -6.04%	▼ -17.34%	11,010	94%
VNDIAMOND	▼ -4.67%	▼ -12.52%	14,598	69%
VN FIN SELECT	▼ -2.95%	▼ -11.99%	33,849	73%

Chỉ số định giá của VNIndex



## Nhận định thị trường

“Thận trọng”: Tiếp diễn đà giảm điểm từ tuần trước, VN-Index đánh mất -47.41 điểm (-4.28%) về mức 1060.62 điểm, thanh khoản sàn HOSE giảm -4% so với tuần giao dịch trước với 3.195 tỷ cổ phiếu. Chỉ số VN30 có trạng thái tương tự khi giảm -56.12 điểm (-4.99%) về mức 1067.57 điểm, thanh khoản giảm -4.7% với 829.58 tỷ cổ phiếu giao dịch.

Trong 5 phiên giao dịch, nhịp giảm điểm mạnh nhất chủ yếu đến từ phiên 26/10 khiến cho VN-Index đánh mất đường hỗ trợ MA50 tuần. Thống kê cho thấy các nhóm ngành đều rơi vào trạng thái giảm điểm, giảm mạnh nhất có nhóm Dầu khí (-7.74%), Hóa chất (-6.75%), Thực phẩm và đồ uống (-6.25%), Dịch vụ tài chính (-6.19%). Các cổ phiếu ảnh hưởng giảm đến chỉ số VN-Index gồm VHM (-0.34%), MSN (-0.23%), GAS (-0.2%), VPB (-0.17%), VNM (-0.14%) trong đó chỉ có số ít các cổ phiếu tác động tăng điểm đến thị trường gồm BID (+0.13%), SSB (+0.05%). Tuy vậy tại khung Ngày của phiên 27/10, VN-Index đóng cửa với cây nến Dragonfly Doji cho thấy tín hiệu hồi phục nhẹ của thị trường chung.

Ở tuần qua, NĐT cá nhân trong nước là nhóm duy nhất mua ròng với 2433.14 tỷ đồng chủ yếu tại VIC, MWG, HPG, SSI, trong đó 3 nhóm còn lại gồm NĐTNN, Tự doanh và Tổ chức trong nước lại quay trở lại bán ròng. Cụ thể, NĐTNN bán ròng -1399.37 tỷ đồng tập trung tại MWG, VIC, MSN, SSI. Tự doanh bán ròng -603.61 tỷ đồng tập trung tại FPT, HPG, STB và Tổ chức trong nước bán ròng -430.16 tỷ đồng tập trung ở VHM, STB, DPM, EIB.

**PHÂN TÍCH KỸ THUẬT:** Xét trên khung đồ thị tuần, xu hướng chính của thị trường chung tiếp tục điều chỉnh giảm điểm trên khung giao dịch trung hạn, khi giá đóng cửa nến tuần xác nhận dưới MA50 tuần, chỉ báo MACD cắt xuống với động lực mạnh. Xu hướng trung hạn của thị trường thế giới Mỹ, Đức, Hàn Quốc, Trung Quốc tiếp tục điều chỉnh trung hạn. Ở giai đoạn này giữ thị trường chứng khoán Việt Nam và thế giới đang đồng pha giảm điểm.

Xét trên khung đồ thị ngày vị thế giá nằm sâu dưới đường MA10 ngày. Tương quan các đường MA: giá sau khi cắt xuống đường MA200 ngày thì đường MA10 đã cắt xuống MA200. Về mặt cấu trúc thị trường đỉnh sau thấp hơn đỉnh trước, đáy sau thấp hơn đáy trước, xác nhận thị trường đang trong quá điều chỉnh. Phiên giao dịch 26/10 chỉ số VN-Index rút chân nhẹ 23 điểm ở vùng hỗ trợ 1037 lên 1060, trong tổng thể nến tuần, nến tháng đều là nến giảm mạnh với khối lượng lớn. Do đó, tín hiệu này chưa cho xác xuất thị trường tạo đáy tại đây.

Cấu trúc thị trường trong khung giao dịch H1 chưa tạo ra sự thay đổi về động lượng giá, các chỉ báo động lượng và chỉ báo tâm lý ở suy yếu.

Trong kịch bản giảm trung hạn tiếp diễn khi thị trường không giữ được mốc hỗ trợ 1037 điểm, chỉ số VN-Index hoàn toàn có khả năng điều chỉnh sâu hơn. Các vùng hỗ trợ tiếp theo khi xảy ra điều chỉnh là 1000-950 điểm.

Trong kịch bản tích cực thị trường cần nhiều thời gian sideway tạo đáy tại vùng giá 1037 -1068. Sự hồi phục nếu xảy ra sẽ là yếu.

Chiến lược hành động: Tuần giao dịch 30/10 đến 3/11/2023 có nhiều báo cáo, số liệu kinh tế của Việt Nam được công bố (được đánh giá là không đủ tốt) trong bối cảnh Cục dự trữ liên bang Mỹ họp và khả năng cao duy trì chính sách lãi suất cao do lạm phát có yếu tố quay trở lại với nền kinh tế Mỹ, và trái phiếu Mỹ mất giá kỷ lục ở 47% vốn là những áp lực lớn đối với nền kinh tế Mỹ và thế giới.

Ở thời điểm hiện tại thị trường chung được đánh giá ở xác suất giảm điểm cao và khả năng hồi phục (nếu có) là yếu, có nhiều thông tin bất lợi với thị trường chứng khoán Việt Nam. Do đó nhà đầu tư cần nhắc nhở cẩn trọng trong quyết định giao dịch lướt sóng.

## Tin tức nổi bật mới

- [Link:](#) Lãi suất qua đêm liên ngân hàng giảm phiên thứ hai liên tiếp, xuống dưới 2%
- [Link:](#) Khánh thành kho cảng LNG lớn nhất tại Việt Nam
- [Link:](#) CPI 10 tháng đầu năm tăng 3,2%, lạm phát cơ bản 4,38%
- [Link:](#) Tổng kim ngạch xuất, nhập khẩu hàng hóa tháng 10/2023 tăng hơn 4% so với tháng trước

## Lịch sự kiện đáng chú ý

- 01/11/2023: Công bố chỉ số quản lý thu mua (PMI)
- 02/11/2023: FED công bố lãi suất điều hành
- 03/11/2023: Công bố tỷ lệ thất nghiệp tại Mỹ

## Báo cáo cập nhật doanh nghiệp

- [Link:](#) Báo cáo doanh nghiệp - VGC (KHẢ QUAN - Giá mục tiêu: 51.050 VND)
- [Link:](#) Bản tin tiêu điểm ngành hàng (27/10/2023)

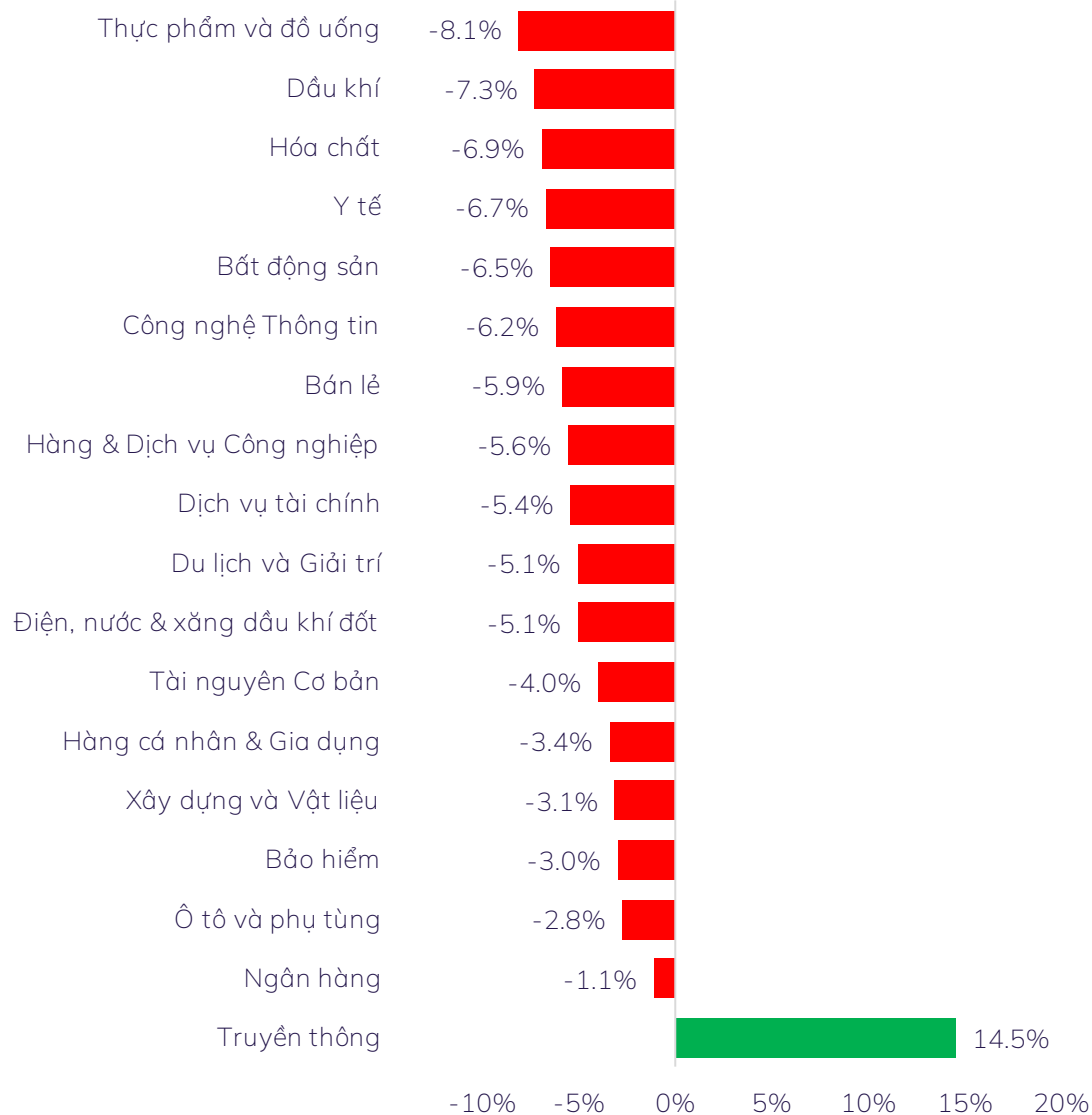


Trải nghiệm ngay ứng dụng ABS invest

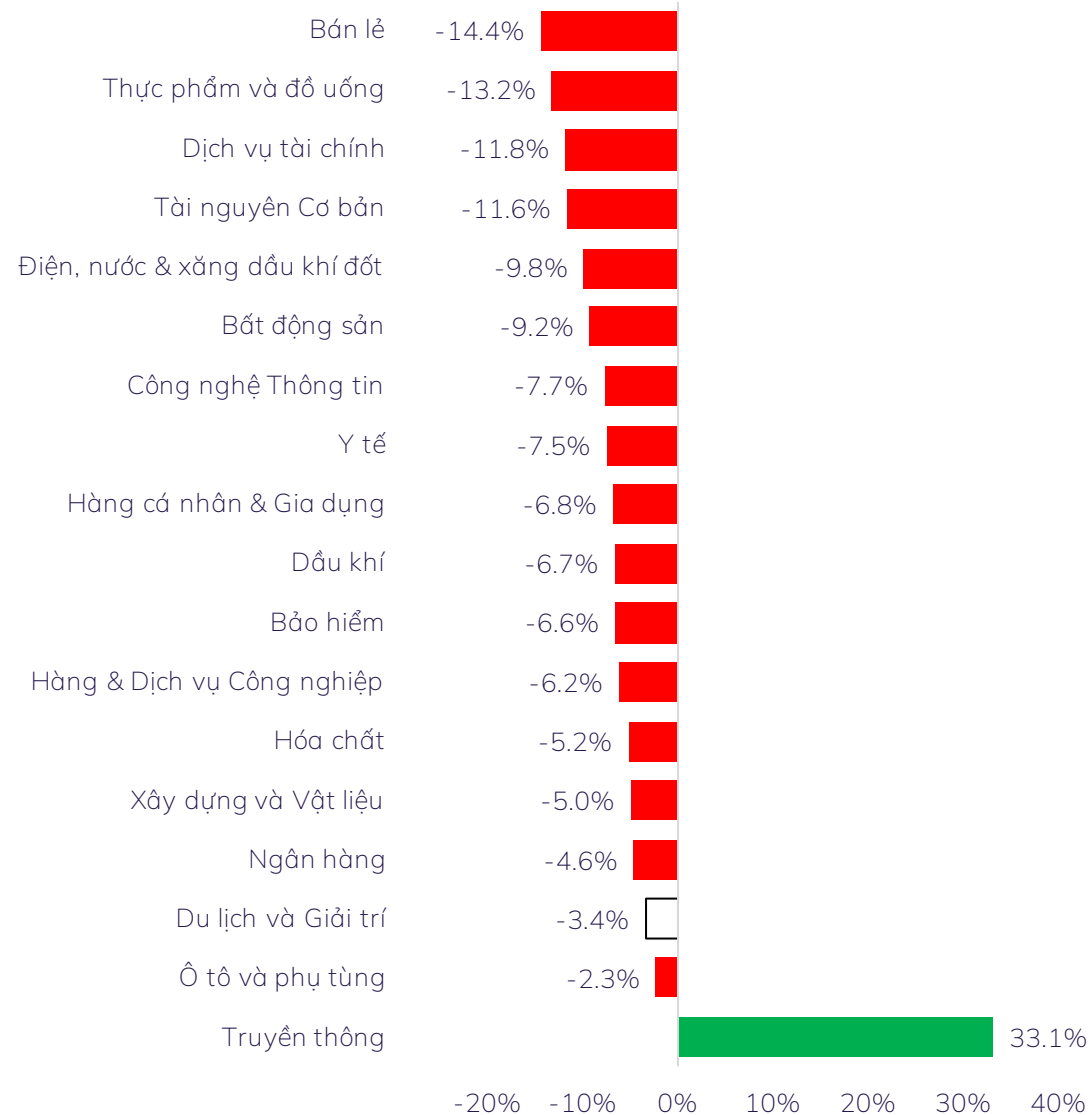


Mở tài khoản để tham gia room tư vấn của Trung tâm Tư vấn Đầu tư ABS

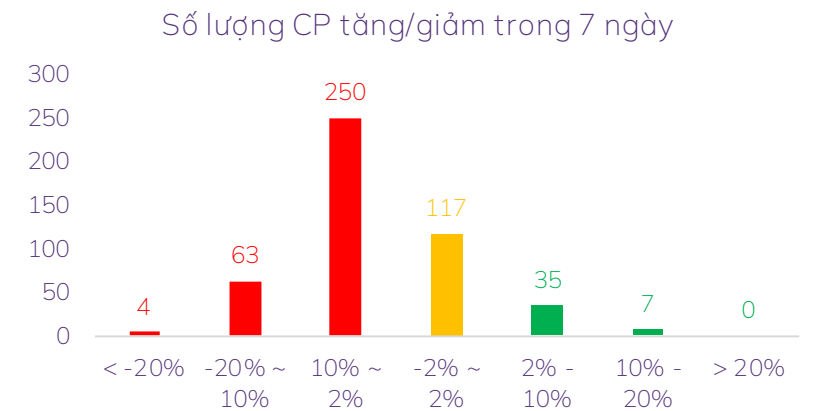
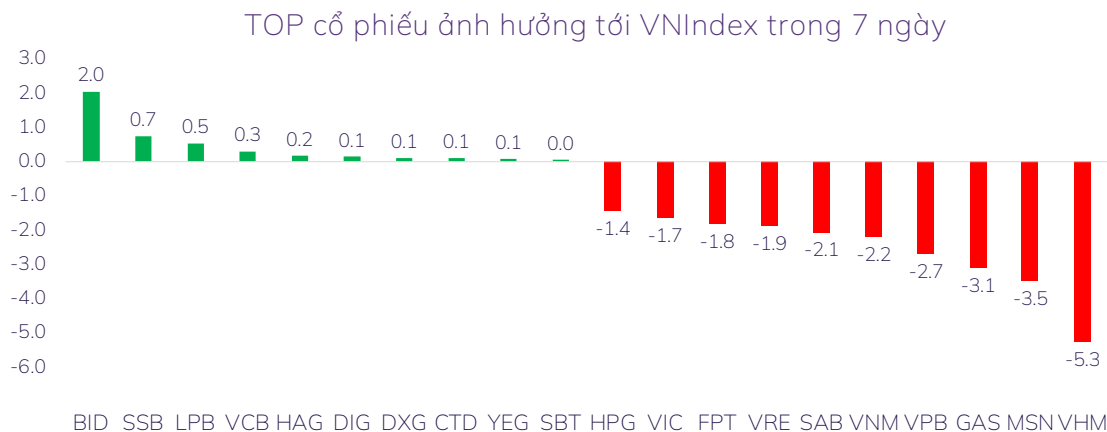
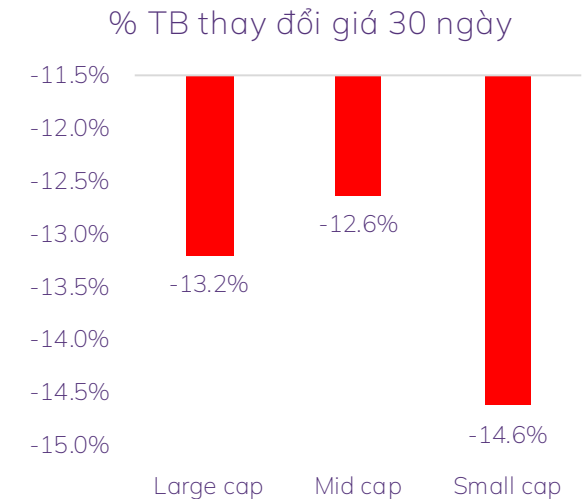
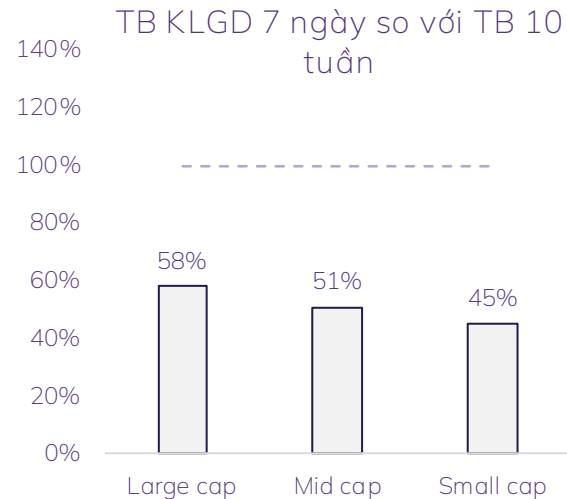
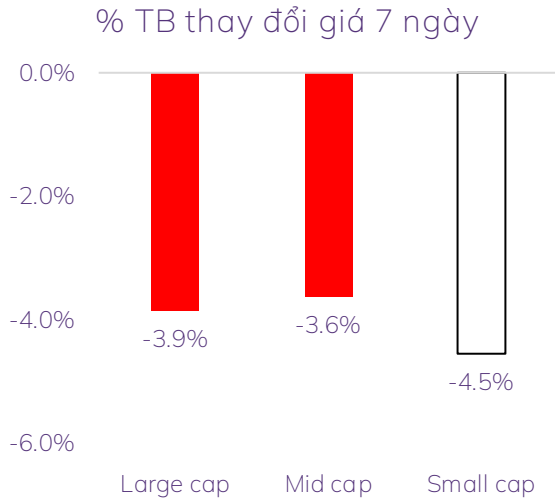
% thay đổi giá theo nhóm ngành trong 7 ngày



% thay đổi giá theo nhóm ngành trong 30 ngày

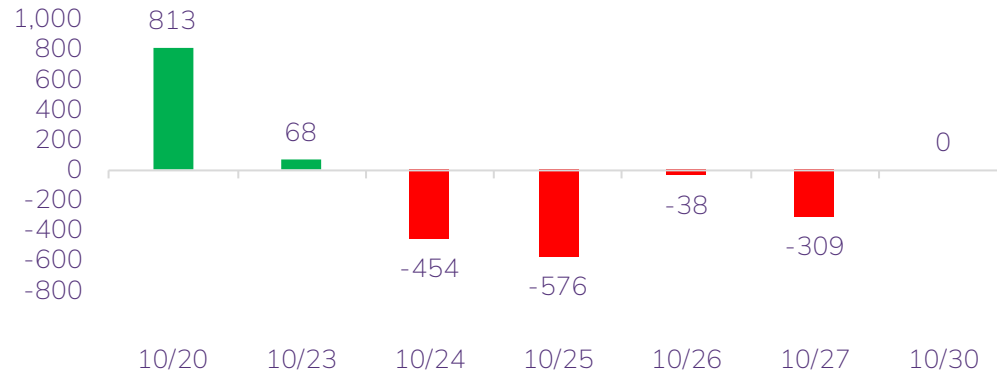


## Độ rộng thị trường

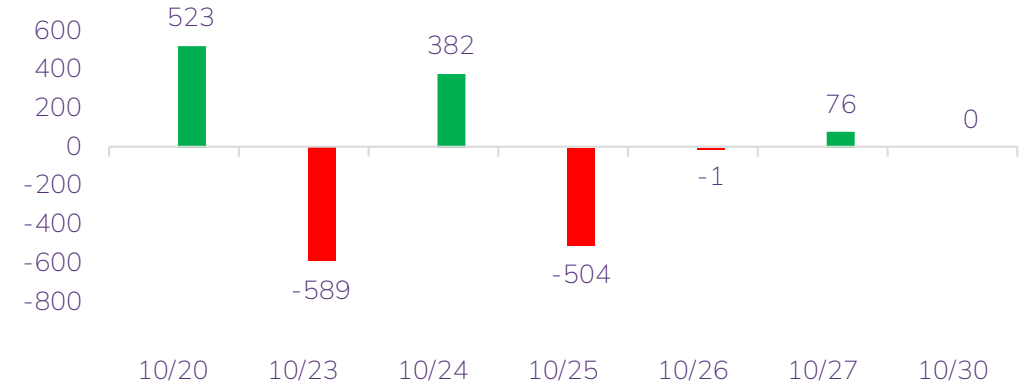


## Diễn biến NĐT nước ngoài và tự doanh

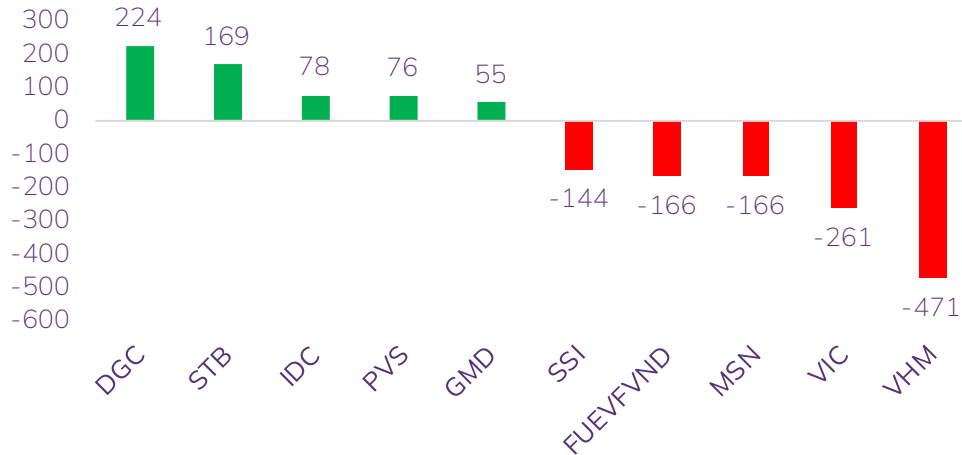
Giá trị mua/bán ròng NĐT nước ngoài (tỷ đồng)



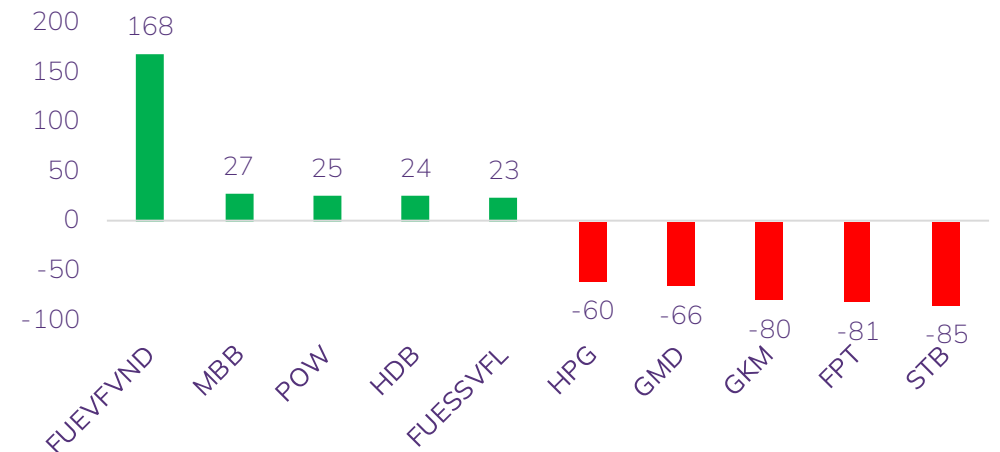
Giá trị mua/bán ròng NĐT tự doanh (tỷ đồng)



Top 05 mua/bán ròng NĐT nước ngoài trong tuần (tỷ đồng)



Top 05 mua/bán ròng NĐT tự doanh trong tuần (tỷ đồng)





# THỊ TRƯỜNG THẾ GIỚI



Trải nghiệm ngay ứng dụng ABS invest



Mở tài khoản để tham gia room tư vấn của Trung tâm Tư vấn Đầu tư ABS

## Diễn biến chứng khoán thế giới và giá cả hàng hóa

Chứng khoán	% 7 ngày	% 30 ngày	Năng lượng	% 7 ngày	% 30 ngày	Kim loại và VLXD	% 7 ngày	% 30 ngày	Nông nghiệp	% 7 ngày	% 30 ngày
VNINDEX	-3.88%	-13.59%	Dầu thô	-2.57%	-4.43%	Vàng	3.00%	4.29%	Đường	-0.51%	1.60%
Dow Jones	-3.71%	-6.36%	Dầu thô Brent	-1.34%	-2.98%	Bạc	1.05%	0.43%	Lợn hơi	3.60%	-6.15%
DAX	-2.70%	-7.59%	Khí tự nhiên	-0.29%	17.75%	Thép	0.88%	-1.66%	Cao su	-2.49%	2.62%
Nikkei 225	-3.28%	-5.24%	Than	-4.60%	-15.45%	Quặng sắt	-1.23%	-3.98%	Lúa mì	-0.82%	-4.76%
Shanghai composite	-3.09%	-5.38%	Gasoline	-1.28%	-12.45%	Đồng	1.12%	-4.49%	Cà phê	1.83%	1.71%

### Tin tức thế giới nổi bật

Tổng thống Biden dự kiến gặp Chủ tịch Tập Cận Bình vào tháng tới. Căng thẳng giữa Trung Quốc và Mỹ đã gia tăng sau sự việc khinh khí cầu bị bắn hạ, và bất đồng lập trường về chiến sự ở Ukraine.

Doanh nghiệp Nhật Bản 'bỏ túi' hơn 9 tỷ USD từ xu hướng đồng Yên yếu. Hãng tin Bloomberg cho biết 10 công ty lớn nhất Nhật Bản có thể "bỏ túi" thêm 1.400 tỷ yen (9,3 tỷ USD) lợi nhuận trong năm tài chính hiện nay nếu đồng yen tiếp tục dao động quanh mốc 150 yen đổi lấy 1 USD.

Dầu tăng 3% trước nỗi lo về nguồn cung Trung Đông. Giá dầu tăng khoảng 3% lên mức cao nhất trong một tuần vào ngày thứ Sáu trước nỗi lo rằng căng thẳng tại Israel và Hamas có thể biến thành một cuộc xung đột rộng hơn và làm gián đoạn nguồn cung dầu thô toàn cầu.

## Đồ thị chỉ số Dow Jones (ngày)



# KHUYẾN CÁO SỬ DỤNG



Trải nghiệm ngay ứng dụng ABS invest



Mở tài khoản để tham gia room tư vấn của Trung tâm Tư vấn Đầu tư ABS

Báo cáo này được viết và phát hành bởi Công ty Cổ phần Chứng khoán An Bình. Báo cáo này được viết dựa trên nguồn thông tin đáng tin cậy vào thời điểm công bố. Công ty Cổ phần Chứng khoán An Bình không chịu trách nhiệm về độ chính xác của những thông tin này.

Quan điểm, dự báo và những ước lượng trong báo cáo này chỉ thể hiện ý kiến của tác giả tại thời điểm phát hành. Những quan điểm này không thể hiện quan điểm chung của Công ty Cổ phần Chứng khoán An Bình và có thể thay đổi mà không cần báo cáo trước. Báo cáo này chỉ nhằm mục đích cung cấp thông tin cho các tổ chức đầu tư cũng như các nhà đầu tư cá nhân của Công ty Cổ phần Chứng khoán An Bình và không mang tính chất mời chào mua hay bán bất kỳ chứng khoán nào được thảo luận trong báo cáo này. Quyết định của nhà đầu tư nên dựa vào những sự tư vấn độc lập và thích hợp với tình hình tài chính cũng như mục tiêu đầu tư riêng biệt.

Báo cáo này không được phép sao chép, tái tạo, phát hành và phân phối với bất kỳ mục đích nào nếu không được sự chấp thuận bằng văn bản của Công ty Cổ phần Chứng khoán An Bình. Xin vui lòng ghi rõ nguồn trích dẫn nếu sử dụng các thông tin trong báo cáo này.

Thông tin liên hệ

Phòng Phân tích - Công ty Cổ phần Chứng khoán An Bình  
Tầng 16, tòa nhà Geleximco, 36 Hoàng Cầu, Đống Đa, Hà Nội  
Điện thoại: (024) 35624626 Số máy lẻ: 151

Email: [research@abs.vn](mailto:research@abs.vn)

Website: [www.abs.vn](http://www.abs.vn)