

TOÀN CẢNH THỊ TRƯỜNG
BẢN TIN TUẦN

16/10/2023 – 20/10/2023

TOÀN CẢNH THỊ TRƯỜNG



Trải nghiệm ngay ứng dụng ABS invest



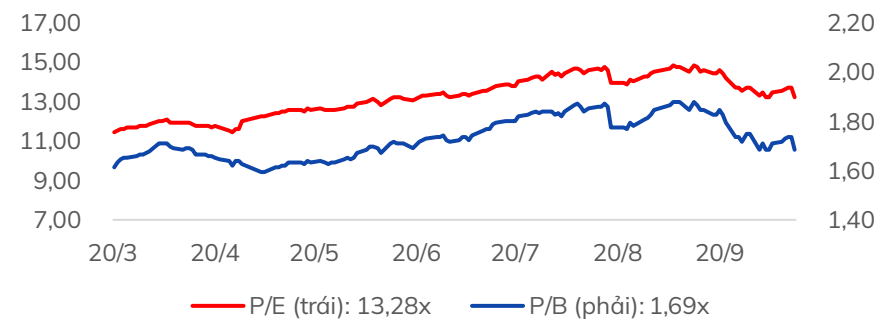
Mở tài khoản để tham gia room tư vấn của Trung tâm Tư vấn Đầu tư ABS

Diễn biến VNIndex tuần qua



Chỉ số	% 7 ngày	% 30 ngày	Tổng GTGD 7 ngày (tỷ đ)	% GTGD TB 10 tuần
VNINDEX	▲ 2,31%	▼ -4,82%	95.346	68%
HNINDEX	▲ 3,84%	▼ -3,59%	12.223	87%
UPINDEX	▲ 0,49%	▼ -5,16%	4.596	62%
VN30	▲ 2,47%	▼ -4,81%	33.333	61%
VN30F1M	▲ 2,53%	▼ -5,15%	165.085	65%
HNX30	▲ 6,58%	▼ -1,80%	10.705	94%
VNDIAMOND	▲ 2,57%	▼ -1,29%	13.580	63%
VN FIN SELECT	▲ 2,90%	▼ -3,52%	31.034	67%

Chỉ số định giá của VNIndex



Nhận định thị trường

“Hồi phục kỹ thuật tiếp diễn trong ngắn hạn”: Sau 4 tuần giảm điểm liên tục, tuần này VN-Index đã giao dịch khởi sắc hơn khi kết phiên đóng cửa tại 1154.73 điểm, tăng 26.19 điểm (+2.32%) so với tuần trước. Khối lượng giao dịch đạt 2.88 tỷ cổ phiếu, thấp hơn so với tuần trước 10.7%. VN30 đóng cửa nền tuần tại 1166.66 điểm, tăng +26,88 điểm (+2.36%) so với tuần giao dịch trước.

Sau tín hiệu xác nhận tạo đáy ngắn hạn tại vùng 1106 điểm ở khung 30M và H1, tuần này thị trường đã giao dịch sôi nổi hơn, hầu hết các nhóm ngành đều hồi phục tốt, tiêu biểu như ngành Viễn thông (+17.66%), Dầu khí (+6.91%), Hoá chất (+4.84%), Du lịch và giải trí (+4%), Dịch vụ tài chính (+3.89%). Tỷ trọng phân bổ ngành vẫn tập trung cao ở 3 nhóm chính là Bất động sản (21.39%), Chứng khoán (20.41%), Ngân hàng (10.69%). Theo thống kê, nhóm cổ phiếu tác động tăng đến VN-Index cả tuần qua gồm VPB (+0.12%), VCB (+0.11%), GVR (+0.09%), FPT (+0.08%), VJC (+0.07%). Ở phía ngược lại có duy nhất cổ phiếu BCM tác động giảm điểm với (-0.05%) còn các cổ phiếu khác tác động không đáng kể.

Tuần vừa rồi là tuần thứ 2 liên tiếp ghi nhận NĐTNN và nhóm Tự doanh bán ròng giá trị lớn, lần lượt với -1905.55 tỷ đồng và -611.35 tỷ đồng trong khi đó NĐT cá nhân và Tổ chức trong nước lại giao dịch hưng phấn hơn với giá trị mua ròng lần lượt là +2182.08 tỷ đồng và +334.83 tỷ đồng. Cụ thể ở phiên 13/10, NĐTNN bán ròng tập trung ở HPG (-134.33 tỷ đồng), MWG (-123.3 tỷ đồng); Tự doanh bán ròng tập trung ở SGN (-240.69 tỷ đồng).

PHÂN TÍCH KỸ THUẬT: Ở phiên giao dịch 13/10, thị trường có lúc giảm điểm mạnh kiểm định lại đường hỗ trợ MA10, cuối phiên lực cầu xuất hiện chủ yếu ở nhóm Bất động sản và nhóm cổ phiếu vốn hoá lớn khiến cho thị trường đảo chiều lấy lại sắc xanh. Tuy thanh khoản không cao hơn phiên trước đó nhưng động lực hồi phục của VN-Index thể hiện rất rõ. Trên khung giao dịch tuần, hiện tại thị trường đang ở nhịp hồi phục ngắn hạn trong một pha điều chỉnh trung hạn. Nhà đầu tư giao dịch khá thận trọng khi chưa thực sự lấy lại niềm tin sau cú giảm 150 điểm của VN-Index vừa qua.

Nhịp hồi phục đang tiếp diễn trên khung H1, VN-Index xuất hiện mô hình 2 đáy tại vùng 1140 điểm, các chỉ báo kỹ thuật như RSI, DMI đều cho tín hiệu tăng trong ngắn hạn. Xu hướng thị trường trên khung giao dịch ngày duy trì đà hồi phục tiếp diễn tới các vùng kháng cự mục tiêu ở mốc 1161 xa hơn là 1170 – 1181 và 1198 (+/-) điểm. Đà hồi phục sẽ tiếp tục xác nhận khi giá đóng cửa vượt 1164 điểm với khối lượng giao dịch lớn, tại đây thị trường sẽ kiểm định đường MA20 ngày.

Động lượng thị trường, chỉ báo kỹ thuật (MACD, RSI...) cắt nhau đi lên, tiếp tục ủng hộ xu hướng tăng trên các khung giao dịch nhỏ (M30, H1). Trên đà hồi phục, thị trường khi chạm ngưỡng MA20 ngày sẽ không tránh khỏi các phiên rung lắc do áp lực chốt lời của nhà đầu tư đã mua tại vùng 1106 điểm. Chúng tôi kỳ vọng cung cầu sẽ cân bằng quanh mốc MA20 ngày, giúp thị trường tiếp tục chinh phục những mốc kháng cự tiếp theo.

Mốc hỗ trợ ngắn hạn của nhịp hồi phục kỹ thuật này được dịch chuyển lên 1140 điểm, theo diễn biến của thị trường.

Mốc hỗ trợ quan trọng xu hướng tăng của thị trường trong 5 tháng vừa qua của VN-Index là 1033 điểm.

Nhóm ngành tiêu biểu trong ngắn hạn: Bất động sản- Bất động sản KCN, Xuất khẩu (Dệt may...) Năng lượng (Điện).

Chiến lược hành động:

Nhà đầu tư đã mua vào vị thế ngắn hạn có thể chủ động giao dịch khi thị trường gặp các mốc kháng cự và nâng mức chặn lỗ lên điểm hòa vốn. Thị trường hồi phục kỹ thuật sau pha điều chỉnh rất mạnh tuy nhiên vẫn đang ở vùng rủi ro của nhịp điều chỉnh trung hạn, vì vậy NĐT tiếp tục giữ tỷ trọng ở mức hợp lý, tái cơ cấu danh mục phù hợp với nhịp hồi phục của thị trường. NĐT quan sát phản ứng của thị trường tại các vùng hỗ trợ - kháng cự để đưa ra quyết định giao dịch với cổ phiếu đang nắm giữ.

Tin tức nổi bật mới

- [Link:](#) Gỡ rào cho doanh nghiệp xuất khẩu
- [Link:](#) Thủ tướng yêu cầu lấy đầu tư công dẫn dắt đầu tư tư nhân để phát triển hạ tầng
- [Link:](#) Giá gạo xuất khẩu tăng cao, một quốc gia chọn mua lượng gạo lớn từ Việt Nam
- [Link:](#) Tổng Giám đốc Amkor: Sẽ hình thành hệ sinh thái bán dẫn của tập đoàn tại Việt Nam
- [Link:](#) Bộ Giao thông vận tải trước áp lực giải ngân 37.000 tỷ đồng vốn đầu tư công còn lại

Lịch sự kiện đáng chú ý

- **16/10/2023:** Công bố danh mục cổ phiếu rổ VN Diamond
- **19/10/2023:** Đáo hạn HĐTL tháng 10 (VN30F2310)

Báo cáo cập nhật doanh nghiệp

- [Link:](#) Báo cáo doanh nghiệp – QNS (KHẢ QUAN- Giá mục tiêu: 55.500)
- [Link:](#) Báo cáo doanh nghiệp - POW (MUA- Giá mục tiêu: 13.750)
- [Link:](#) Bản tin tiêu điểm ngành hàng (13/10/2023)

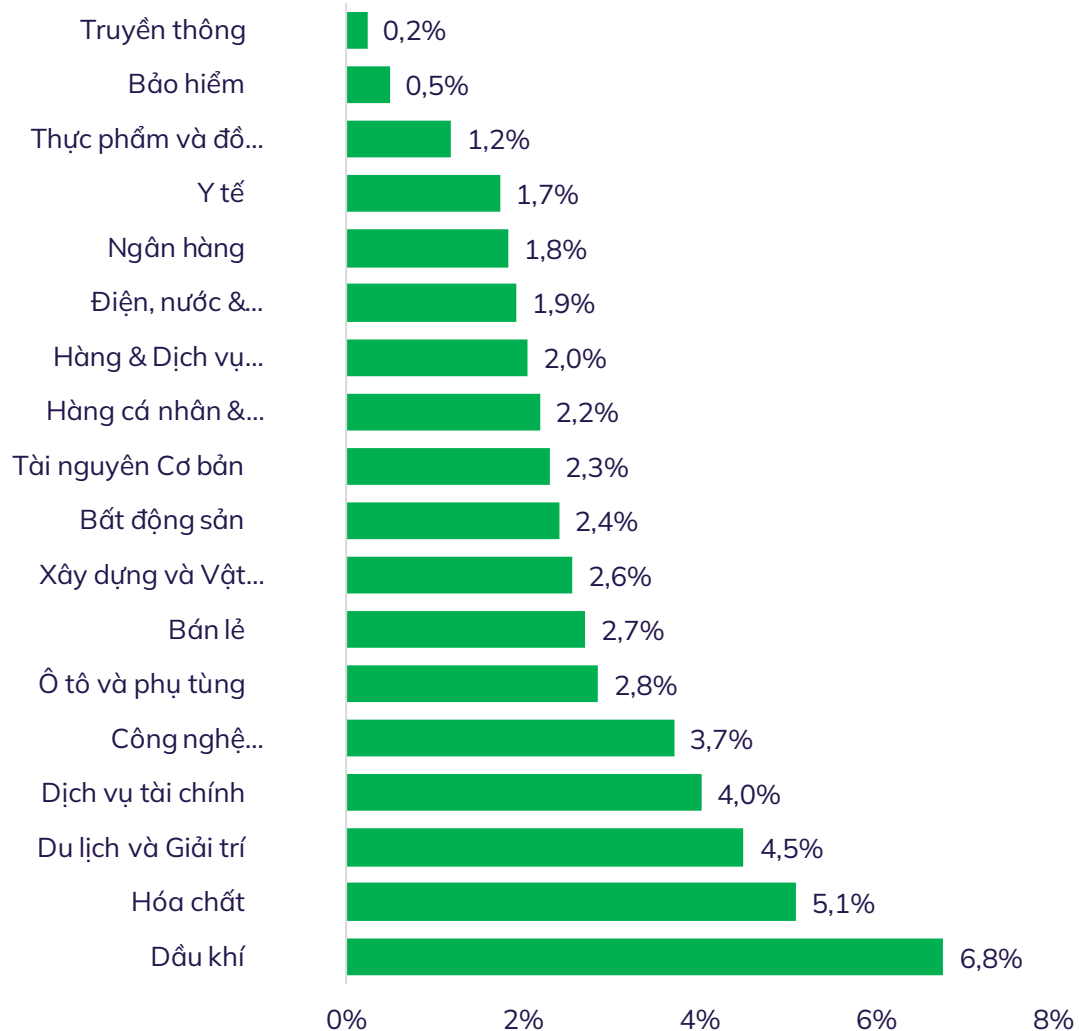


Trải nghiệm ngay ứng dụng ABS invest

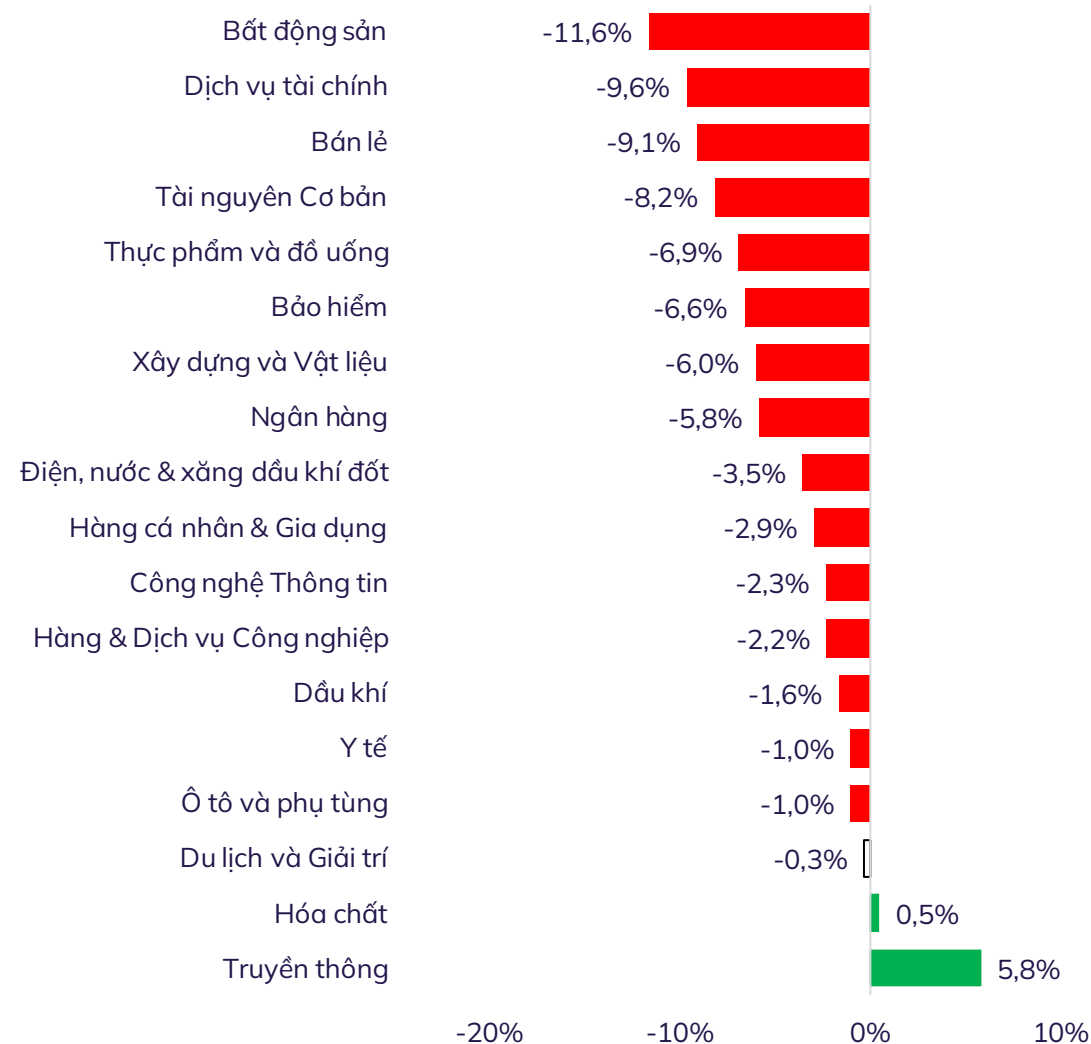


Mở tài khoản để tham gia room tư vấn của Trung tâm Tư vấn Đầu tư ABS

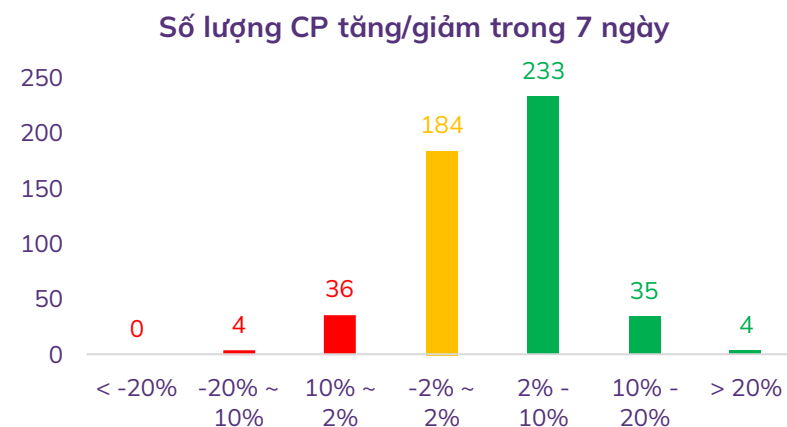
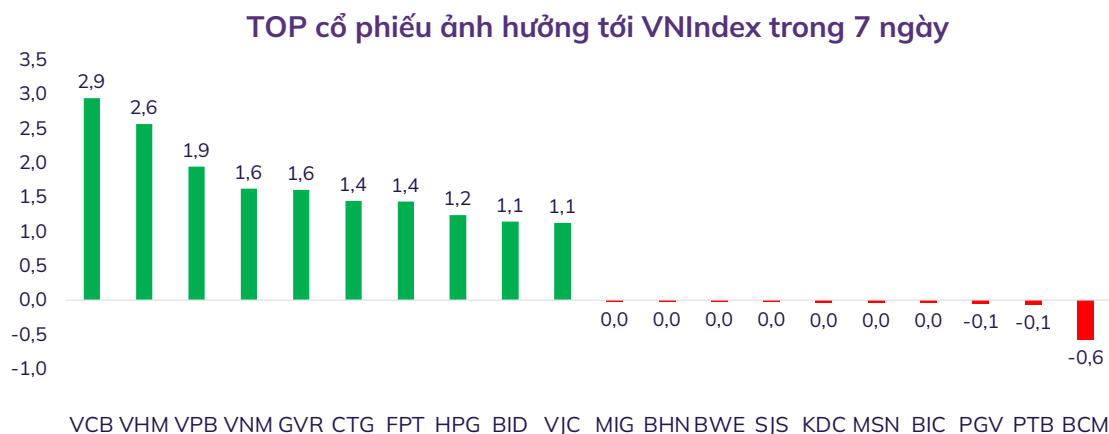
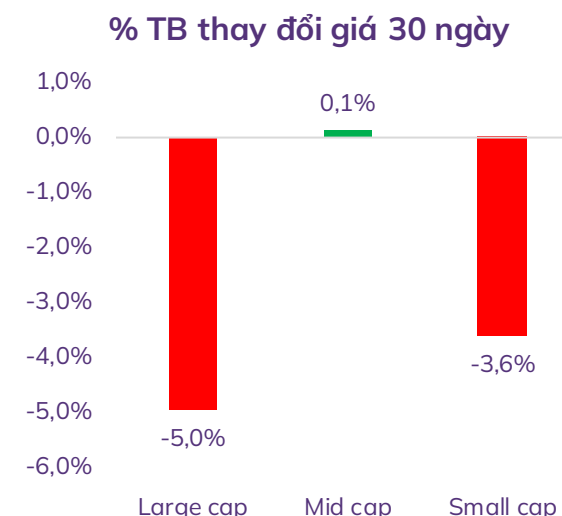
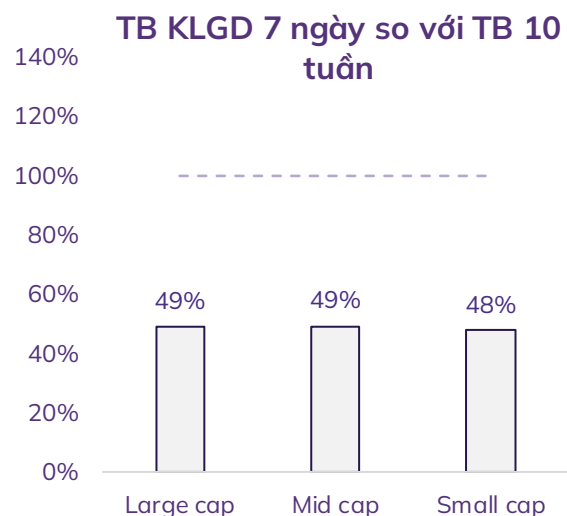
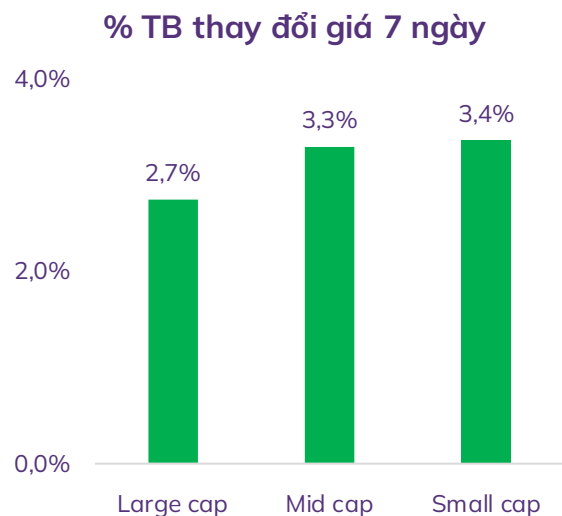
% thay đổi giá theo nhóm ngành trong 7 ngày



% thay đổi giá theo nhóm ngành trong 30 ngày



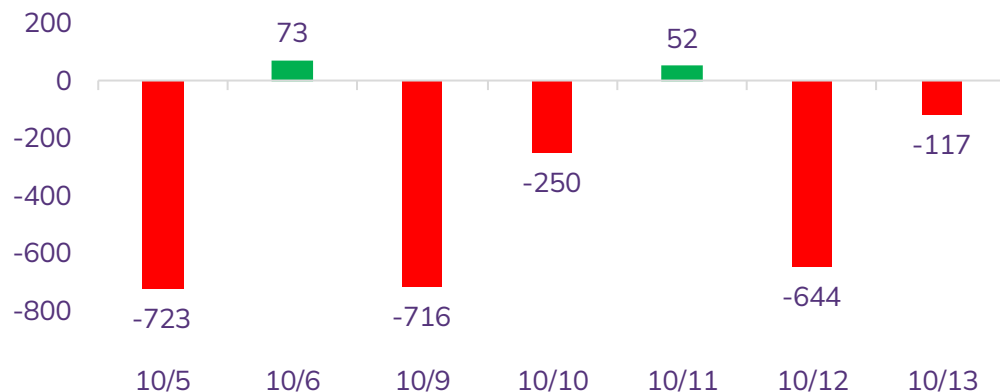
Độ rộng thị trường



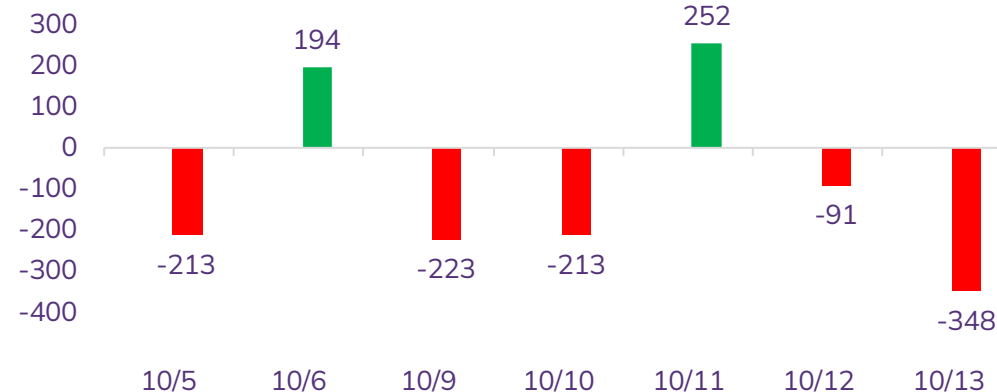
Lưu ý: Dữ liệu đã lọc bỏ các cổ phiếu có vốn hóa và thanh khoản quá thấp, không phù hợp để mang tính đại diện thị trường

Diễn biến NĐT nước ngoài và tự doanh

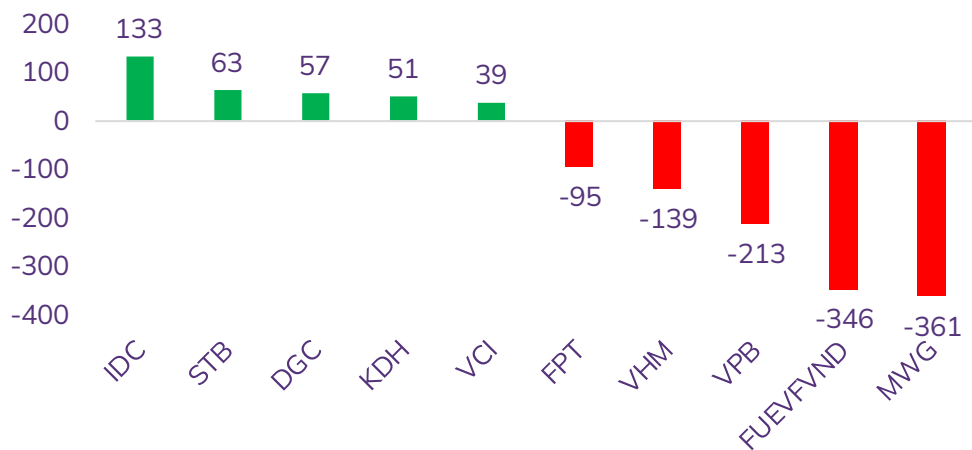
Giá trị mua/bán ròng NĐT nước ngoài (tỷ đồng)



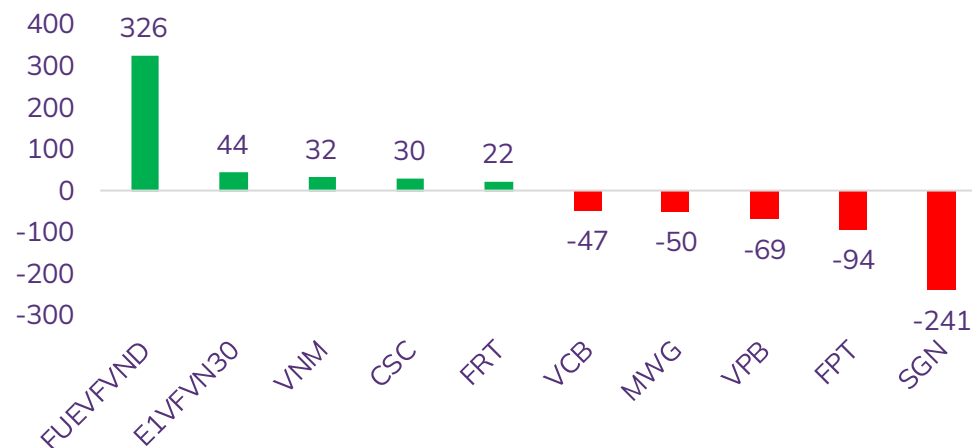
Giá trị mua/bán ròng NĐT tự doanh (tỷ đồng)



Top 05 mua/bán ròng NĐT nước ngoài trong tuần (tỷ đồng)



Top 05 mua/bán ròng NĐT tự doanh trong tuần (tỷ đồng)



TOP khuyến nghị của ABS

STT	Mã	Ngày khuyến nghị	Giá khuyến nghị	Giá mục tiêu	Giá hiện tại	Giá cắt lỗ	LN dự kiến	Lãi lỗ hiện tại	Tình trạng
1	IDC	09/10/2023	47.000	52.300	52.500	44.800	11,3%	11,7%	Nắm giữ
2	PC1	09/10/2023	30.850	34.000	33.700	29.200	10,2%	9,2%	Nắm giữ
3	SHS	09/10/2023	17.300	19.550	18.200	15.500	13,0%	5,2%	Nắm giữ
4	DHC	11/10/2023	45.000	52.000	47.300	43.000	15,6%	5,1%	Nắm giữ
5	MSH	09/10/2023	44.400	47.200	45.600	42.000	6,3%	2,7%	Nắm giữ
6	NT2	11/10/2023	24.800	28.000	24.850	24.000	12,9%	0,2%	Nắm giữ
7	TNG	13/10/2023	21.600	25.000	21.600	19.800	15,7%	0,0%	Nắm giữ
8	CKG	11/10/2023	23.800	28.000	23.400	22.000	17,6%	-1,7%	Nắm giữ

Lưu ý: Để xem đầy đủ danh mục khuyến nghị của ABS, vui lòng click vào [đây](#)

THỊ TRƯỜNG THẾ GIỚI



Trải nghiệm ngay ứng dụng ABS invest



Mở tài khoản để tham gia room tư vấn của Trung tâm Tư vấn Đầu tư ABS

Diễn biến chứng khoán thế giới và giá cả hàng hóa

Chứng khoán	% 7 ngày	% 30 ngày	Năng lượng	% 7 ngày	% 30 ngày	Kim loại và VLXD	% 7 ngày	% 30 ngày	Nông nghiệp	% 7 ngày	% 30 ngày
VNINDEX	2,31%	-4,82%	Dầu thô	4,12%	3,47%	Vàng	6,12%	-0,32%	Đường	4,24%	7,86%
Dow Jones	1,63%	-3,03%	Dầu thô Brent	5,92%	3,52%	Bạc	8,30%	-6,04%	Lợn hơi	0,46%	-6,50%
DAX	0,57%	-4,13%	Khí tự nhiên	8,45%	3,22%	Thép	-2,32%	-3,99%	Cao su	7,29%	3,92%
Nikkei 225	3,45%	-0,05%	Than	-0,79%	-7,94%	Quặng sắt	-2,51%	-0,43%	Lúa mì	3,53%	-3,70%
Shanghai composite	-0,46%	0,19%	Gasoline	3,18%	-9,56%	Đồng	0,00%	-6,53%	Cà phê	5,84%	1,01%

Tin tức thế giới nổi bật

IMF dự báo nợ toàn cầu sẽ tiếp tục tăng cao trong thời gian tới. Nợ toàn cầu hiện vẫn cao hơn so với mức trước đại dịch COVID-19 và dự báo sẽ tiếp tục tăng cao hơn nữa trong thời gian tới. Đây là nhận định của ông Vitor Gaspar - Giám đốc Phụ trách Vấn đề Tài chính của Quỹ Tiền tệ Quốc tế (IMF) - trước thềm Hội nghị mùa Thu của IMF và Ngân hàng Thế giới (WB) được tổ chức tại thành phố Marrakech của Maroc từ ngày 9 đến 15/10. Theo báo cáo Giám sát Tài khóa mà IMF mới đưa ra, trong năm 2022, nợ toàn cầu ở mức 235.000 tỷ USD, tương đương 238% GDP toàn cầu. Con số này thấp hơn nhiều so với mức nợ toàn cầu năm 2020 - thời điểm đại dịch COVID-19 hoành hành. Mức nợ tăng cao phản ánh tốc độ tăng trưởng kinh tế chậm lại, lãi suất thực tế tăng và ngân sách ngày càng thâm hụt.

Tăng trưởng thương mại hàng hóa có thể phục hồi trong năm 2024. Theo Công ty Vận tải Toàn cầu Maersk, các dấu hiệu phục hồi thương mại sẽ xuất hiện vào năm 2024. Giám đốc điều hành Maersk Vincent Clerc chia sẻ với kênh truyền hình CNBC rằng người tiêu dùng Mỹ và châu Âu sẽ thúc đẩy sự phục hồi, trong khi các thị trường mới nổi tỏ ra có sức chống chịu tốt, đặc biệt là Ấn Độ, khu vực Mỹ Latinh và châu Phi. Tổng Giám đốc WTO Ngozi Okonjo-Iweala mô tả tốc độ tăng trưởng thương mại chậm lại trong năm nay là điều đáng lo ngại bởi những tác động bất lợi của việc này tới mức sống của người dân trên khắp thế giới. Bà nhấn mạnh thêm rằng những dấu hiệu đang xuất hiện về "sự phân mảnh kinh tế toàn cầu" sẽ không giúp ích gì và "các thành viên WTO phải nắm bắt cơ hội để củng cố khuôn khổ thương mại toàn cầu bằng cách tránh chủ nghĩa bảo hộ và thúc đẩy một nền kinh tế toàn cầu linh hoạt và phát triển toàn diện hơn."

Vàng leo dốc hơn 3% lên 1,930 USD khi xung đột Trung Đông leo thang. Kết thúc phiên giao dịch ngày thứ Sáu, hợp đồng vàng giao ngay tiến 3.24% lên 1,929.2194 USD/oz. Hợp đồng vàng tương lai cũng tăng mạnh 3.1% lên 1,941.50 USD/oz. Tính chung cả tuần qua, kim loại quý đã tăng tổng cộng tới 5.2%. Giới đầu tư tiếp tục dõi theo các diễn biến của cuộc xung đột tại Trung Đông, yếu tố tác động mạnh đến các thị trường kể từ đầu tuần này.

Đồ thị chỉ số Dow Jones (ngày)



KHUYẾN CÁO SỬ DỤNG



Trải nghiệm ngay ứng dụng ABS invest



Mở tài khoản để tham gia room tư vấn của Trung tâm Tư vấn Đầu tư ABS

Báo cáo này được viết và phát hành bởi Công ty Cổ phần Chứng khoán An Bình. Báo cáo này được viết dựa trên nguồn thông tin đáng tin cậy vào thời điểm công bố. Công ty Cổ phần Chứng khoán An Bình không chịu trách nhiệm về độ chính xác của những thông tin này.

Quan điểm, dự báo và những ước lượng trong báo cáo này chỉ thể hiện ý kiến của tác giả tại thời điểm phát hành. Những quan điểm này không thể hiện quan điểm chung của Công ty Cổ phần Chứng khoán An Bình và có thể thay đổi mà không cần báo cáo trước. Báo cáo này chỉ nhằm mục đích cung cấp thông tin cho các tổ chức đầu tư cũng như các nhà đầu tư cá nhân của Công ty Cổ phần Chứng khoán An Bình và không mang tính chất mời chào mua hay bán bất kỳ chứng khoán nào được thảo luận trong báo cáo này. Quyết định của nhà đầu tư nên dựa vào những sự tư vấn độc lập và thích hợp với tình hình tài chính cũng như mục tiêu đầu tư riêng biệt.

Báo cáo này không được phép sao chép, tái tạo, phát hành và phân phối với bất kỳ mục đích nào nếu không được sự chấp thuận bằng văn bản của Công ty Cổ phần Chứng khoán An Bình. Xin vui lòng ghi rõ nguồn trích dẫn nếu sử dụng các thông tin trong báo cáo này.

Thông tin liên hệ

Phòng Phân tích - Công ty Cổ phần Chứng khoán An Bình
Tầng 16, tòa nhà Geleximco, 36 Hoàng Cầu, Đống Đa, Hà Nội
Điện thoại: (024) 35624626 Số máy lẻ: 151

Email: research@abs.vn

Website: www.abs.vn