

TOÀN CẢNH THỊ TRƯỜNG
BẢN TIN TUẦN

09/10/2023 – 13/10/2023

TOÀN CẢNH THỊ TRƯỜNG



Trải nghiệm ngay ứng dụng ABS invest



Mở tài khoản để tham gia room tư vấn của Trung tâm Tư vấn Đầu tư ABS

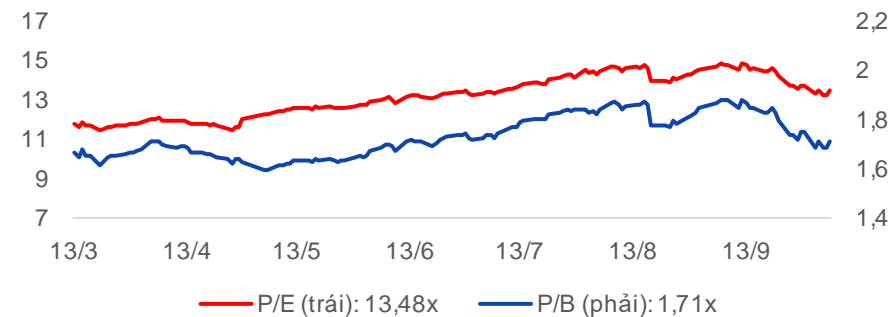
Diễn biến VNIndex tuần qua



Chỉ số % 7 ngày % 30 ngày Tổng GTGD 7 ngày (tỷ đ) % GTGD TB 10 tuần

VNINDEX	▼ -2,19%	▼ -3,75%	102.987	73%
HNXINDEX	▼ -2,29%	▼ -3,20%	12.272	88%
UPINDEX	▼ -1,72%	▼ -2,45%	5.185	69%
VN30	▼ -2,47%	▼ -3,65%	40.389	73%
VN30F1M	▼ -2,17%	▼ -3,57%	225.083	90%
HNX30	▼ -3,16%	▼ -0,32%	10.453	93%
VNDIAMOND	▼ -2,40%	▲ 1,83%	13.459	63%
VN FIN SELECT	▼ -2,45%	▼ -2,01%	35.444	75%

Chỉ số định giá của VNIndex



Nhận định thị trường

“Kiểm định vùng 1160 điểm trong ngắn hạn”: Kết thúc tuần giao dịch 02/10 – 06/10, VN-Index đóng cửa tại 1128,54 điểm, giảm -25,61 điểm (-2,22%), khối lượng giao dịch đạt 3,19 tỷ cổ phiếu, thấp hơn so với tuần trước 22,5%. VN30 đóng cửa nền tuần tại 1139,78 điểm, giảm -26,48 điểm (-2,27%) so với tuần giao dịch trước.

Sau khi kiểm định lại đường MA100 ngày không thành công vào đầu tuần, VN-Index quay xuống tìm đến vùng hỗ trợ phía dưới và giao dịch xen kẽ các phiên tăng giảm cùng khối lượng thấp. Theo thống kê trong tuần vừa qua, các nhóm ngành ghi nhận tăng gồm Hoá chất (+2,5%), Ô tô và phụ tùng (+0,7%), Viễn thông (+0,68%) và ở chiều ngược lại nhóm Dầu khí (-6,42%), Bán lẻ (-5,01%), Chứng khoán (-4,01%) đều ghi nhận giảm mạnh. Dòng tiền phân bổ chủ yếu ở Chứng khoán (3,44 nghìn tỷ), Bất động sản (2,84 nghìn tỷ) và Ngân hàng (1,63 nghìn tỷ)

Trong phiên giao dịch 06/10, các cổ phiếu tác động đến VN-Index ghi nhận tăng điểm có VHM (+1,62%), VCB (+1,25%), VNM (+0,78%), nhóm giảm điểm chỉ có duy nhất PGV (-0,26%). NĐTNN mua ròng 64,38 tỷ đồng ở 3 sàn tập trung tại VIX, VNM, nhưng lại bán ròng khá mạnh cổ phiếu MSN (-106,96 tỷ đồng). Nhóm Tự doanh mua ròng 194,22 tỷ đồng tập trung tại HPG, STB, POW.

Trong cả tuần vừa qua cả các nhóm nhà đầu tư bao gồm NĐTNN bán ròng 526,8 tỷ đồng, Tự doanh bán ròng 325,4 tỷ đồng, Tổ chức trong nước mua ròng 360,2 tỷ đồng và NĐT cá nhân mua ròng với 492 tỷ đồng.

PHÂN TÍCH KỸ THUẬT: Trên biểu đồ tuần của VN-Index, thị trường đang ở trong xu hướng điều chỉnh trung hạn khi đã xuất hiện một cây nến đỏ đâm xuyên qua hỗ trợ MA200 tuần. Tuy nhiên phiên giao dịch thứ 6 vừa qua VN-Index đã tăng +14,65 điểm, chỉ báo kỹ thuật MACD xuất hiện tín hiệu phân kỳ dương tại khung 30M và 1H cho thấy thị trường tạo đáy tại 1106 điểm và nhịp hồi phục kỹ thuật ngắn hạn sẽ xảy ra trong các phiên tiếp theo.

Mức hỗ trợ cho nhịp hồi phục kỹ thuật này là 1106 điểm, mốc kháng cự tiếp theo VN-Index cần chinh phục là 1160 điểm, nếu vượt được vùng kháng cự đó sẽ lên đến vùng 1170 – 1181 điểm.

Trong trường hợp vùng 1160 điểm kiểm định không thành công hoàn toàn có thể cần tích lũy thêm về mặt động lượng và sự mua ròng trở lại từ nhóm nhà đầu tư nước ngoài và tự doanh.

CHIẾN LƯỢC HÀNH ĐỘNG: Nhà đầu tư đã mua vào vị thế ngắn hạn có thể chủ động giao dịch khi thị trường gặp các mốc kháng cự trên. Đối với nhà đầu tư có vị thế không an toàn trong quá trình điều chỉnh vừa qua có thể canh hạ tỷ trọng cổ phiếu khi VN-Index hồi phục.

Tin tức nổi bật mới

- [Link:](#) NHNN đối phó với bộ ba áp lực tỷ giá, lạm phát và thanh khoản dư thừa
- [Link:](#) Căng thẳng tại Israel có thể làm tăng sức hấp dẫn của vàng
- [Link:](#) Một ngân hàng rao bán các khoản nợ liên quan đến Tân Hoàng Minh

Lịch sự kiện đáng chú ý

- **11/10/2023:** Chỉ số giá sản xuất (PPI) tháng 9
- **12/10/2023:** Công bố chỉ số giá tiêu dùng (CPI) tháng 9
- **16/10/2023:** Công bố danh mục cổ phiếu rổ VN Diamond

Báo cáo cập nhật doanh nghiệp

- [Link:](#) Báo cáo doanh nghiệp - STB (KHẢ QUAN – Giá mục tiêu: 33.000)
- [Link:](#) Bản tin tiêu điểm ngành hàng (06/10/2023)

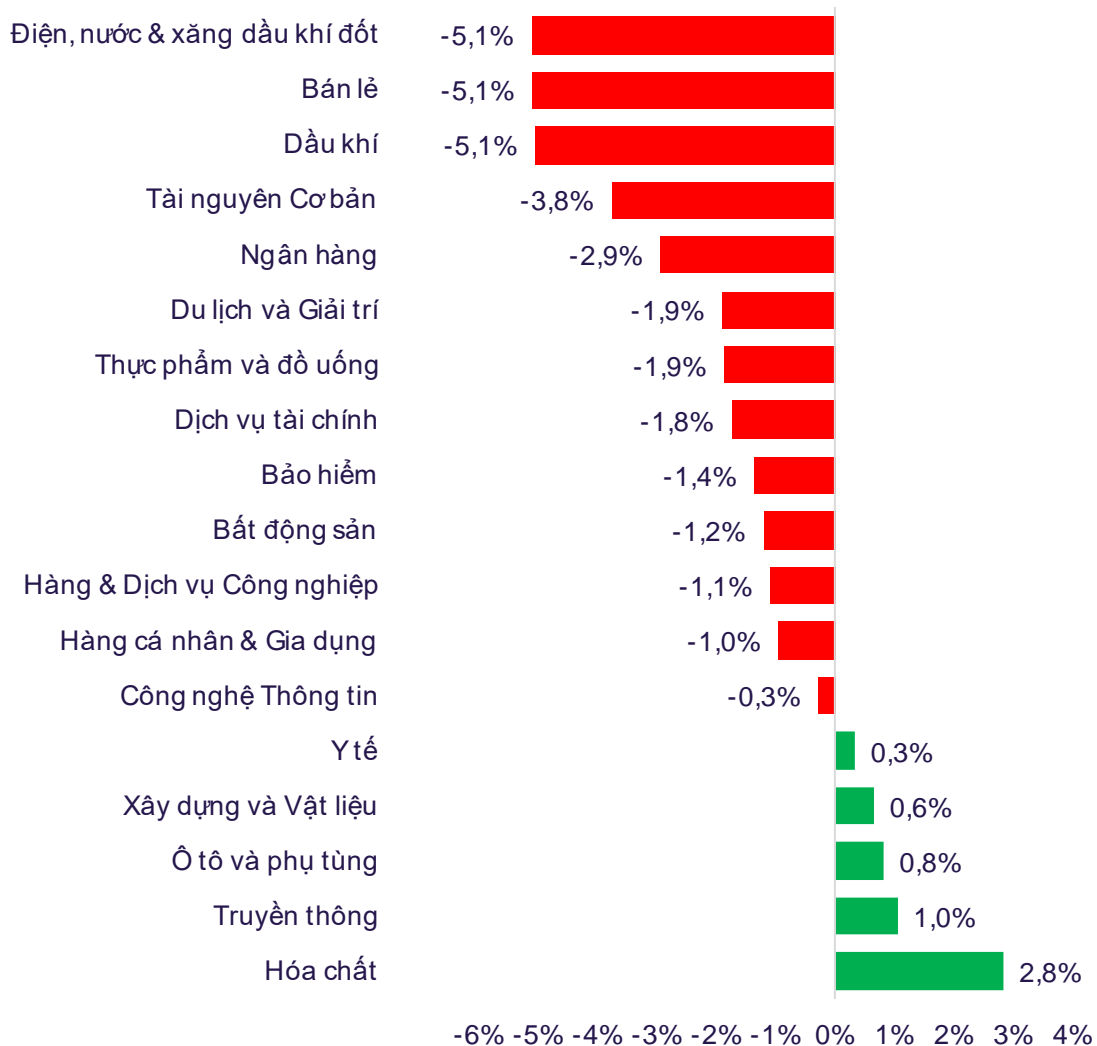


Trải nghiệm ngay ứng
dụng ABS invest

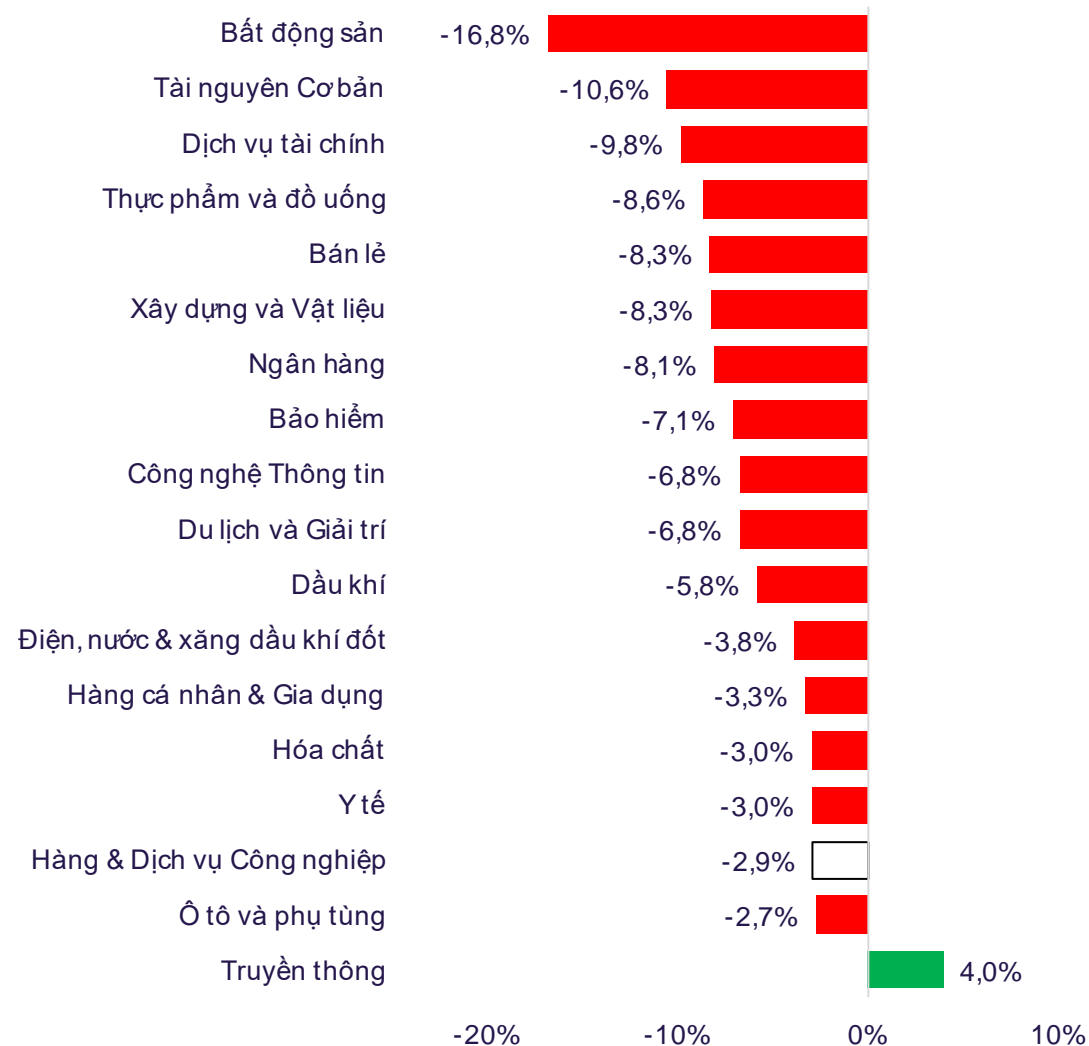


Mở tài khoản để tham gia
room tư vấn của Trung tâm
Tư vấn Đầu tư ABS

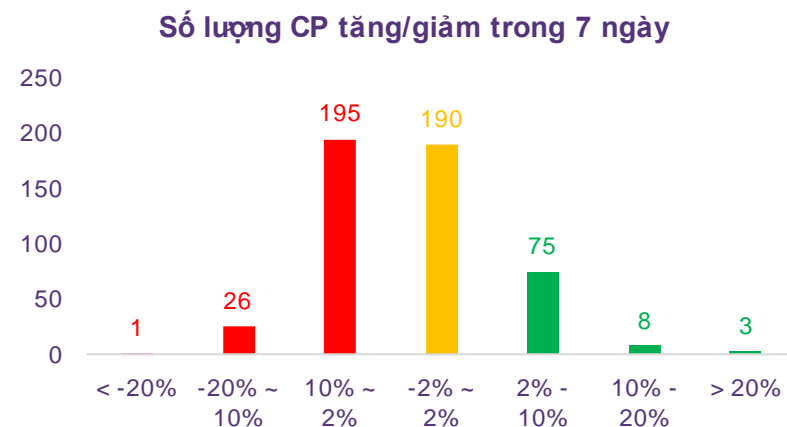
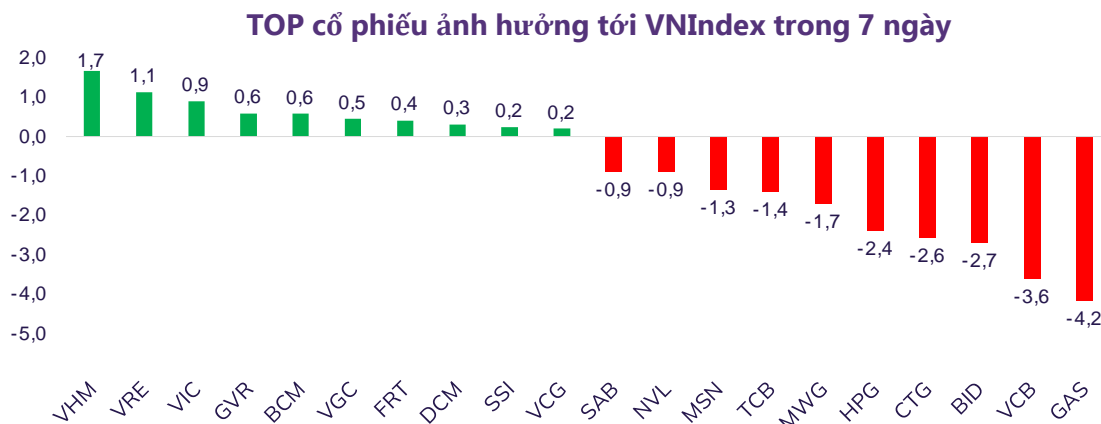
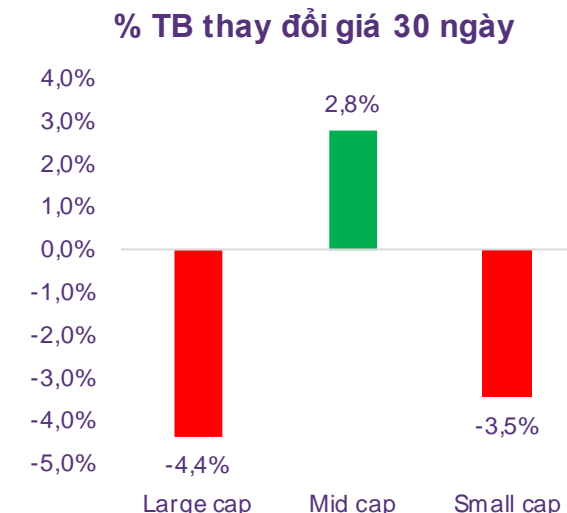
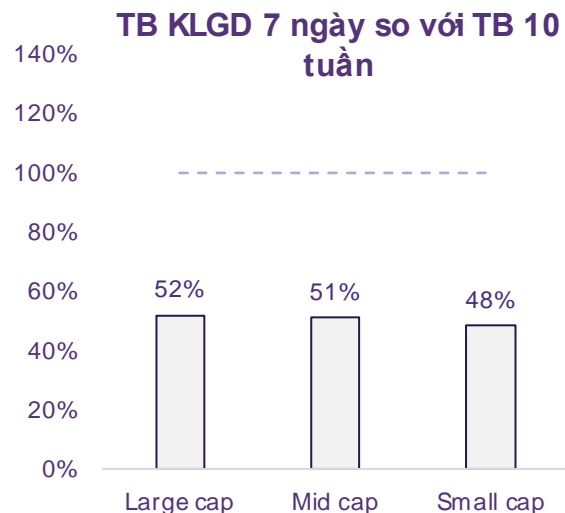
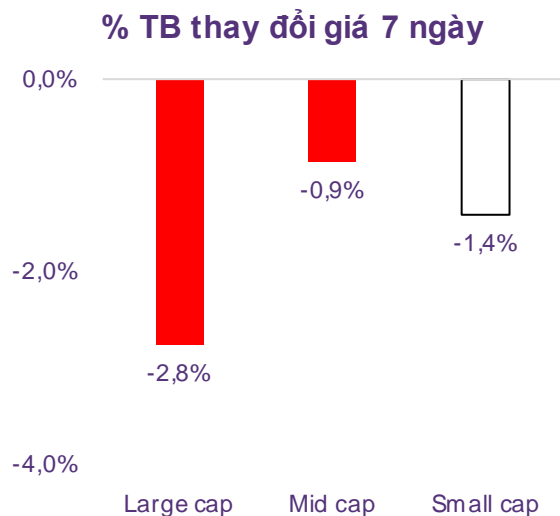
% thay đổi giá theo nhóm ngành trong 7 ngày



% thay đổi giá theo nhóm ngành trong 30 ngày



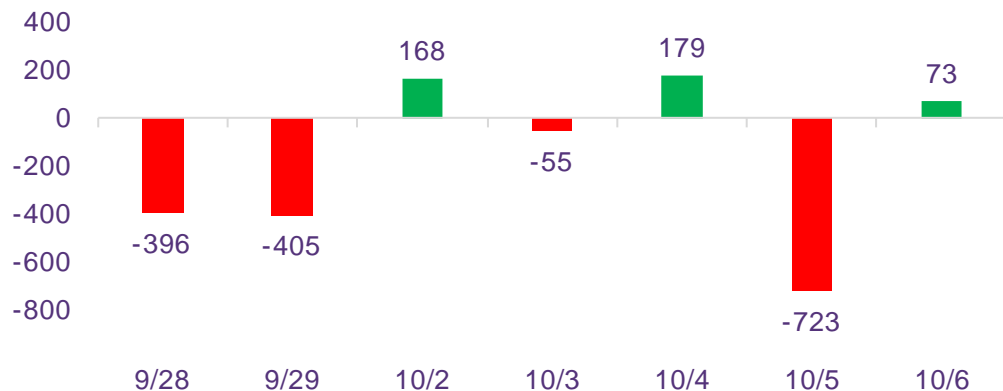
Độ rộng thị trường



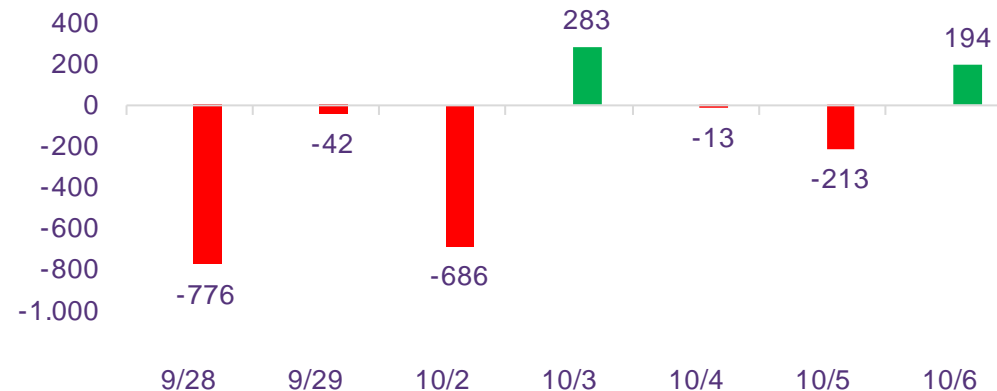
Lưu ý: Dữ liệu đã lọc bỏ các cổ phiếu có vốn hóa và thanh khoản quá thấp, không phù hợp để mang tính đại diện thị trường

Diễn biến NĐT nước ngoài và tự doanh

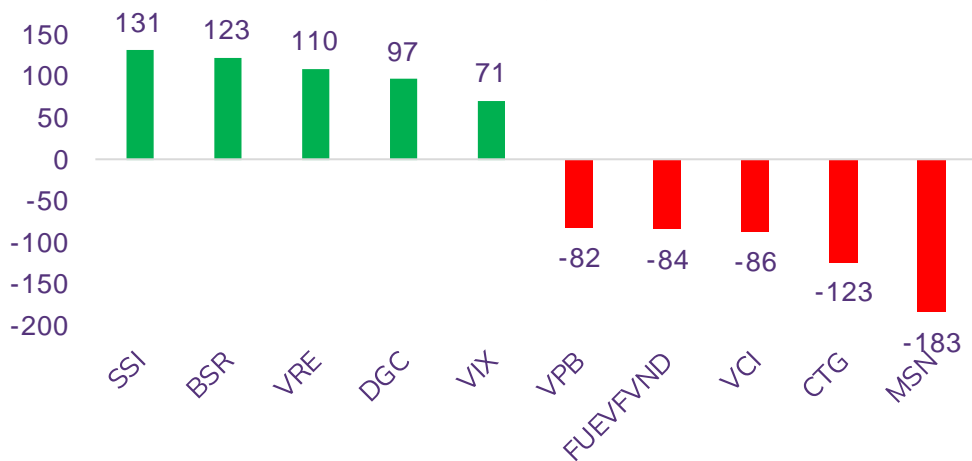
Giá trị mua/bán ròng NĐT nước ngoài (tỷ đồng)



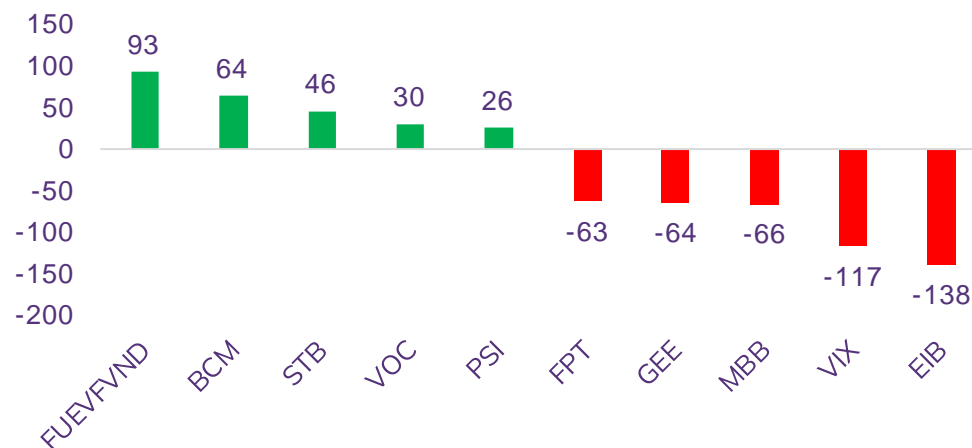
Giá trị mua/bán ròng NĐT tự doanh (tỷ đồng)



Top 05 mua/bán ròng NĐT nước ngoài trong tuần (tỷ đồng)



Top 05 mua/bán ròng NĐT tự doanh trong tuần (tỷ đồng)



TOP khuyến nghị của ABS

STT	Mã	Ngày khuyến nghị	Giá khuyến nghị	Giá mục tiêu	Giá hiện tại	Giá cắt lỗ	LN dự kiến	Lãi lỗ hiện tại	Tình trạng
1	SHS	09/10/2023	17.300	19.550	17.400	15.500	13,0%	0,6%	Nắm giữ
2	MSH	09/10/2023	44.400	47.200	44.300	42.000	6,3%	-0,2%	Nắm giữ
3	IDC	09/10/2023	47.000	52.300	47.700	44.800	11,3%	1,5%	Nắm giữ
4	PC1	09/10/2023	30.850	34.000	31.150	29.200	10,2%	1,0%	Nắm giữ

Lưu ý: Để xem đầy đủ danh mục khuyến nghị của ABS, vui lòng click vào [đây](#)

THỊ TRƯỜNG THẾ GIỚI



Trải nghiệm ngay ứng dụng ABS invest



Mở tài khoản để tham gia room tư vấn của Trung tâm Tư vấn Đầu tư ABS

Diễn biến chứng khoán thế giới và giá cả hàng hóa

Chứng khoán	% 7 ngày	% 30 ngày	Năng lượng	% 7 ngày	% 30 ngày	Kim loại và VLXD	% 7 ngày	% 30 ngày	Nông nghiệp	% 7 ngày	% 30 ngày
VNINDEX	-2,19%	-3,75%	Dầu thô	-11,62%	4,15%	Vàng	-2,26%	-4,29%	Đường	2,33%	10,09%
Dow Jones	-0,43%	-2,73%	Dầu thô Brent	-10,36%	1,22%	Bạc	-4,13%	-10,86%	Lợn hơi	0,24%	2,30%
DAX	0,08%	-2,57%	Khí tự nhiên	14,83%	6,05%	Thép	-4,23%	-0,92%	Cao su	1,91%	3,13%
Nikkei 225	-4,25%	-4,00%	Than	-13,63%	-7,30%	Quặng sắt	0,42%	1,70%	Lúa mì	-1,94%	-10,05%
Shanghai composite	-0,46%	-1,68%	Gasoline	-14,12%	-13,10%	Đồng	0,00%	-3,98%	Cà phê	-2,14%	-4,23%

Tin tức thế giới nổi bật

Chủ tịch ECB: Chính sách hiện hành sẽ đưa lạm phát về mức mục tiêu. Trong cuộc phỏng vấn từ La Tribune Dimanche, Chủ tịch Ngân hàng Trung ương châu Âu (ECB), Christine Lagarde, tin tưởng chính sách mà ECB thực hiện sẽ đưa lạm phát về mức mục tiêu. Trong tháng trước, ECB đã tăng lãi suất lần thứ 10 liên tiếp, lên mức cao kỷ lục 4%. Hầu hết các nhà hoạch định chính sách cho rằng việc duy trì lãi suất ở mức này là đủ để đạt được mục tiêu về lạm phát, dù một số quan chức ủng hộ việc tiếp tục tăng. Theo bà Lagarde, lãi suất đã đạt đến mức mà nếu được duy trì trong thời gian đủ dài có thể góp phần đưa lạm phát đạt mục tiêu sớm nhất có thể.

Thị trường lao động nóng hơn dự báo, Fed sắp tăng lãi suất 1 lần nữa? Các quan chức Fed do Chủ tịch Jerome Powell dẫn đầu đang xem xét liệu họ có cần nâng lãi suất cho vay chuẩn một lần nữa hay không sau khi đã tăng hơn 5 điểm phần trăm trong 19 tháng qua. Được biết, họ đã giữ nguyên lãi suất tại cuộc họp chính sách gần đây nhất vào tháng 9, mặc dù 12 trong số 19 quan chức cho biết họ sẽ ủng hộ một đợt tăng lãi suất khác trong năm nay, theo các dự báo được đưa ra tại cuộc họp.

Đồ thị chỉ số Dow Jones (ngày)



KHUYẾN CÁO SỬ DỤNG



Trải nghiệm ngay ứng dụng ABS invest



Mở tài khoản để tham gia room tư vấn của Trung tâm Tư vấn Đầu tư ABS

Báo cáo này được viết và phát hành bởi Công ty Cổ phần Chứng khoán An Bình. Báo cáo này được viết dựa trên nguồn thông tin đáng tin cậy vào thời điểm công bố. Công ty Cổ phần Chứng khoán An Bình không chịu trách nhiệm về độ chính xác của những thông tin này.

Quan điểm, dự báo và những ước lượng trong báo cáo này chỉ thể hiện ý kiến của tác giả tại thời điểm phát hành. Những quan điểm này không thể hiện quan điểm chung của Công ty Cổ phần Chứng khoán An Bình và có thể thay đổi mà không cần báo cáo trước. Báo cáo này chỉ nhằm mục đích cung cấp thông tin cho các tổ chức đầu tư cũng như các nhà đầu tư cá nhân của Công ty Cổ phần Chứng khoán An Bình và không mang tính chất mời chào mua hay bán bất kỳ chứng khoán nào được thảo luận trong báo cáo này. Quyết định của nhà đầu tư nên dựa vào những sự tư vấn độc lập và thích hợp với tình hình tài chính cũng như mục tiêu đầu tư riêng biệt.

Báo cáo này không được phép sao chép, tái tạo, phát hành và phân phối với bất kỳ mục đích nào nếu không được sự chấp thuận bằng văn bản của Công ty Cổ phần Chứng khoán An Bình. Xin vui lòng ghi rõ nguồn trích dẫn nếu sử dụng các thông tin trong báo cáo này.

Thông tin liên hệ

Phòng Phân tích - Công ty Cổ phần Chứng khoán An Bình
Tầng 16, tòa nhà Geleximco, 36 Hoàng Cầu, Đống Đa, Hà Nội
Điện thoại: (024) 35624626 Số máy lẻ: 151

Email: research@abs.vn

Website: www.abs.vn