

TOÀN CẢNH THỊ TRƯỜNG
BẢN TIN TUẦN

02/10/2023 – 06/10/2023

TOÀN CẢNH THỊ TRƯỜNG



Trải nghiệm ngay ứng dụng ABS invest



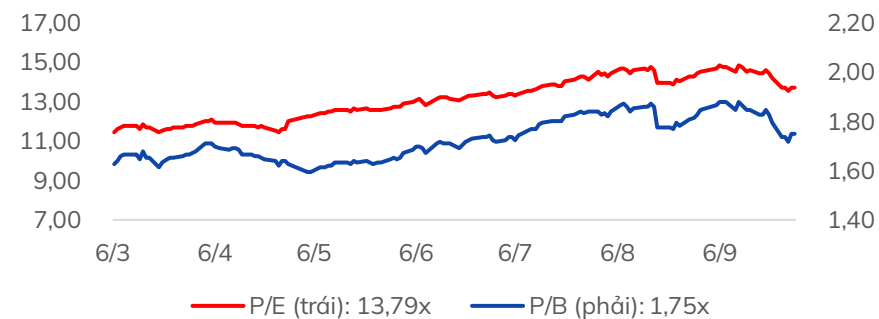
Mở tài khoản để tham gia room tư vấn của Trung tâm Tư vấn Đầu tư ABS

Diễn biến VNIndex tuần qua



Chỉ số	% 7 ngày	% 30 ngày	Tổng GTGD 7 ngày (tỷ đ)	% GTGD TB 10 tuần
VNINDEX	▼ -5,87%	▼ -7,17%	148.123	104%
HNXINDEX	▼ -7,25%	▼ -6,42%	16.358	118%
UPINDEX	▼ -4,90%	▼ -5,22%	7.545	100%
VN30	▼ -5,53%	▼ -7,22%	59.572	107%
VN30F1M	▼ -5,76%	▼ -7,54%	237.920	98%
HNX30	▼ -9,76%	▼ -4,88%	13.219	119%
VNDIAMOND	▼ -4,33%	▲ 0,38%	19.521	90%
VN FIN SELECT	▼ -6,00%	▼ -4,68%	53.309	113%

Chỉ số định giá của VNIndex



Nhận định thị trường

“Sau tuần giao dịch chốt NAV, NĐT hành động thế nào cho tuần giao dịch mới?”: Kết thúc tuần giao dịch 25/09 – 29/09, VN-Index tiếp tục có một cây nến giảm thứ 3, đóng cửa tại 1154,15 điểm, giảm -67,27 điểm (-5,63%) so với tuần trước. Khối lượng giao dịch đạt 3.91 tỷ cổ phiếu, giảm -18,75% so với tuần trước.

Trong phiên cuối tuần, VN-Index mở cửa với gap tăng, thị trường giao dịch tích cực dù cuối phiên có phần chững lại. Các nhóm ngành tiếp tục có sự phân hóa. Theo thống kê ghi nhận dòng tiền tiếp tục xuất hiện nhiều ở nhóm Bất động sản chủ yếu ở DIG, NVL, VIC, PDR, DXG; nhóm Chứng khoán với SHS, VIX, SSI, VND và nhóm Ngân hàng với STB, HDB, SHB. Các cổ phiếu tác động tích cực tới VN-Index gồm VIC (+4,11%), VHM (+2,25%), VPB (+2,36%), BCM (+3,42%). Ở chiều ngược lại, các cổ phiếu gây áp lực giảm điểm cho thị trường gồm có CTG (-2,59%), VCB (-0,57%), GAS (-0,87%), HPG (-1,13%),...

NĐTNN bán ròng -537,02 tỷ đồng tập trung ở CTG, VCI, HPG, DPM, tương tự với nhóm Tự doanh cũng bán ròng nhưng thấp hơn với -65,21 tỷ đồng, tập trung ở GEX, VPB, FPT.

Ở tuần này, Ngân hàng nhà nước đã hút về 90.000 tỷ đồng lượng tiền không lưu thông sau 6 phiên liên tiếp chào thầu tín phiếu. Đây cũng là tuần đánh dấu mốc thị trường đã đạt đỉnh ngắn hạn sau khi mất mốc tâm lý 1200 điểm và đường MA20 tuần.

Thanh khoản giao dịch của Q3/2023 đạt kỷ lục với hơn 58 tỷ cổ phiếu giao dịch, cao nhất từ ngày đầu tiên thị trường giao dịch, vượt mức đỉnh cũ đạt được trong Q3/2021. Tuy nhiên, khác với Q3/2021 khi tạo nên Marubozu (giá và khối lượng tăng đồng đều) còn lần này lại là nến Shooting star (khối lượng tăng nhưng giá lại không tăng) – cho tín hiệu đảo chiều trong tương lai.

PHÂN TÍCH KỸ THUẬT: Các cổ phiếu nhóm trụ tác động khá nhiều đến thị trường chung. Trong đó, nhóm Chứng khoán với cổ phiếu dẫn đầu giai đoạn này là SSI đang ở xu hướng điều chỉnh ngắn hạn. Nhóm Ngân hàng với VCB đang tích lũy đi ngang khá lưỡng lự với tín hiệu rủi ro là khối lượng giao dịch tăng. Đối với nhóm BĐS cho thấy vị thế ngắn hạn và trung hạn có tín hiệu điều chỉnh.

Xu hướng thị trường trên đồ thị tuần, VN-Index đã thủng đường MA20 tuần, chỉ báo DMI xuất hiện đường tín hiệu cắt xuống báo hiệu khả năng suy yếu của thị trường chung trong tương lai. Trong diễn biến không tích cực thị trường tiếp tục xu hướng giảm thì ngưỡng hỗ trợ tiếp theo sẽ ở vùng 1120 điểm và xa hơn là vùng 1090+/-.

Xu hướng trên đồ thị ngày, thị trường tạo ra cấu trúc giảm, đỉnh sau thấp hơn đỉnh trước, đáy sau thấp hơn đáy trước. Thị trường chung đã giảm 3 tuần với biên độ giá 130 điểm (10,3%), điểm số giảm tới vùng Fibonacci 50% rút chân nhẹ, áp lực bán giảm dần và lực cầu vẫn chưa cho thấy hành động giá mua vào mạnh mẽ, cho thấy tâm lý nhà đầu tư còn thận trọng. Tuy nhiên trên đồ thị 1H bắt đầu cho thấy tín hiệu phân kỳ cho kỳ vọng thị trường có thể hồi phục nhẹ tới các vùng kháng cự gần 1175 điểm và 1185-1194 điểm.

Chiến lược hành động: Nhà đầu tư quan sát diễn biến của thị trường, trong trường hợp lực cầu chỉ số VN-Index giữ được mốc 1137 điểm và có tín hiệu ngời phục hẳn hạn thì NĐT có thể giải ngân mua sớm trước với vị thế giao dịch ngắn hạn tới vùng chỉ số thị trường đạt ngưỡng 1174 và 1185-1194 điểm

Ở kịch bản tín hiệu thị trường không đủ tốt, nhà đầu tư tiếp tục chờ đợi tín hiệu an toàn từ thị trường ở ngưỡng hỗ trợ 1120 và 1090+/- mới có thể giải ngân mua vị thế giao dịch ngắn hạn.

Tin tức nổi bật mới

- [Link:](#) Thứ trưởng Bộ KH&ĐT: Giải ngân vốn đầu tư công 9 tháng lần đầu vượt 50%
- [Link:](#) BCM: Becamex hoàn tất huy động 2,000 tỷ đồng trái phiếu, kỳ hạn 5 năm
- [Link:](#) Điểm tên những doanh nghiệp lỗ lớn vì tỷ giá
- [Link:](#) Một nhà băng chi 500 tỷ đồng mua trái phiếu của PG Bank (PGB)
- [Link:](#) Vụ Tân Hoàng Minh: Bất ngờ phải nộp 1.800 tỷ đồng, SHB chịu trách nhiệm gì?

Lịch sự kiện đáng chú ý

- **02/10/2023:** PMI Việt Nam & Mỹ (09/2023)
- **06/10/2023:** Tỷ lệ thất nghiệp Mỹ

Báo cáo cập nhật doanh nghiệp

- [Link:](#) Báo cáo doanh nghiệp - PLC (TRUNG LẬP- Giá mục tiêu: 34.800)
- [Link:](#) Báo cáo doanh nghiệp - DGC (KHẢ QUAN- Giá mục tiêu: 95.000)
- [Link:](#) Bản tin tiêu điểm ngành hàng (29/09/2023)

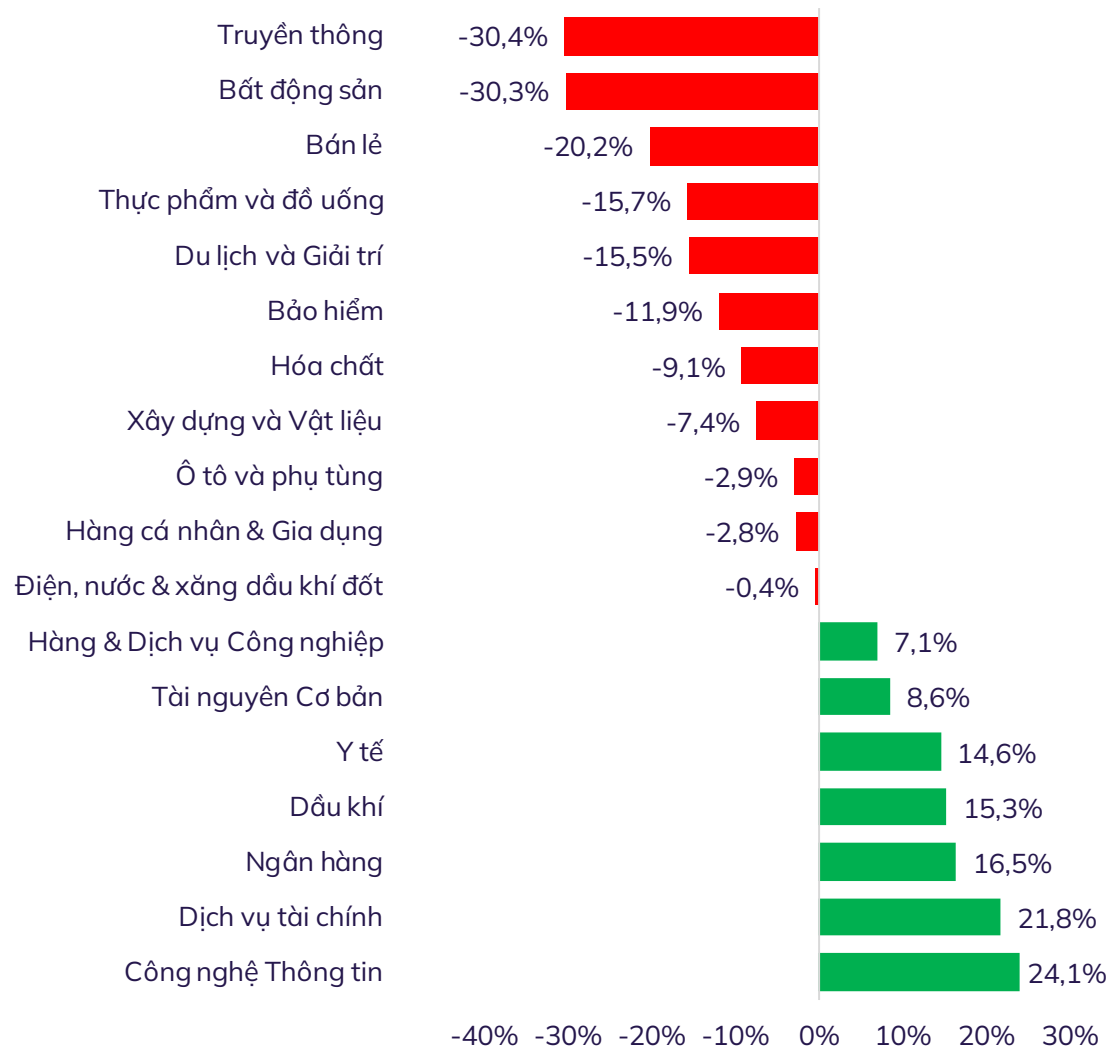


Trải nghiệm ngay ứng dụng ABS invest

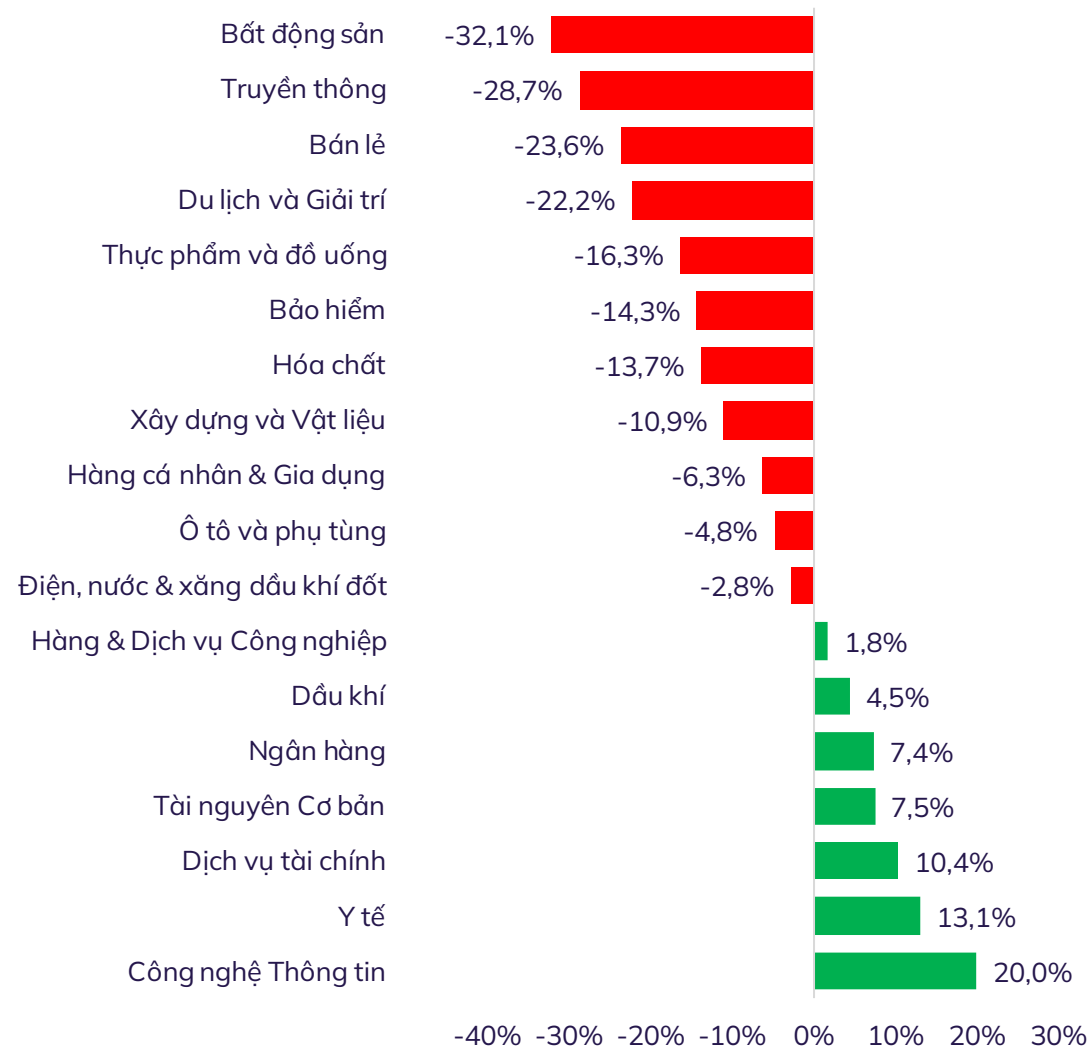


Mở tài khoản để tham gia room tư vấn của Trung tâm Tư vấn Đầu tư ABS

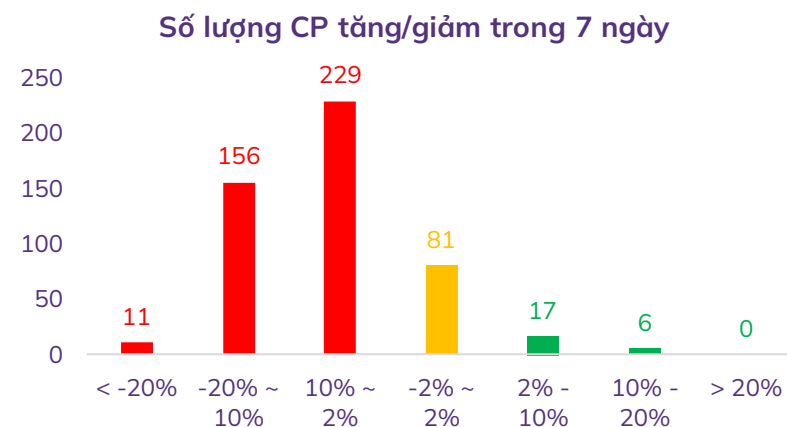
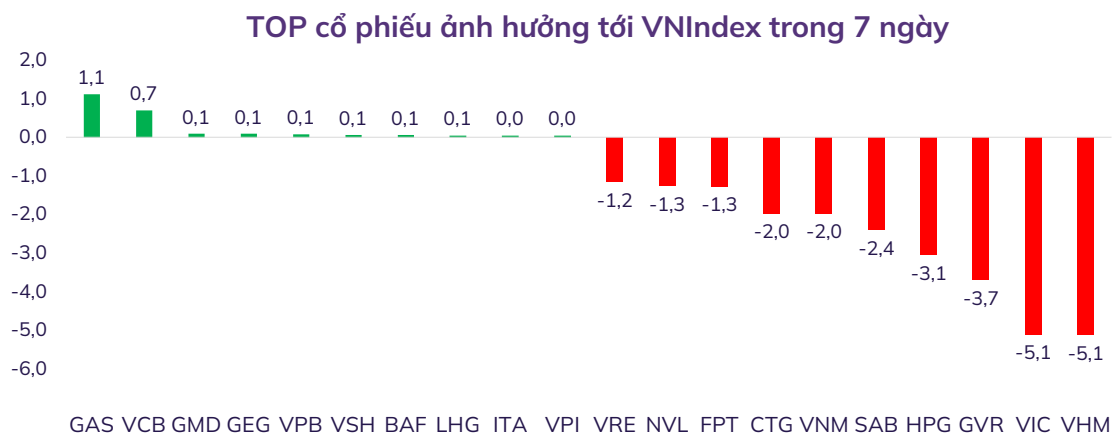
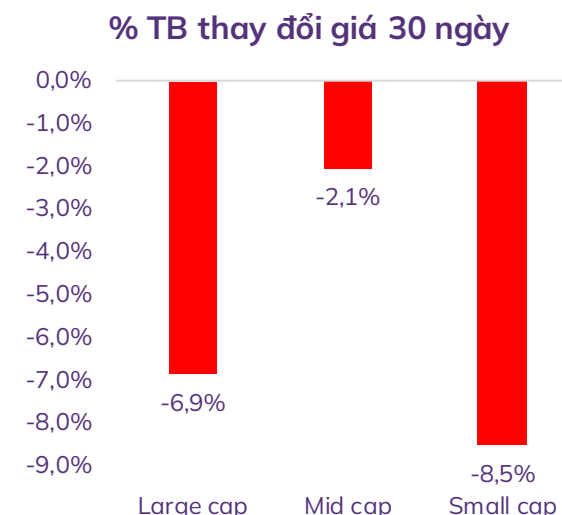
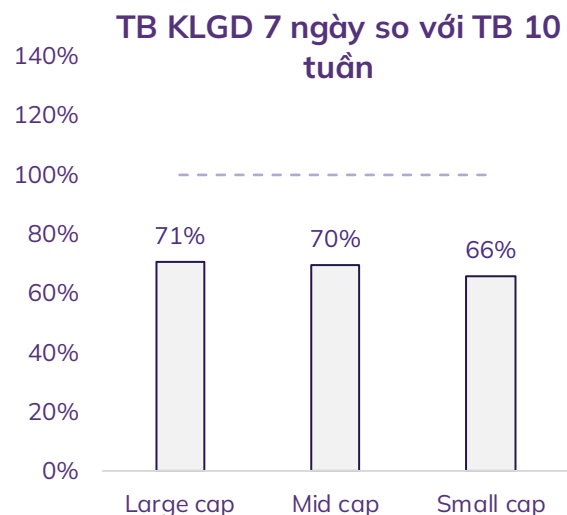
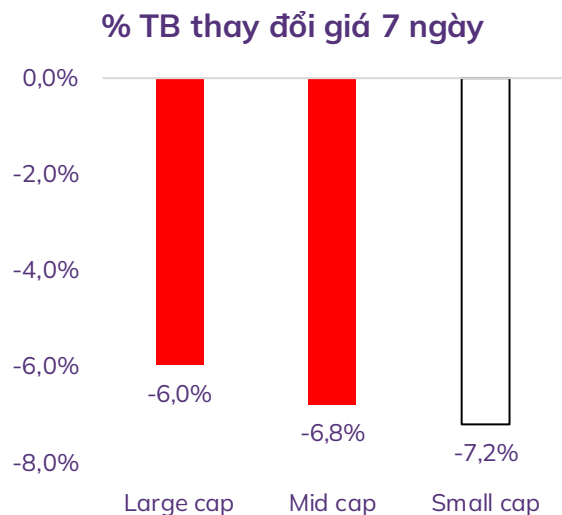
% thay đổi giá theo nhóm ngành trong 7 ngày



% thay đổi giá theo nhóm ngành trong 30 ngày

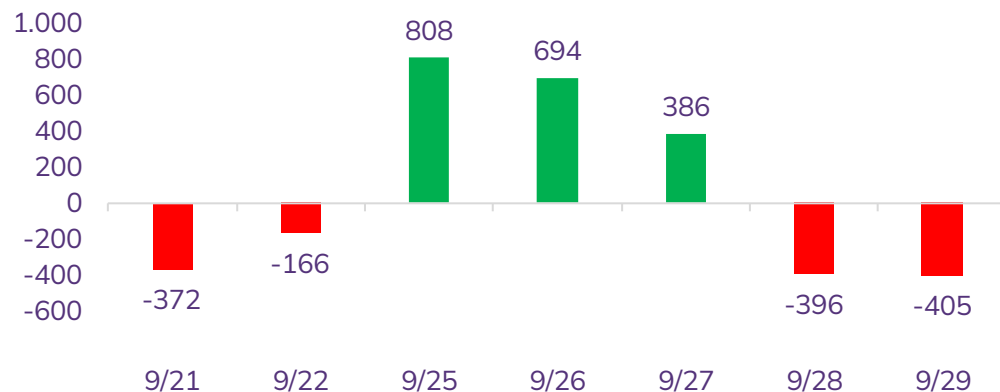


Độ rộng thị trường

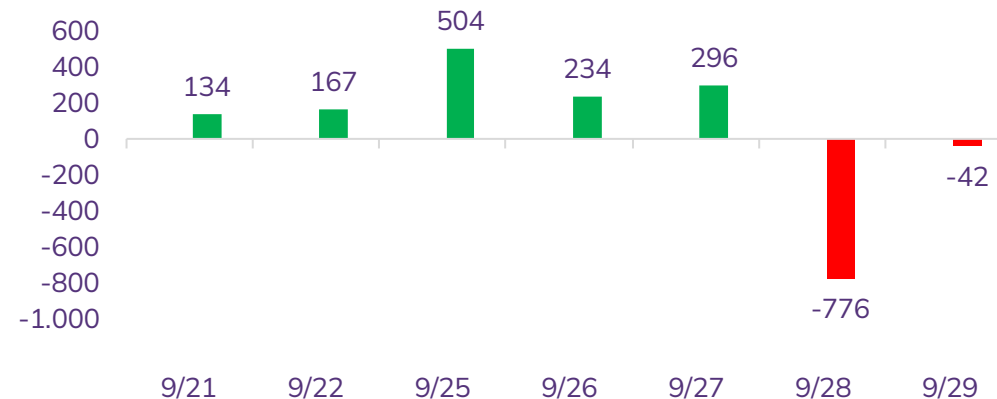


Diễn biến NĐT nước ngoài và tự doanh

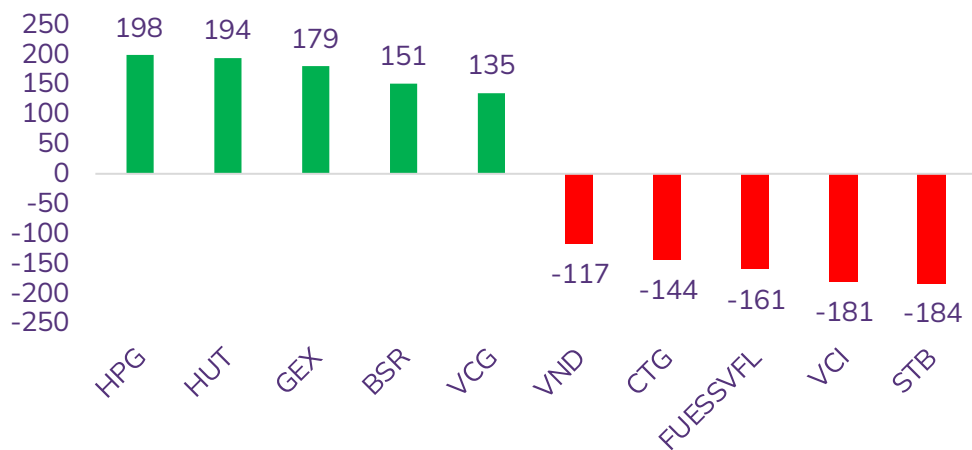
Giá trị mua/bán ròng NĐT nước ngoài (tỷ đồng)



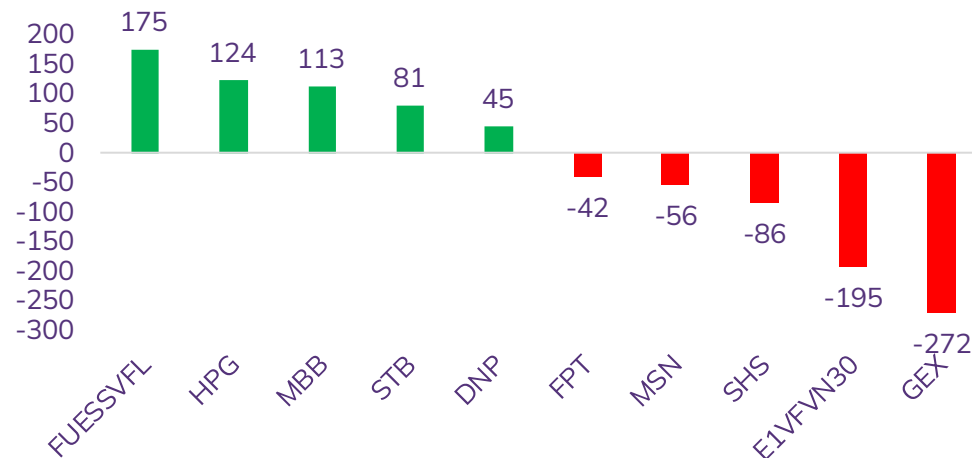
Giá trị mua/bán ròng NĐT tự doanh (tỷ đồng)



Top 05 mua/bán ròng NĐT nước ngoài trong tuần (tỷ đồng)



Top 05 mua/bán ròng NĐT tự doanh trong tuần (tỷ đồng)



THỊ TRƯỜNG THẾ GIỚI



Trải nghiệm ngay ứng dụng ABS invest



Mở tài khoản để tham gia room tư vấn của Trung tâm Tư vấn Đầu tư ABS

Diễn biến chứng khoán thế giới và giá cả hàng hóa

Chứng khoán	% 7 ngày	% 30 ngày	Năng lượng	% 7 ngày	% 30 ngày	Kim loại và VLXD	% 7 ngày	% 30 ngày	Nông nghiệp	% 7 ngày	% 30 ngày
VNINDEX	-5,87%	-7,17%	Dầu thô	1,36%	15,34%	Vàng	-3,27%	-1,14%	Đường	-2,59%	10,50%
Dow Jones	-2,71%	-2,88%	Dầu thô Brent	-0,04%	11,27%	Bạc	-2,45%	-0,13%	Lợn hơi	-1,06%	7,38%
DAX	-2,50%	-1,21%	Khí tự nhiên	1,03%	-6,94%	Thép	-4,23%	-0,92%	Cao su	-3,82%	5,67%
Nikkei 225	-3,53%	0,73%	Than	-0,62%	8,67%	Quặng sắt	-2,85%	11,16%	Lúa mì	-1,50%	-5,74%
Shanghai composite	-0,46%	-1,68%	Gasoline	-3,89%	-0,80%	Đồng	-0,81%	-0,54%	Cà phê	-12,12%	-1,37%

Tin tức thế giới nổi bật

Lợi suất trái phiếu kho bạc Mỹ kỳ hạn 10 năm đạt mức chưa từng thấy. Mới đây, lợi suất trái phiếu kho bạc Mỹ kỳ hạn 10 năm đạt mức chưa từng thấy trong hơn 15 năm, tăng trên 4,6%. Mức cao nhất kể từ năm 2008, sau khi Fed cho biết các nhà hoạch định chính sách chỉ ra rủi ro giá cả sẽ tăng cao kéo dài. Lợi suất trái phiếu cao ngất trời này có tầm ảnh hưởng không nhỏ đến các nhà đầu tư tại đây.

Chỉ số tiêu dùng cá nhân tại Mỹ tăng chậm lại. Trong tháng 8, chỉ số tiêu dùng cá nhân cốt lõi (PCE) của Mỹ, không bao gồm giá năng lượng và thực phẩm dễ biến động, tăng dưới mức 4% lần đầu tiên trong hơn hai năm qua. Đây là tin tức vui mừng đối với Cục Dự trữ liên bang Mỹ (Fed) vì các nhà hoạch định chính sách xem chỉ số PCE cốt lõi là thước đo lạm phát đáng tin cậy hơn.

Đồ thị chỉ số Dow Jones (ngày)



KHUYẾN CÁO SỬ DỤNG



Trải nghiệm ngay ứng dụng ABS invest



Mở tài khoản để tham gia room tư vấn của Trung tâm Tư vấn Đầu tư ABS

Báo cáo này được viết và phát hành bởi Công ty Cổ phần Chứng khoán An Bình. Báo cáo này được viết dựa trên nguồn thông tin đáng tin cậy vào thời điểm công bố. Công ty Cổ phần Chứng khoán An Bình không chịu trách nhiệm về độ chính xác của những thông tin này.

Quan điểm, dự báo và những ước lượng trong báo cáo này chỉ thể hiện ý kiến của tác giả tại thời điểm phát hành. Những quan điểm này không thể hiện quan điểm chung của Công ty Cổ phần Chứng khoán An Bình và có thể thay đổi mà không cần báo cáo trước. Báo cáo này chỉ nhằm mục đích cung cấp thông tin cho các tổ chức đầu tư cũng như các nhà đầu tư cá nhân của Công ty Cổ phần Chứng khoán An Bình và không mang tính chất mời chào mua hay bán bất kỳ chứng khoán nào được thảo luận trong báo cáo này. Quyết định của nhà đầu tư nên dựa vào những sự tư vấn độc lập và thích hợp với tình hình tài chính cũng như mục tiêu đầu tư riêng biệt.

Báo cáo này không được phép sao chép, tái tạo, phát hành và phân phối với bất kỳ mục đích nào nếu không được sự chấp thuận bằng văn bản của Công ty Cổ phần Chứng khoán An Bình. Xin vui lòng ghi rõ nguồn trích dẫn nếu sử dụng các thông tin trong báo cáo này.

Thông tin liên hệ

Phòng Phân tích - Công ty Cổ phần Chứng khoán An Bình
Tầng 16, tòa nhà Geleximco, 36 Hoàng Cầu, Đống Đa, Hà Nội
Điện thoại: (024) 35624626 Số máy lẻ: 151

Email: research@abs.vn

Website: www.abs.vn