

VNINDEX 1,137.96 -1.32%	HNX 229.75 -0.76%	UPCOM 88.43 -0.30%	DOW JONES 33,618.88 -1.14%	NIKKEI 225 32,315.05 -1.11%	DAX 15,255.87 -0.97%
--	------------------------------------	-------------------------------------	---	--	---------------------------------------



Nhận định thị trường và chiến lược

"Xác nhận nhịp điều chỉnh trung hạn."
 Kết thúc giao dịch ngày 26/09/2023, VN-Index đóng cửa giảm -15,24 điểm (-1,32%) và đóng cửa tại mức 1137,96 điểm. Mở đầu phiên sáng, đà điều chỉnh của VNIndex đã có phần ngưng lại khi dòng Chứng khoán và Bất động sản có dấu hiệu xuất hiện lực cầu. Tuy nhiên lực cầu vào chưa đủ mạnh, ở 30 phút cuối phiên chiều áp lực bán lại tăng mạnh, đẩy VN-Index mất thêm hơn 15 điểm. Thanh khoản toàn thị trường đạt gần 24.800 tỷ, giảm hơn 9% so với phiên liền trước.

Chỉ số VN30 ghi nhận giảm -37,75 điểm (-3,15%) với 26 mã giảm, 3 mã tăng, 1 mã giữ ở mức tham chiếu. Trong đó các mã tác động tiêu cực, gây áp lực giảm sâu cho thị trường trong nhóm VN30 đến từ VCB giảm -2,58%, VHM giảm -4,26%, VIC giảm -3,23%, GVR giảm -6,88%. Ở chiều ngược lại, các cổ phiếu góp phần nâng đỡ thị trường gồm có MSN tăng +3,84%, CTG tăng +1,68%, HPG tăng +0,77%, SSI tăng +1,81%.

Diễn biến của các nhóm chỉ số thị trường chính: VNIndex (-1,32%), HNXIndex (-0,76%), UPCOMIndex (-0,31%), VN30 (-0,57%), HNX30 (-0,31%), VNMID (-1,75%), VNSML (-1,75%), VNDIAMOND (-0,14%), VNFINLEAD (-0,56%), VNCOND (-0,39%), VNCONS (-0,27%).

NDT nước tiếp tục mua ròng 617 tỷ đồng các cổ phiếu được khối ngoại mua ròng nhiều nhất có HPG (+157,23 tỷ), SSI (+133,97 tỷ), DGC (+76,96 tỷ). Các cổ phiếu được khối ngoại bán ròng nhiều nhất gồm FUSSVFL (-118,14 tỷ), GVR (-48,96 tỷ), MWG (-38,03 tỷ).

PHÂN TÍCH KỸ THUẬT

Kết phiên giao dịch ngày 26/09/2023, VN-Index đóng phiên với chỉ số giảm giảm -15,24 điểm (-1,32%). Nhà đầu tư giao dịch với tâm lý khá chán nản sau khi lực cầu mua bị bán áp đảo ở phiên chiều. Trong các tuần trước chỉ số sau khi tạo 2 đỉnh tại vùng giá 1253-1256 điểm, với khối lượng giao dịch lớn, và giảm qua mốc MA10 tuần, chỉ số thị trường đã xác nhận điều chỉnh ngắn hạn với các mốc hỗ trợ quanh vùng giá 1260 điểm.

Với động thái hút tiền của Ngân hàng nhà nước qua kênh phát hành tín phiếu, tỷ giá đô la có diễn biến tăng tạo ra áp lực căng thẳng về tỷ giá trong thời gian tới. Điều này được đánh giá gây tác động không tích cực đối với TTCK khiến cho chỉ số thị trường tiếp tục gặp áp lực điều chỉnh trung hạn.

Các mốc hỗ trợ gần nhất với chỉ số VN-Index ở vùng 1120 điểm xa hơn có thể là mốc 1080.

CHIẾN LƯỢC HÀNH ĐỘNG

Thị trường xác nhận kết thúc xu hướng tăng ngắn hạn và nhiều khả năng xác nhận xu hướng nhịp điều chỉnh tuần. Nhà đầu tư chú ý tới các vùng hỗ trợ đối với thị trường và cổ phiếu ở các mức hỗ trợ trung hạn với các giao dịch mua bán.

Với nhà đầu tư ngắn hạn: Hạ tỷ trọng cổ phiếu ở mức hợp lý trong các phiên hồi phục và giao dịch kỷ luật theo tín hiệu tạo đáy từ thị trường để có thể mua bán giao dịch ngắn hạn.

Với các nhà đầu tư trung hạn đã mua cổ phiếu từ nhịp lên tháng 04-05/2023 tới nay theo báo cáo tháng của Công ty Chứng khoán ABS: khuyến nghị chốt lời, hạ tỷ trọng trong danh mục nắm giữ.

BÁO CÁO CẬP NHẬT DOANH NGHIỆP

- Báo cáo doanh nghiệp - DGC (KHẢ QUAN- Giá mục tiêu: 95.000)
- Báo cáo doanh nghiệp - PLC (TRUNG LẬP- Giá mục tiêu: 34.800)

Tin tức thị trường thế giới

Nhật Bản công bố các trụ cột trong gói kích thích kinh tế mới. Thủ tướng Nhật Bản Fumio Kishida ngày 25/9 đã công bố những trụ cột chính sách của gói kích thích kinh tế mới dự kiến được soạn thảo vào tháng 10 tới nhằm thúc đẩy tăng trưởng và giúp các hộ gia đình ứng phó với giá cả leo thang. Gói kích thích kinh tế lần này dự kiến sẽ bao gồm các biện pháp kiểm soát lạm phát và thúc đẩy tăng trưởng tiềm năng. Ông Kishida cũng cho biết sẽ theo dõi sát sao thị trường tiền tệ, đồng thời cảnh báo các nhà đầu tư đang cố bán tháo đồng yen. Các hộ gia đình Nhật Bản ngày càng dễ bị tổn thương khi giá hàng thực phẩm ngày tăng, khi các công ty tiếp tục giảm lương chi phí nguyên liệu đầu vào cao sang người tiêu dùng. Đẩy hàng hóa tăng nhanh theo công ty đã tăng lạm phát sẽ đóng vai trò quan trọng để thúc đẩy nhu cầu nội địa.

Hàng triệu người lao động Mỹ bị ảnh hưởng trước nguy cơ chính phủ đóng cửa. Việc Chính phủ Mỹ đóng cửa được cho là sẽ ảnh hưởng đến người lao động làm việc tại các công viên quốc gia, bảo tàng và các cơ sở hoạt động bằng nguồn tài trợ của liên bang. Bộ trưởng Nông nghiệp Mỹ Tom Vilsack ngày 25/9 cảnh báo gần 7 triệu phụ nữ và trẻ em có nguy cơ bị cắt các khoản trợ cấp xã hội trong những ngày hoặc những tuần tới, nếu Quốc hội không thông qua được một dự luật ngân sách cho tài khóa tiếp theo. Trong khi đó, Cơ quan xếp hạng tín nhiệm quốc tế Moody's cùng ngày cảnh báo việc Chính phủ Mỹ đóng cửa có thể làm giảm mức xếp hạng tín nhiệm của nền kinh tế lớn nhất thế giới.

Tin tức nổi bật trong ngày

- Nhiệt điện Phả Lại (PPC) nhận được quyết định sửa đổi xử phạt
- HNX hướng dẫn thực hiện các quy định về tham gia thị trường trái phiếu riêng lẻ
- CNG ước doanh thu 9 tháng giảm 27%
- NVL đang thương lượng giảm nợ trái phiếu quốc tế gần 300 triệu USD
- Phát Đạt (PDR) tắt toán lỗ trái phiếu 270 tỷ đồng

Lịch sự kiện đáng chú ý

- 28/09/2023: GDP của Mỹ (Q2/2023)
- 29/09/2023: CPI lõi của Mỹ (tháng 9, 2023)

Chi số thị trường Việt Nam	26/09/2023	(+/--%) 1 phiên	(+/--%) 7 phiên	(+/--%) 30 phiên
VNINDEX	1.137,96	-1,32%	-6,09%	-7,99%
VNINDEX GTGD (Tỷ VND)	21.570,70	-8,01%	9,37%	-8,17%
HNX	229,75	-0,76%	-8,28%	-8,26%
HNX GTGD (Tỷ VND)	2.235,90	-17,61%	13,33%	-7,32%
Upcom	88,43	-0,30%	-5,09%	-5,38%
Upcom GTGD (Tỷ VND)	944,94	-23,69%	11,68%	-19,63%
P/E VNindex (x)	13,60	-1,31%	-6,01%	-7,12%
P/B VNindex (x)	1,72	-1,15%	-6,01%	-7,41%

TOP TĂNG/GIẢM THEO VỐN HÓA TRÊN SÀN HOSE

Top cổ phiếu Bluechip	Top 5 mã tăng giá 1 phiên	Top 5 mã giảm giá 1 phiên	Top 5 mã tăng giá 7 phiên	Top 5 mã giảm giá 7 phiên	Top 5 mã tăng giá 30 phiên	Top 5 mã giảm giá 30 phiên
1	MSN 3,84%	GVR -6,88%	NVL -16,53%	FPT 14,52%	VIC -38,61%	
2	SSI 1,81%	NVL -6,48%	VIC -15,09%	GAS 9,76%	NVL -28,71%	
3	CTG 1,68%	VHM -4,26%	PDR -14,59%	SSI 6,00%	VHM -26,47%	
4	VIB 1,05%	PDR -3,73%	GVR -14,45%	VNM 3,68%	POW -15,27%	
5	MWG 0,98%	VIC -3,23%	SSI -13,45%	HDB 1,46%	VRE -14,85%	

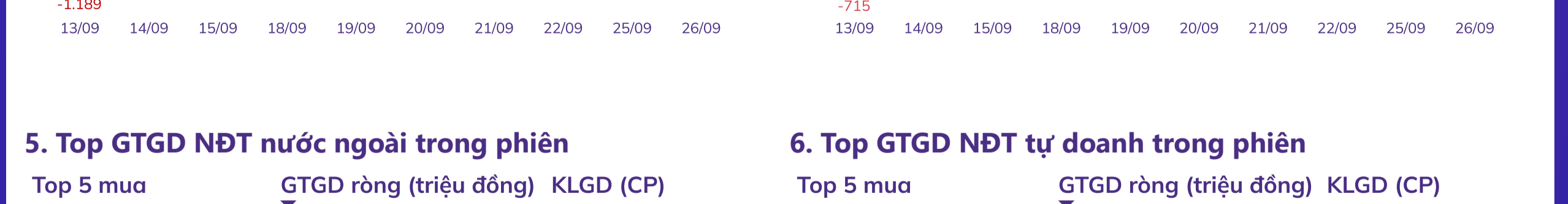

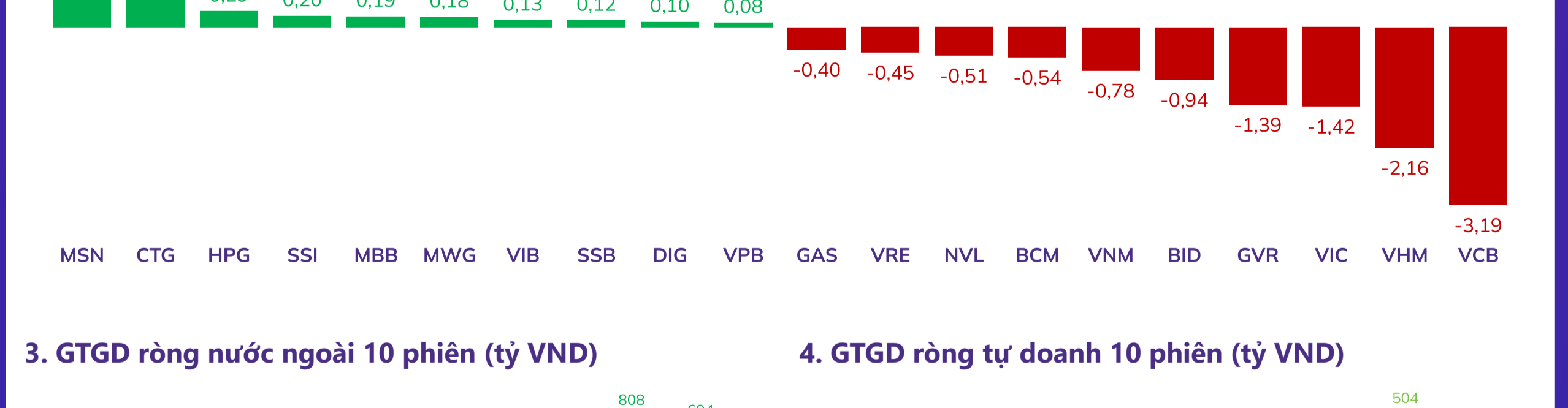
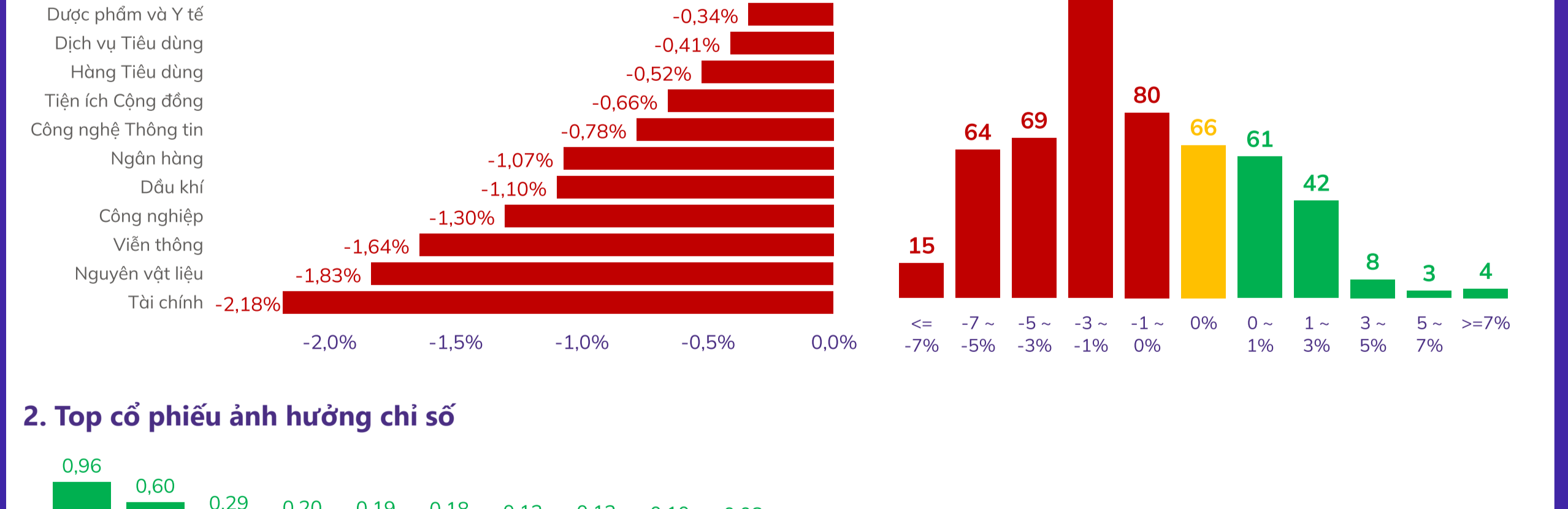
Top cổ phiếu Mid cap	Top 5 mã tăng giá 1 phiên	Top 5 mã giảm giá 1 phiên	Top 5 mã tăng giá 7 phiên	Top 5 mã giảm giá 7 phiên	Top 5 mã tăng giá 30 phiên	Top 5 mã giảm giá 30 phiên
1	SVC 4,41%	DXS -6,99%	CAV 8,71%	DXS -19,00%	DGC 23,30%	KHG -27,70%
2	DIG 2,73%	PSH -6,99%	LGC 7,09%	DXG -18,69%	CAV 16,96%	HBC -27,69%
3	BMI 2,39%	ANV -6,93%	PTB 3,51%	GEX -18,47%	FTS 14,63%	POM -25,74%
4	BAF 2,23%	GEN -6,80%	TMS 2,68%	CII -18,06%	PVT 10,85%	FIT -23,23%
5	EVF 2,10%	KHG -6,79%	VPI 1,94%	VIX -17,59%	EVF 10,45%	DXS -23,19%

Top cổ phiếu Small cap	Top 5 mã tăng giá 1 phiên	Top 5 mã giảm giá 1 phiên	Top 5 mã tăng giá 7 phiên	Top 5 mã giảm giá 7 phiên	Top 5 mã tăng giá 30 phiên	Top 5 mã giảm giá 30 phiên
1	LEC 7,00%	TCO -7,00%	SRF 15,97%	FCN -26,55%	TCO 33,25%	AGM -38,43%
2	CLW 6,92%	APG -7,00%	KPF 11,48%	DRH -18,87%	TNC 20,92%	SGR -37,76%
3	HRC 6,67%	PTL -6,98%	CSV 9,71%	EVG -18,76%	PTL 18,64%	TGG -37,30%
4	SRF 6,64%	IDI -6,97%	NHH 7,61%	SGR -18,64%	CLW 15,48%	LDG -35,53%
5	NHH 5,07%	MHC -6,95%	LHG 7,45%	DPG -18,13%	DC4 14,42%	OGC -34,60%

TỔNG HỢP CHỈ SỐ THỊ TRƯỜNG THẾ GIỚI, TỶ GIÁ VÀ HÀNG HÓA

	26/09/2023	(+/--%) 1 phiên	(+/--%) 7 phiên	(+/--%) 30 phiên
TTCK Toàn cầu				
DAX	15.255,87	-0,97%	-3,00%	-3,38%
Dow Jones	33.618,88	-1,14%	-2,90%	-3,30%
FTSE 100	7.625,72	0,02%	-0,36%	3,19%
Nikkei 225	32.315,05	-1,11%	-3,63%	0,24%
S&P 500	4.273,53	-1,47%	-4,04%	-3,70%
Tỷ giá				
USD/VND	24.380,00	0,00%	0,04%	1,86%
USD/JPY	149,06	0,12%	0,99%	1,85%
GBP/USD	1,22	0,00%	-1,61%	-3,94%
EUR/USD	1,06	0,00%	-0,93%	-2,75%
Năng lượng				
Dầu thô Brent	94,09	0,86%	-0,36%	13,33%
Khí tự nhiên	2,85	-2,06%	-5,00%	-11,49%
Than	160,35	0,22%	-0,25%	8,71%
Kim loại và vật liệu xây dựng				
Gỗ	492,73	-0,05%	-0,36%	-4,51%
Đồng	3,62	-0,55%	-3,47%	-1,63%
Vàng	1.901,66	-0,73%	-1,63%	0,52%
Thép	3.671,00	-1,02%	-3,80%	-0,81%
Bạc	22,85	-1,13%	-1,64%	2,05%
Quặng sắt	117,50	-1,26%	-6,00%	12,98%
Thép cuộn cán nóng	697,00	-1,27%	-0,57%	-7,19%
Nông nghiệp				
Lúa mì	589,00	0,00%	-0,38%	-5,57%
Lợn hơi	81,63	0,12%	-1,95%	4,39%
Cao su	137,20	-1,22%	-2,97%	7,61%
Đường	26,02	-1,10%	-4,02%	9,47%
Cà phê	150,85	1,38%	-4,95%	-0,17%

BIỂU ĐỒ TOÀN CẢNH THỊ TRƯỜNG NGÀY 26/09/2023



5. Top GTGD NĐT nước ngoài trong phiên	6. Top GTGD NĐT tự doanh trong phiên																																				
<table border="1"> <tr><th>Top 5 mua</th><th>GTGD ròng (triệu đồng)</th><th>KLGD (CP)</th></tr> <tr><td>HPG</td><td>1.969.944</td><td>6.969.000</td></tr> <tr><td>SSI</td><td>1.743.899</td><td>5.241.099</td></tr> <tr><td>DGC</td><td>76.678</td><td>833.293</td></tr> <tr><td>HUT</td><td>36.475</td><td>1.712.216</td></tr> <tr><td>VCB</td><td>29.850</td><td>336.229</td></tr> </table>	Top 5 mua	GTGD ròng (triệu đồng)	KLGD (CP)	HPG	1.969.944	6.969.000	SSI	1.743.899	5.241.099	DGC	76.678	833.293	HUT	36.475	1.712.216	VCB	29.850	336.229	<table border="1"> <tr><th>Top 5 mua</th><th>GTGD ròng (triệu đồng)</th><th>KLGD (CP)</th></tr> <tr><td>FUESSVFL</td><td>12.938</td><td>6.724.000</td></tr> <tr><td>DNP</td><td>45.433</td><td>2.084.100</td></tr> <tr><td>HPG</td><td>44.718</td><td>1.698.100</td></tr> <tr><td>MBB</td><td>36.980</td><td>2.025.394</td></tr> <tr><td>CTG</td><td>36.254</td><td>1.198.300</td></tr> </table>	Top 5 mua	GTGD ròng (triệu đồng)	KLGD (CP)	FUESSVFL	12.938	6.724.000	DNP	45.433	2.084.100	HPG	44.718	1.698.100	MBB	36.980	2.025.394	CTG	36.254	1.198.300
Top 5 mua	GTGD ròng (triệu đồng)	KLGD (CP)																																			
HPG	1.969.944	6.969.000																																			
SSI	1.743.899	5.241.099																																			
DGC	76.678	833.293																																			
HUT	36.475	1.712.216																																			
VCB	29.850	336.229																																			
Top 5 mua	GTGD ròng (triệu đồng)	KLGD (CP)																																			
FUESSVFL	12.938	6.724.000																																			
DNP	45.433	2.084.100																																			
HPG	44.718	1.698.100																																			
MBB	36.980	2.025.394																																			
CTG	36.254	1.198.300																																			

Top 5 bán	GTGD ròng (triệu đồng)	KLGD (CP)
STB	-3.010	-964.900
VND	-2.820	-1.537.000
MWG	-2.000	-743.400
GVR	-1.000	-2.400.000
FUESSVFL	-1.000	-6.900.000

Trải nghiệm ngay ứng dụng ABS Invest

Mở tài khoản để tham gia room tư vấn của Trung tâm

Công ty Cổ phần Chứng khoán An Bình

Địa chỉ: 36 P. Hoàng Cầu, Ô Chợ Dừa, Đống Đa, Hà Nội

Điện thoại: 024 3562 4626 Ext: 151

Email: research@abs.vn

Website: ABS.VN

KHUYẾN CÁO

Báo cáo này được phát hành bởi Phòng Phân tích Đầu tư - Công ty Cổ phần Chứng khoán An Bình (ABS). Người sử dụng không được phép sao chép, chuyển giao, sửa đổi, đăng tải lên các phương tiện truyền thông mà không có sự đồng ý bằng văn bản của ABS. Các thông tin, nhận định được ABS đưa ra dựa trên nguồn tin đáng tin cậy. Người sử dụng báo cáo cần tự chịu trách nhiệm khi sử dụng thông tin để ra quyết định mua, bán chứng khoán.