

<b>VNINDEX</b>	<b>HNX</b>	<b>UPCOM</b>	<b>DOW JONES</b>	<b>NIKKEI 225</b>	<b>DAX</b>
1,245.50 +0.85%	255.36 +1.22%	94.56 +0.29%	34,443.19 -0.57%	33,241.02 +0.62%	15,741.37 -0.19%



**Nhận định thị trường và chiến lược**

**"Hấp thụ áp lực chốt lời"**  
 Kết thúc phiên giao dịch ngày 06/09/2023, VNIndex đóng cửa tăng +10.52 điểm (0.85%) và đóng cửa tại mức 1245.50 điểm.

Trong suốt phiên sáng, số mã tăng điểm và giảm điểm không có quá nhiều chênh lệch, tuy nhiên sự phân bổ dòng tiền lại giằng co, đan xen, tranh chấp giữa lực cung và lực cầu. Cho thấy thị trường đang có lực chốt lời sau 5 phiên tăng điểm và lực cầu vào với kỳ vọng điểm số tiếp tục tăng. Đặc biệt làm nhóm ngành chứng khoán, với kỳ vọng hệ thống KRX đi vào hoạt động vào cuối năm nay khiến hầu hết các mã ngành này đều tăng mạnh. Ở chiều ngược lại, dù có những cổ phiếu với lượng khớp lệnh lớn nhất sàn như ngành bất động sản đang chịu áp lực chốt lời, ngoại trừ VHM đi ngược cả nhóm. Bên cạnh đó, một số nhóm cũng chịu áp lực chốt lời như Ngân hàng, Tài nguyên. Nhóm thu hút dòng tiền là dầu khí và bán lẻ. Càng về cuối phiên chiều, lực cầu càng áp đảo, các nhóm ngành bị chốt lời đã quay trở lại tăng điểm mạnh. Khối Ngoại phiên hôm nay tiếp tục bán ròng từ đầu phiên.

Thanh khoản toàn thị trường đạt 25,236.86 tỷ, tăng gần 3% so với phiên liền trước. Chỉ số VN30 ghi nhận tăng +15.39 điểm (+1.24%) với 22 mã tăng giá, 4 mã giảm giá, 4 mã tham chiếu.

Trong đó các mã tăng điểm trong nhóm VN30 là HPG (+4.30%), VPB (+3.80%), FPT (+2.30%), GAS (+1.90%), SSI (+1.90%). Các mã giảm điểm trong nhóm VN30 là VIC (-1.10%), BID (-0.40%), BCM (-0.10%), VNM (-0.10%).

Diễn biến của các nhóm chỉ số thị trường chính: VNIndex (+0.85%), HNXIndex (+1.22%), UPCOMIndex (+0.29%), VN30 (+1.24%), HNX30 (+2.46%), VNMID (+1.10%), VNSML (+1.15%), VNDIAMOND (+1.22%), VNFINLEAD (+1.20%), VNCOND (+1.14%), VNCONS (+0.51%).

Khối ngoại tiếp tục bán ròng trong phiên hôm nay với giá trị hơn 102 tỷ đồng trên toàn thị trường. Các cổ phiếu được khối ngoại mua ròng nhiều nhất gồm HDG (-85,08 tỷ), SSI (-50,06 tỷ), HPG (-49,43 tỷ)...

**PHÂN TÍCH KỸ THUẬT**

Kết phiên giao dịch ngày 06/09/2023, VN-Index tăng 10.52 đ, khối lượng giao dịch tăng hơn 23% so với phiên giao dịch trước. Chỉ báo MACD cho dấu hiệu cắt nhau trên zero. VNIndex giao dịch với tâm lý hưng phấn. Các yếu tố động lượng thị trường, chỉ số kỹ thuật, khối lượng giao dịch, tâm lý thị trường.v.v ở trạng thái rất tốt, xác nhận xu hướng tăng trong ngắn hạn. Trong các phiên giao dịch sắp tới, nếu chỉ số đóng nến kết phiên vượt đỉnh cũ, thị trường xác nhận xu hướng tăng trung hạn.

**CHIẾN LƯỢC HÀNH ĐỘNG**

NDT đã mua cổ phiếu đang có sự tích lũy và có mẫu hình kỹ thuật ổn định... có thể gia tăng dần lượng mua cổ phiếu cho pha tăng tiếp theo.

**BÁO CÁO CẬP NHẬT DOANH NGHIỆP**

- Báo cáo phân tích cổ phiếu - DGW
- Báo cáo phân tích cổ phiếu - SZC

**Tin tức thị trường thế giới**

Thành phố đông dân hàng đầu của Anh tuyên bố phá sản. Trước đó, hồi tháng 6, hội đồng Birmingham đã phải thanh toán 1,1 tỷ bảng cho các yêu cầu này, khiến họ thâm hụt 650 - 760 triệu bảng Anh (816 - 954 triệu USD) ở thời điểm hiện tại, chưa kể tới các vấn đề về cài đặt hệ thống CNTT mới và việc chính phủ cắt giảm 1 tỷ bảng trong thập kỷ qua. Hội đồng Birmingham cho biết "họ không có đủ nguồn lực" để tài trợ cho nghĩa vụ tài trợ ngang bằng và dự kiến sẽ thâm hụt khoảng 87 triệu bảng Anh (109 triệu USD) cho năm tài chính 2023-2024.

Dầu lên cao nhất trong 10 tháng, hợp đồng dầu Brent tiến 1.04 USD (tương đương 1.2%) lên 90.04 USD/thùng, khép phiên trên mốc 90 USD/thùng lần đầu tiên kể từ ngày 16/11/2022. Hợp đồng dầu WTI cộng 1.14 USD (tương đương 1.3%) lên 86.69 USD/thùng, cũng ghi nhận mức cao nhất trong 10 tháng. Nhà đầu tư đã kỳ vọng Ả-rập Xê-út và Nga gia hạn cắt giảm tự nguyện đến tháng 10, nhưng việc kéo dài thêm 3 tháng nữa là bất ngờ. Cả Ả-rập Xê-út và Nga cho biết họ sẽ xem xét cắt giảm nguồn cung hàng tháng, và có thể sửa đổi tùy thuộc vào điều kiện thị trường.

**Tin tức nổi bật trong ngày**

- VASEP: Thị trường xuất khẩu thủy sản vẫn chưa phục hồi như kỳ vọng
- Tin vui: 11 nhà máy sản xuất thiết bị của Apple chính thức đến Việt Nam
- DXG: Đất Xanh sẽ chào bán 102 triệu cổ phiếu DXG cho cổ đông hiện hữu trước khi chào bán riêng lẻ và ESOP
- GAS: PV GAS hợp tác phát triển chuỗi dự án điện khí LNG với Tập đoàn Sumitomo
- TNG: Doanh thu TNG vượt 4.8 ngàn tỷ sau 8 tháng, phát tín hiệu khả quan cuối năm 2023

**Lịch sự kiện đáng chú ý**

- 07/09/2023: GDP EU (quý 2, 2023)
- 08/09/2023: Quỹ Vaneck công bố danh mục

Chỉ số thị trường Việt Nam	06/09/2023	(+/-%) 1 phiên	(+/-%) 7 phiên	(+/-%) 30 phiên
VNINDEX	1.245,50	0,85%	5,25%	4,15%
VNINDEX GTGD (Tỷ VND)	25.165,29	2,65%	23,81%	25,14%
HNX	255,36	1,22%	5,13%	7,78%
HNX GTGD (Tỷ VND)	2.411,07	5,82%	32,58%	29,78%
Upcom	94,56	0,29%	3,90%	6,75%
Upcom GTGD (Tỷ VND)	1.256,20	46,47%	74,23%	35,37%
P/E VNindex (x)	14,87	0,95%	5,16%	5,14%
P/B VNindex (x)	1,88	0,63%	4,44%	2,64%

**TOP TĂNG/GIẢM THEO VỐN HÓA TRÊN SÀN HOSE**

Top cổ phiếu Bluechip	Top 5 mã tăng giá 1 phiên	Top 5 mã giảm giá 1 phiên	Top 5 mã tăng giá 7 phiên	Top 5 mã giảm giá 7 phiên	Top 5 mã tăng giá 30 phiên	Top 5 mã giảm giá 30 phiên
1	HPG 4,32%	VIC -1,12%	PDR 15,61%	VIC -2,99%	NVL 34,57%	VHM -4,61%
2	VPB 3,81%	BID -0,42%	NVL 12,37%		FPT 21,77%	BVH -2,67%
3	PDR 2,61%	VNM -0,12%	GVR 11,96%		PDR 19,67%	PLX -2,48%
4	FPT 2,27%		HPG 11,75%		VIC 19,61%	POW -1,89%
5	SSI 1,95%		FPT 9,27%		SSI 18,06%	VCB -1,64%

Top cổ phiếu Mid cap	Top 5 mã tăng giá 1 phiên	Top 5 mã giảm giá 1 phiên	Top 5 mã tăng giá 7 phiên	Top 5 mã giảm giá 7 phiên	Top 5 mã tăng giá 30 phiên	Top 5 mã giảm giá 30 phiên
1	BMP 6,96%	ACG -3,04%	FTS 28,68%	HBC -3,38%	HPX 70,21%	PSH -17,10%
2	DVF 6,94%	SJS -2,52%	HPX 26,32%	VPI -2,61%	VIX 43,57%	VSC -16,35%
3	DHC 6,92%	VSH -2,30%	BSI 21,43%	SJS -2,52%	TCH 39,06%	BAF -12,37%
4	FTS 6,90%	VSC -1,77%	ORS 21,02%	VSH -2,19%	EVF 36,17%	HT1 -11,70%
5	NKG 6,82%	CTR -1,68%	CTS 17,19%	SSB -1,42%	DXG 34,04%	AAA -10,84%


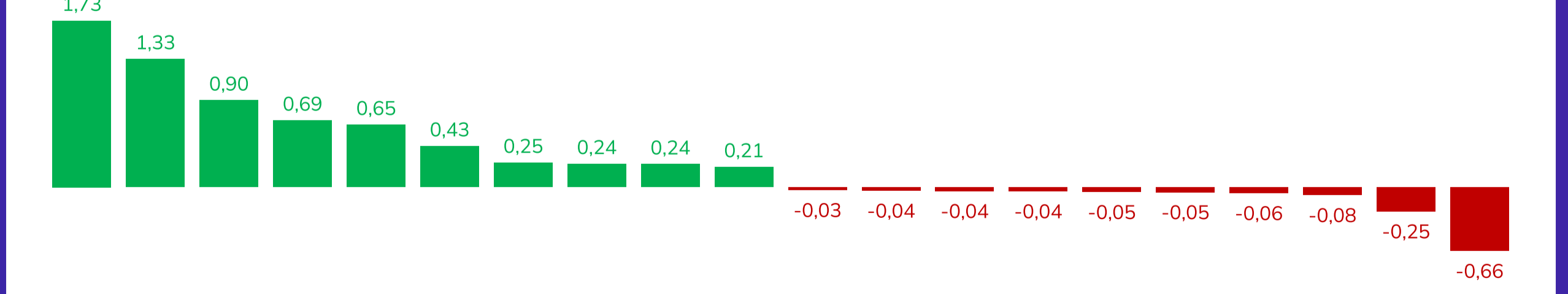
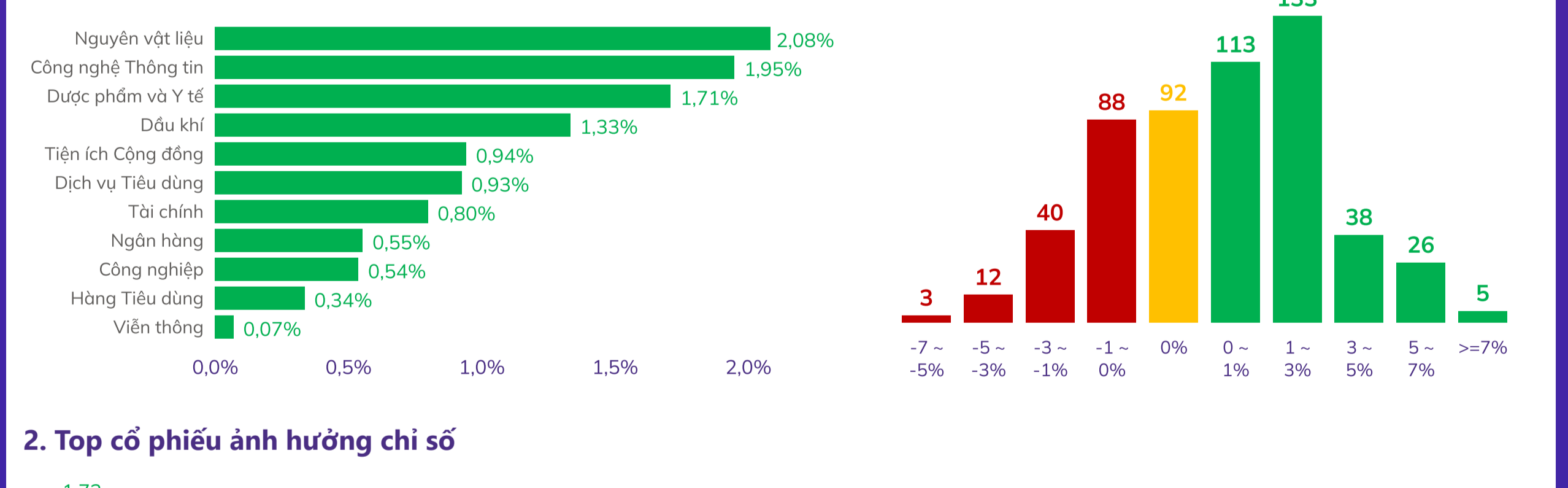
  

Top cổ phiếu Small cap	Top 5 mã tăng giá 1 phiên	Top 5 mã giảm giá 1 phiên	Top 5 mã tăng giá 7 phiên	Top 5 mã giảm giá 7 phiên	Top 5 mã tăng giá 30 phiên	Top 5 mã giảm giá 30 phiên
1	DC4 6,98%	COM -5,88%	QCG 35,71%	S4A -9,82%	MHC 124,83%	VNS -22,75%
2	CCL 6,97%	S4A -5,31%	VAF 25,58%	PHC -7,96%	ELC 59,34%	DAG -18,54%
3	SSC 6,96%	TIX -5,28%	VDF 16,95%	TIX -7,96%	QCG 56,59%	TVT -17,47%
4	PTL 6,87%	DLG -4,67%	VDS 15,99%	DMC -5,10%	HHS 40,39%	PDN -16,61%
5	QCG 6,74%	SC5 -4,52%	PTL 14,76%	GSP -4,96%	NBB 34,57%	FIR -15,48%

**TỔNG HỢP CHỈ SỐ THỊ TRƯỜNG THẾ GIỚI, TỶ GIÁ VÀ HÀNG HÓA**

	06/09/2023	(+/-%) 1 phiên	(+/-%) 7 phiên	(+/-%) 30 phiên
<b>TTCK Toàn cầu</b>				
DAX	15.741,37	-0,19%	-1,19%	-4,05%
Dow Jones	34.443,19	-0,57%	-0,34%	-2,87%
FTSE 100	7.426,14	-0,16%	-0,52%	-3,27%
Nikkei 225	33.241,02	0,62%	3,15%	1,75%
S&P 500	4.465,48	-0,70%	0,73%	-1,59%
<b>Tỷ giá</b>				
USD/VND	24.055,00	0,02%	-0,52%	1,67%
USD/JPY	147,64	-0,05%	1,21%	5,88%
GBP/USD	1,25	-0,79%	-0,79%	-2,34%
EUR/USD	1,07	0,00%	-1,83%	-2,73%
<b>Năng lượng</b>				
Dầu thô Brent	90,66	0,69%	6,77%	8,82%
Khí tự nhiên	2,51	-2,71%	-5,64%	-7,38%
Than	160,00	-0,31%	0,95%	19,40%
<b>Kim loại và vật liệu xây dựng</b>				
Thép cuộn cán nóng	690,00	1,92%	-4,17%	-16,36%
Quặng sắt	119,50	0,84%	3,46%	3,46%
Gỗ	504,30	0,36%	-1,21%	-2,83%
Vàng	1.916,93	-0,46%	-1,04%	-1,44%
Thép đã mua	3.741,00	-0,51%	1,71%	0,90%
Đồng	3,75	-1,32%	-1,06%	-3,35%
Bạc	23,13	-1,70%	-6,47%	-4,18%
<b>Nông nghiệp</b>				
Cao su	143,00	1,20%	6,40%	10,51%
Đường	26,22	-1,61%	2,54%	7,50%
Lợn hơi	81,88	-0,56%	0,04%	-2,09%
Cà phê	151,75	0,23%	-0,49%	-6,99%
Lúa mì	581,00	1,48%	-1,19%	-19,31%

**BIỂU ĐỒ TOÀN CẢNH THỊ TRƯỜNG NGÀY 06/09/2023**



**5. Top GTGD NĐT nước ngoài trong phiên**

Top 5 mua	GTGD ròng (triệu đồng)	KLGD (CP)
VPB	477.221	20.598.401
TPB	22.498	1.145.060
BSI	15.056	393.884
HDB	14.695	858.934
FTS	14.122	347.360

**6. Top GTGD NĐT tự doanh trong phiên**

Top 5 mua	GTGD ròng (triệu đồng)	KLGD (CP)
FUEFVND	84.201	1.077.801
FUESSVFL	46.423	2.094.700
E1FVN30	39.493	41.100
STB	39.403	1.213.791
MBB	15.813	825.653

**Top 5 bán**

Top 5 bán	GTGD ròng (triệu đồng)	KLGD (CP)
KBC	-10.101	-1.000.000
HPG	-40.301	-2.000.000
FUEFVND	-40.301	-2.000.000
SSI	-40.301	-2.000.000
HDG	-40.301	-2.000.000

**Công ty Cổ phần Chứng khoán An Bình**  
 Địa chỉ: 36 P. Hoàng Cầu, Ô Chợ Dừa, Đống Đa, Hà Nội  
 Điện thoại: 024 3562 4626 Ext: 151  
 Email: research@abs.vn  
 Website: ABS.VN

Trải nghiệm ngay ứng dụng ABS invest | Mở tài khoản để tham gia room tư vấn của Trung tâm tư vấn Đầu tư ABS

**KHUYẾN CÁO**

Báo cáo này được phát hành bởi Phòng Phân tích Đầu tư - Công ty Cổ phần Chứng khoán An Bình (ABS). Người sử dụng không được phép sao chép, chuyển giao, sửa đổi, đăng tải lên các phương tiện truyền thông mà không có sự đồng ý bằng văn bản của ABS.

Các thông tin, nhận định được ABS đưa ra dựa trên nguồn tin đáng tin cậy. Người sử dụng báo cáo cần tự chịu trách nhiệm khi sử dụng thông tin để ra quyết định mua, bán chứng khoán.