

TOÀN CẢNH THỊ TRƯỜNG
BẢN TIN TUẦN

25/09/2023 – 29/09/2023

TOÀN CẢNH THỊ TRƯỜNG



Trải nghiệm ngay ứng dụng ABS invest



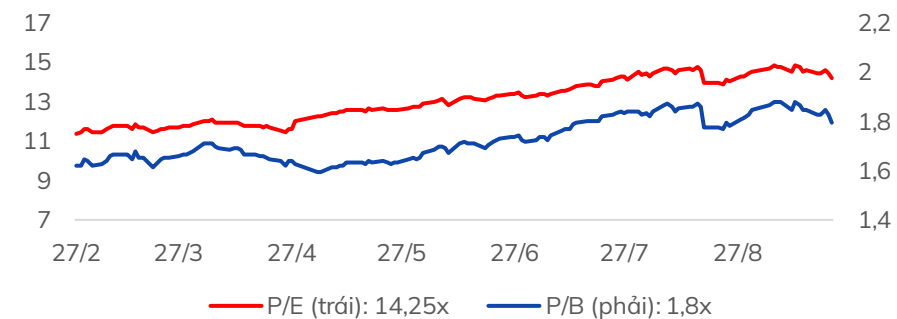
Mở tài khoản để tham gia room tư vấn của Trung tâm Tư vấn Đầu tư ABS

Diễn biến VNIndex tuần qua



Chỉ số	% 7 ngày	% 30 ngày	Tổng GTGD 7 ngày (tỷ đ)	% GTGD TB 10 tuần
VNINDEX	▼ -3,66%	▼ -3,32%	167.045	118%
HNXINDEX	▼ -5,06%	▼ -1,11%	16.392	119%
UPINDEX	▼ -3,63%	▼ -3,24%	7.448	98%
VN30	▼ -4,03%	▼ -3,40%	66.661	122%
VN30F1M	▼ -4,21%	▼ -3,82%	210.033	91%
HNX30	▼ -7,28%	▲ 3,76%	13.360	122%
VNDIAMOND	▼ -3,55%	▲ 2,30%	26.791	124%
VN FIN SELECT	▼ -3,80%	▼ -0,89%	60.009	129%

Chỉ số định giá của VNIndex



Nhận định thị trường

“Diễn biến tuần giao dịch 18/09 – 22/09”: Trong tuần qua, tâm điểm thị trường vẫn là đà bán ròng của khối ngoại với giá trị 1,236.3 tỷ đồng và nhà đầu tư tổ chức với giá trị 878,6 tỷ đồng. Ở chiều ngược lại, nhà đầu tư cá nhân mua ròng giá trị 2,192.4 tỷ đồng, khối tự doanh mua ròng 12,5 tỷ đồng.

PHÂN TÍCH KỸ THUẬT: Sau quá trình tăng giá hơn 250 điểm tính từ tháng 04/2023 đến tháng 8/2023 với khối lượng gia tăng đột biến ở mức lịch sử là 22 tỷ 436 triệu cổ phiếu được giao dịch. Chỉ số VN-Index đã tạo ra mẫu hình 2 đỉnh tại vùng 1256 điểm và thể hiện sự suy yếu về động lượng tăng giá. Tại đây, có thể coi như vùng đỉnh ngắn hạn của thị trường đã được thiết lập khi đường giá tạo mẫu hình 2 đỉnh cao hơn nhưng chỉ báo MACD tạo ra 2 đỉnh thấp hơn. Điều này cho thấy thị trường đang điều chỉnh trong xu hướng ngắn hạn.

VN-Index đang dao động trong vùng 1256 tới vùng hỗ trợ 1149 điểm, đang được hỗ trợ bởi kênh giá. Với trạng thái suy yếu của nhóm ngành hưởng mạnh tới thị chung như nhóm cổ phiếu Chứng khoán, Ngân hàng, Bất động sản, Thép, Đầu tư công..., các nhóm này không còn dẫn dắt được đà tăng. Tuy nhiên, với tín hiệu tích cực đến từ nhóm ngành xuất khẩu: Thủy sản, Dệt may... dự báo thị trường sẽ vận động tìm về vùng cân bằng trong quá trình điều chỉnh, hấp thụ lực cung.

Sau phiên đóng cửa cuối tuần giá đóng cửa dưới đường MA10 tuần với khối lượng giao dịch cao, thị trường tiếp tục quá trình điều chỉnh trên khung biểu đồ tuần, nhà đầu tư xem xét ngưỡng hỗ trợ tại đáy gần nhất 1160-1149 điểm, và ngưỡng hỗ trợ tiếp theo của xu hướng tăng tại 1120 điểm.

Kịch bản tích cực hơn, lực cầu phiên cuối tuần thứ 6 giúp chỉ số rút chân lên 1193 điểm, cho hi vọng thị trường có thể hồi phục về vùng kháng cự vùng kháng cự 1230 điểm.

CHIẾN LƯỢC HÀNH ĐỘNG: Trong kịch bản thị trường hồi phục tới vùng kháng cự 1230, nhà đầu tư ngắn hạn có xem xét hạ tỷ trọng với cổ phiếu đang không có lợi thế về giá. Với kịch bản thị trường điều chỉnh sâu hơn, nhà đầu tư có thể xem xét giải ngân từng phần khi thị trường di chuyển tới các vùng hỗ trợ ngắn hạn quan trọng tại 1160-1149 điểm và 1120 điểm.

Nhóm ngành cổ phiếu đề xuất xem xét trong thời gian tới khi VN-Index điều chỉnh: Bất động sản khu công nghiệp, Thủy sản, Dệt may, Hóa chất – Phân đạm.

Tin tức nổi bật mới

- [Link:](#) NHNN hút gần 20,000 tỷ đồng qua kênh tín phiếu
- [Link:](#) NVL thông báo mua lại trước hạn 2,346 tỷ đồng trái phiếu
- [Link:](#) Thêm một điểm nhấn của Thông tư 06
- [Link:](#) Đưa quan hệ Việt Nam – Brazil lên tầm cao mới
- [Link:](#) Đồng USD tiếp tục lên giá

Lịch sự kiện đáng chú ý

- **28/09/2023:** GDP của Mỹ (Q2/2023)
- **29/09/2023:** CPI lõi của Mỹ (tháng 9, 2023)

Báo cáo cập nhật doanh nghiệp

- [Link:](#) Báo cáo doanh nghiệp – FMC (KHẢ QUAN - Giá mục tiêu: 57.500)

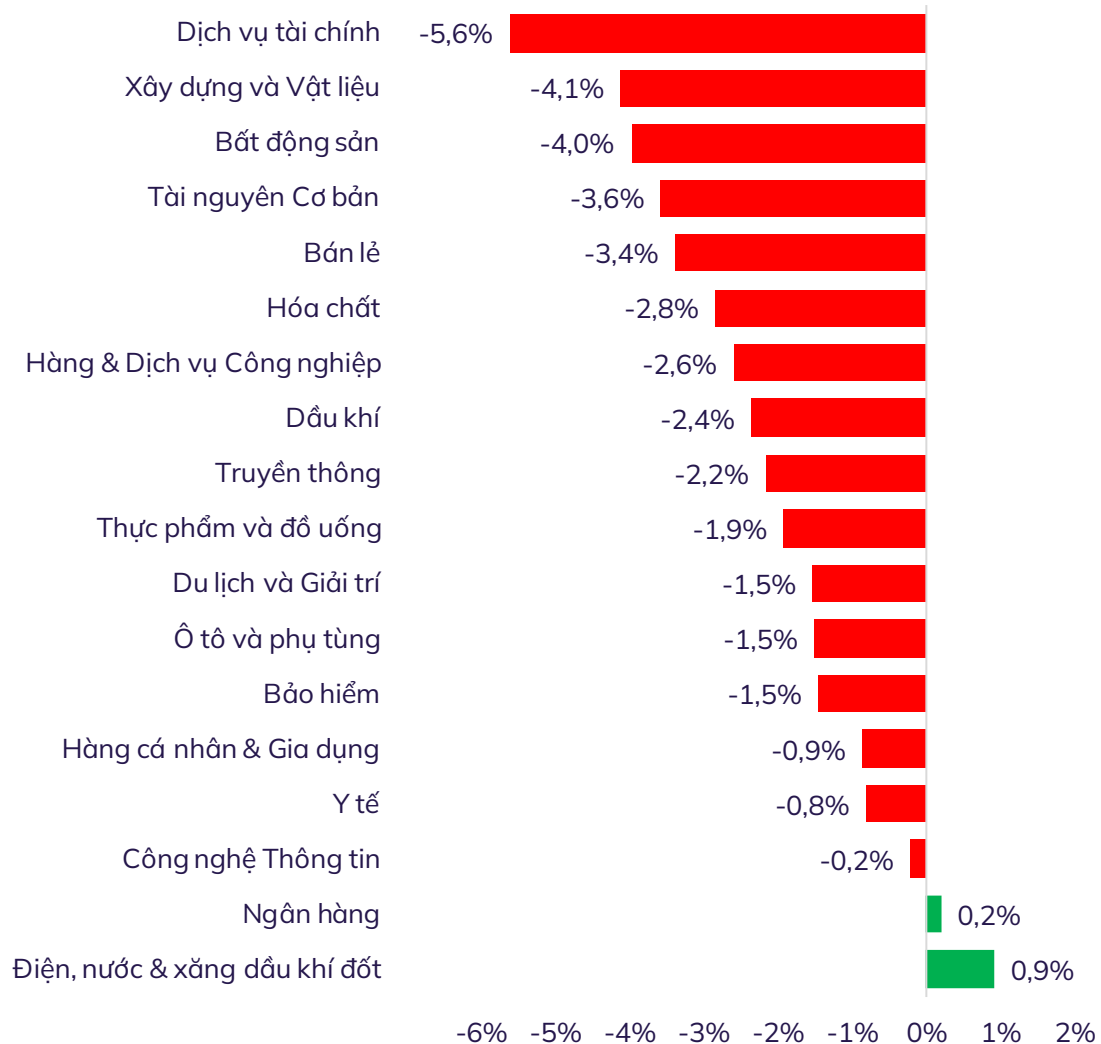


Trải nghiệm ngay ứng dụng ABS invest

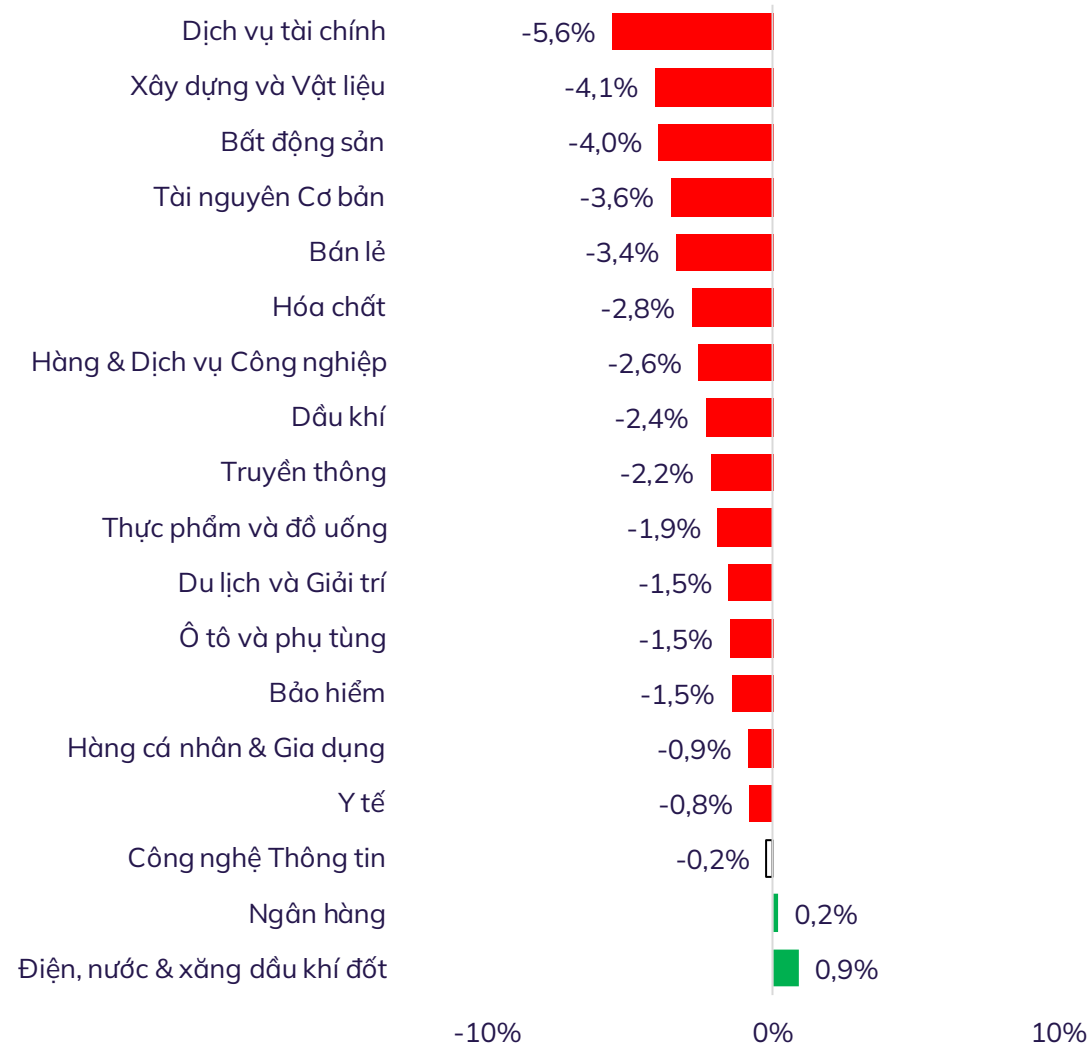


Mở tài khoản để tham gia room tư vấn của Trung tâm Tư vấn Đầu tư ABS

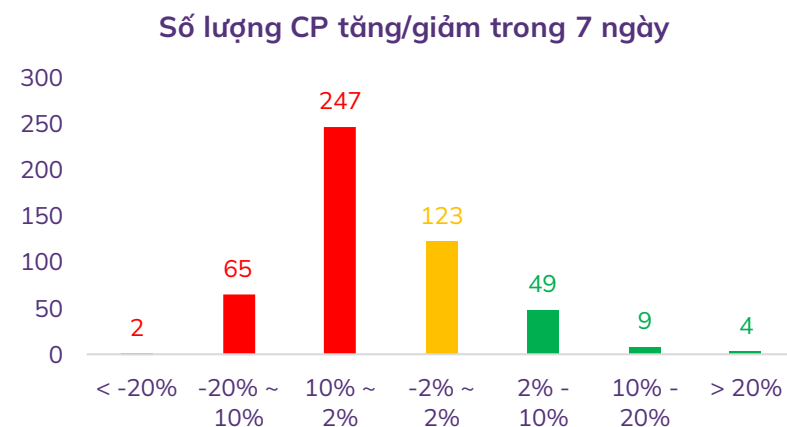
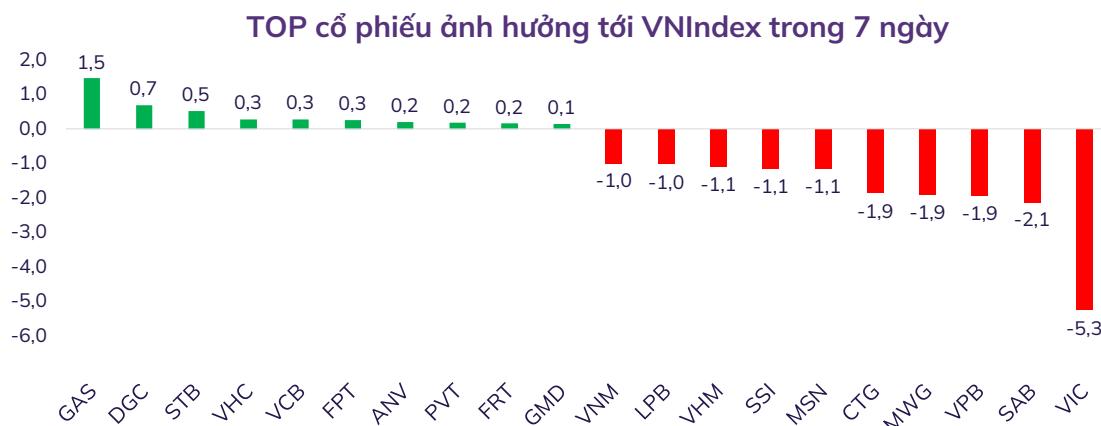
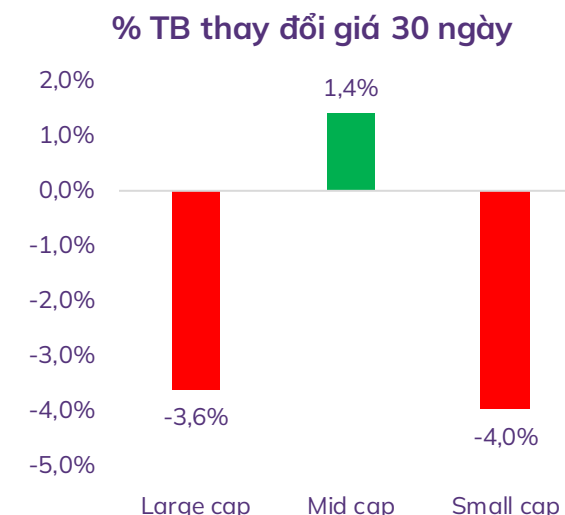
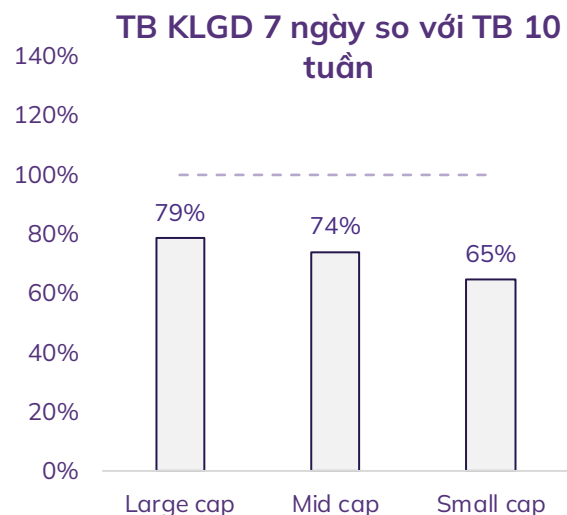
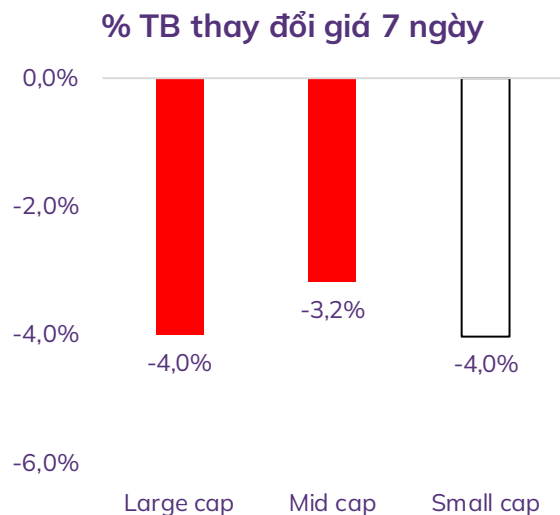
% thay đổi giá theo nhóm ngành trong 7 ngày



% thay đổi giá theo nhóm ngành trong 30 ngày

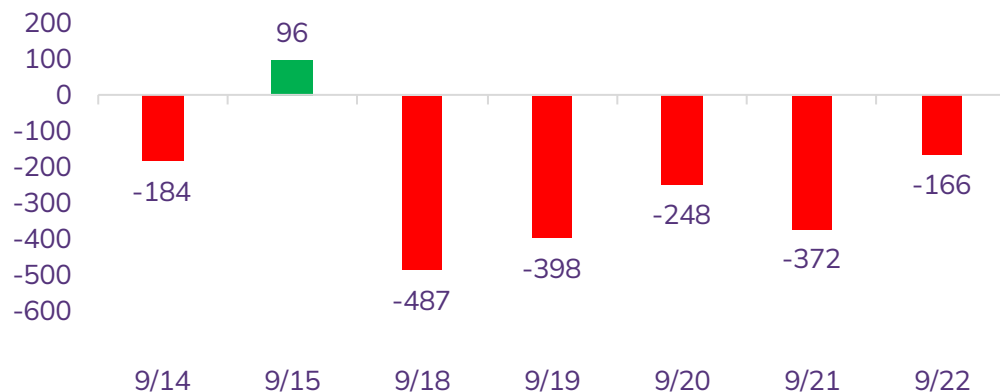


Độ rộng thị trường

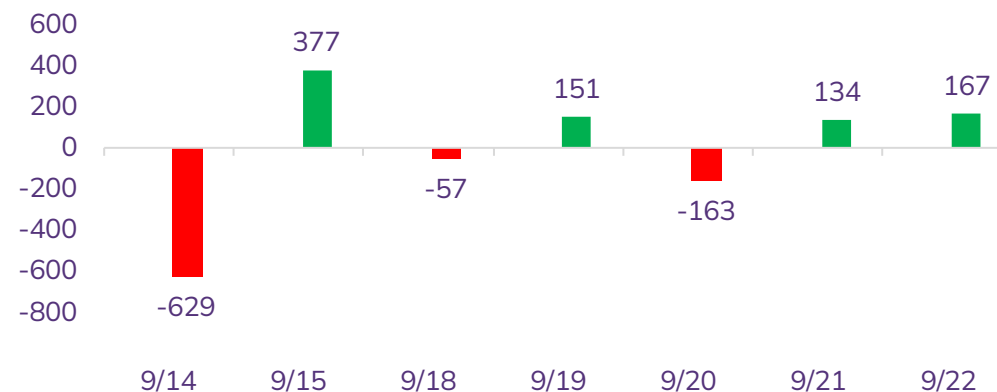


Diễn biến NĐT nước ngoài và tự doanh

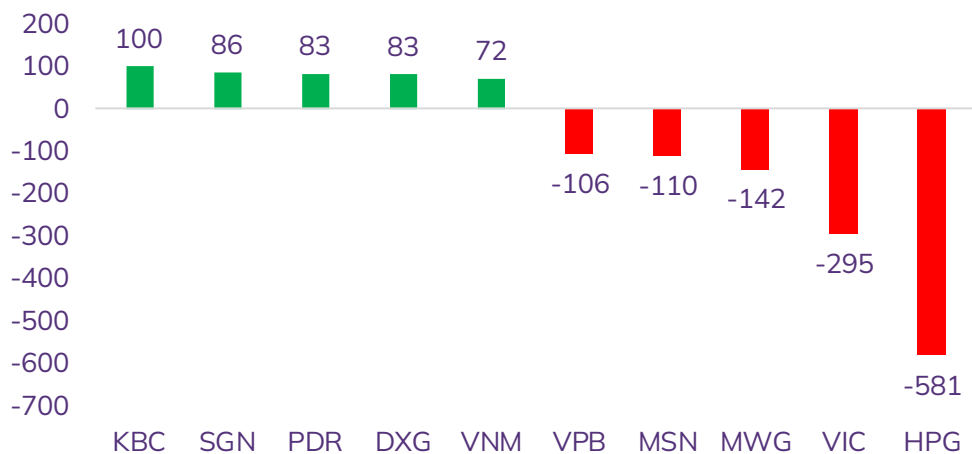
Giá trị mua/bán ròng NĐT nước ngoài (tỷ đồng)



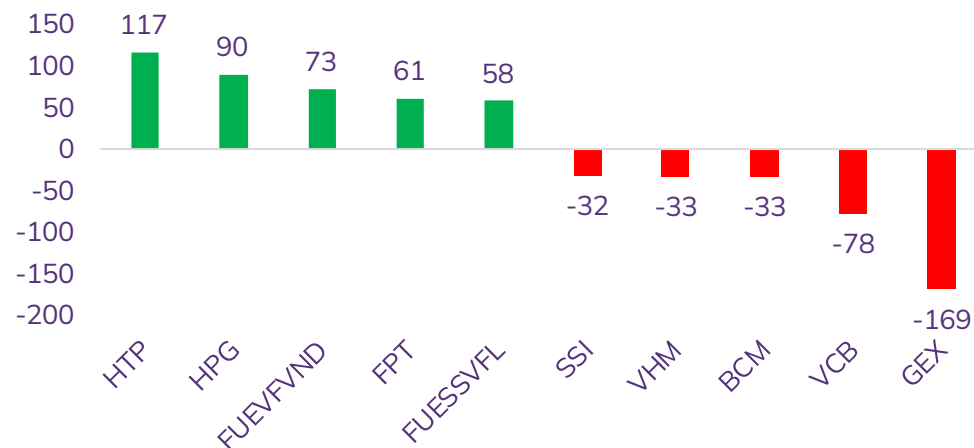
Giá trị mua/bán ròng NĐT tự doanh (tỷ đồng)



Top 05 mua/bán ròng NĐT nước ngoài trong tuần (tỷ đồng)



Top 05 mua/bán ròng NĐT tự doanh trong tuần (tỷ đồng)



THỊ TRƯỜNG THẾ GIỚI



Trải nghiệm ngay ứng dụng ABS invest



Mở tài khoản để tham gia room tư vấn của Trung tâm Tư vấn Đầu tư ABS

Diễn biến chứng khoán thế giới và giá cả hàng hóa

Chứng khoán	% 7 ngày	% 30 ngày	Năng lượng	% 7 ngày	% 30 ngày	Kim loại và VLXD	% 7 ngày	% 30 ngày	Nông nghiệp	% 7 ngày	% 30 ngày
VNINDEX	-3,66%	-3,32%	Dầu thô	2,45%	9,77%	Vàng	0,99%	0,62%	Đường	1,62%	12,61%
Dow Jones	-1,77%	-3,73%	Dầu thô Brent	1,51%	8,28%	Bạc	3,11%	3,88%	Lợn hơi	-2,92%	1,49%
DAX	-0,62%	-1,74%	Khí tự nhiên	-1,12%	-7,99%	Thép	0,32%	4,10%	Cao su	0,21%	10,83%
Nikkei 225	-1,14%	0,62%	Than	-1,39%	11,11%	Quặng sắt	1,23%	17,06%	Lúa mì	-2,97%	-12,69%
Shanghai composite	0,30%	-1,78%	Gasoline	-6,20%	-4,81%	Đồng	-2,39%	-1,34%	Cà phê	0,30%	-5,97%

Tin tức thế giới nổi bật

NHTW Nhật Bản tiếp tục duy trì chính sách tiền tệ siêu nới lỏng. Trong tuyên bố chính sách sau cuộc họp tháng 9, BoJ cho biết sẽ duy trì lãi suất ngắn hạn ở mức âm 0.1% và giới hạn lợi suất trái phiếu Chính phủ Nhật Bản kỳ hạn 10 năm quanh 0%. Cụ thể, BoJ nới rộng phạm vi cho phép của lợi suất trái phiếu Chính phủ Nhật Bản kỳ hạn 10 năm biến động +/- 0.5 điểm phần trăm so với mục tiêu 0%. Động thái này được đánh giá là bước khởi đầu của quá trình gỡ bỏ chính sách tiền tệ siêu nới lỏng của Nhật Bản.

1,4 tỷ dân Trung Quốc cũng không ở hết tất cả nhà bỏ hoang. Toàn bộ dân số 1,4 tỷ người của Trung Quốc cũng không đủ để lấp đầy tất cả các căn hộ trống đã xây trên khắp đất nước, một cựu quan chức nước này phát biểu ngày 23/9, để nói về cuộc khủng hoảng bất động sản kéo dài. Dữ liệu mới nhất từ Cục Thống kê quốc gia (NBS) cho thấy, tính đến cuối tháng 8, tổng diện tích sàn của những căn nhà ế là 648 triệu m². Con số đó chưa kể vô số dự án nhà ở đã được bán nhưng chưa hoàn thành do vấn đề về dòng tiền, hoặc nhiều ngôi nhà được mua trong đợt phục hồi thị trường gần đây nhất vào năm 2016 nhưng vẫn để trống.

Đồ thị chỉ số Dow Jones (ngày)



KHUYẾN CÁO SỬ DỤNG



Trải nghiệm ngay ứng dụng ABS invest



Mở tài khoản để tham gia room tư vấn của Trung tâm Tư vấn Đầu tư ABS

Báo cáo này được viết và phát hành bởi Công ty Cổ phần Chứng khoán An Bình. Báo cáo này được viết dựa trên nguồn thông tin đáng tin cậy vào thời điểm công bố. Công ty Cổ phần Chứng khoán An Bình không chịu trách nhiệm về độ chính xác của những thông tin này.

Quan điểm, dự báo và những ước lượng trong báo cáo này chỉ thể hiện ý kiến của tác giả tại thời điểm phát hành. Những quan điểm này không thể hiện quan điểm chung của Công ty Cổ phần Chứng khoán An Bình và có thể thay đổi mà không cần báo cáo trước. Báo cáo này chỉ nhằm mục đích cung cấp thông tin cho các tổ chức đầu tư cũng như các nhà đầu tư cá nhân của Công ty Cổ phần Chứng khoán An Bình và không mang tính chất mời chào mua hay bán bất kỳ chứng khoán nào được thảo luận trong báo cáo này. Quyết định của nhà đầu tư nên dựa vào những sự tư vấn độc lập và thích hợp với tình hình tài chính cũng như mục tiêu đầu tư riêng biệt.

Báo cáo này không được phép sao chép, tái tạo, phát hành và phân phối với bất kỳ mục đích nào nếu không được sự chấp thuận bằng văn bản của Công ty Cổ phần Chứng khoán An Bình. Xin vui lòng ghi rõ nguồn trích dẫn nếu sử dụng các thông tin trong báo cáo này.

Thông tin liên hệ

Phòng Phân tích - Công ty Cổ phần Chứng khoán An Bình
Tầng 16, tòa nhà Geleximco, 36 Hoàng Cầu, Đống Đa, Hà Nội
Điện thoại: (024) 35624626 Số máy lẻ: 151

Email: research@abs.vn

Website: www.abs.vn